گزارش حقوق و دستمزد «ای-استخدام» سال ۱۴۰۵

فروردین ۱۴۰۵

e-estekhdam.com

ای-استخدام
e-estekhdam

اعداد واقعی
برای فهم حقیقت‌های بازار کار ایران

گزارش حاضر با هدف پاسخ‌گویی به نیاز بازار به داده‌های قابل اتکا و تحلیل‌پذیر تهیه شده و تلاش دارد دیدی روشن‌تر نسبت به وضعیت حقوق و دستمزد در بازار کار ایران ارائه دهد.

داده‌های این گزارش بر پایه‌ی یک نظرسنجی گسترده و مبتنی بر دیدگاه‌های واقعی افراد فعال در بازار کار گردآوری شده است. بدین‌ترتیب، هر عدد و هر تحلیل به تجربه‌ای واقعی استناد دارد و در کنار یکدیگر تصویری شفاف، مستند و قابل اتکا از شرایط کنونی بازار کار ایران ترسیم می‌کند.

مقدمه ۸
راهنمای بررسی گزارش ۱۱
در یک نگاه ۱۳
حسابداری و مالی ۱۹
حسابدار ۲۰
مدیر مالی ۳۰
حسابرس ۳۴
فنی و مهندسی ۴۳
مهندس مکانیک ۴۴
مهندس برق و الکترونیک ۵۱
مهندس صنایع ۵۸
مهندس صنایع غذایی ۶۵
مهندس پزشکی ۶۹
مهندس شیمی ۷۶
مهندس معدن ۸۳
مهندس متالورژی ۸۷
کارشناس نقشه‌کشی صنعتی ۹۱
مهندس پلیمر و رنگ ۹۸
مهندس کشاورزی ۱۰۵
مهندس نساجی ۱۰۹
مهندس نفت ۱۱۶
مهندس پایپینگ ۱۲۴
کارشناس GIS ۱۲۸
مهندس هوافضا ۱۳۲
صنایع و تولید ۱۳۴
کارشناس کنترل کیفیت ۱۳۵
کارشناس HSE ۱۴۲
کارشناس برنامه‌ریزی ۱۴۹
کارشناس تضمین کیفیت ۱۵۶
کارشناس آزمایشگاه ۱۶۳
کارشناس کنترل پروژه ۱۷۰
کارشناس سیستم‌ها و روش‌ها ۱۷۷
کارشناس ERP ۱۸۱
کارشناس ایزو ۱۸۵
کارشناس رگولاتوری ۱۸۷

درمان، پزشکی و سلامت ۱۸۹
روان‌شناس ۱۹۰
پرستار ۱۹۲
کارشناس اتاق عمل ۱۹۴
دام‌پزشک ۱۹۸
متصدی داروخانه ۲۰۰
کارشناس مامایی ۲۰۴
مشاور تغذیه ۲۰۶
میکروبیولوژیست ۲۱۰
ماساژور ۲۱۲
کارشناس بیهوشی ۲۱۶
کارشناس فوریت‌های پزشکی ۲۲۰
رادیولوژیست ۲۲۴
بهیار ۲۲۶
دستیار پزشک ۲۲۸
دندانساز ۲۳۰
کارگر ماهر ۲۳۴
اپراتور تولید ۲۳۵
تکنسین برق ۲۴۲
تکنسین تاسیسات ساختمان ۲۴۶
قالب‌ساز ۲۵۰
کار MDF ۲۵۴
جوشکار ۲۵۸
کار CNC ۲۶۲
تراشکار ۲۶۶
هنری و رسانه ۲۷۰
طراح گرافیک ۲۷۱
عکاس ۲۷۸
کارشناس تولید محتوا ۲۸۲
طراح لباس ۲۸۹
طراح طلا و جواهر ۲۹۱
خبرنگار ۲۹۵
اداری و دفتری ۲۹۷
کارشناس منابع انسانی ۲۹۸
منشی ۳۰۵
کارشناس روابط عمومی ۳۰۷

کارشناس ارتباط با مشتری ۳۱۴
کارشناس بیمه ۳۱۸
منشی مطب ۳۲۲
برنامه‌نویسی ۳۲۴
ASP.Net, C#, C++ ۳۲۵
React.js, Next.js ۳۳۶
Python, Django ۳۴۶
PHP, Laravel ۳۵۷
Node.js, Nest.js, Express.js ۳۶۶
Android, Flutter, React.native ۳۶۸
WordPress ۳۷۰
Angular ۳۷۵
Vue.js Nuxt.js ۳۷۷
Java ۳۷۹
Go ۳۸۱
کامپیوتر، نرم‌افزار و IT ۳۸۳
کارشناس SEO ۳۸۴
مهندس کامپیوتر ۳۹۰
کارشناس دیجیتال مارکتینگ ۳۹۴
طراح رابط و تجربه کاربری ۴۰۱
Help Desk ۴۰۷
کارشناس شبکه و سخت‌افزار ۴۱۲
کارشناس هوش مصنوعی ۴۱۶
کارشناس امنیت سایبری ۴۲۰
کارشناس پایگاه داده ۴۲۲
عمران و معماری ۴۲۴
مهندس عمران ۴۲۵
مهندس معماری ۴۳۳
طراح دکوراسیون ۴۴۳
سرپرست کارگاه ساختمانی ۴۴۷
فروش و بازاریابی ۴۵۱
کارشناس فروش ۴۵۲
بازاریاب ۴۵۹
کارشناس تبلیغات ۴۶۶
خدمات پس از فروش ۴۷۴
نماینده علمی فروش ۴۸۱

مرچندایزر ۴۸۵
کارشناس تحقیقات بازار ۴۸۹
خرید، تدارکات و زنجیره تامین ۴۹۲
انباردار ۴۹۳
کارشناس خرید و تدارکات ۵۰۰
کارشناس لجستیک ۵۰۷
بازرگانی ۵۱۲
کارشناس بازرگانی ۵۱۳
کارشناس صادرات ۵۲۳
حقوقی و وکالت ۵۲۷
مشاور حقوقی ۵۲۸
کارشناس مناقصات ۵۳۴
کارشناس امور قرار دادها ۵۳۸
هتل، رستوران و قنادی ۵۴۲
باریستا ۵۴۳
آشپز ۵۴۵
حراست و انتظامات ۵۴۹
حراست ۵۵۰
نگهبان ۵۵۲
مدیر اجرایی ۵۵۴
کارشناس اجرایی ۵۵۵
زبان‌های خارجی ۵۶۲
مترجم متن ۵۶۳
آموزش ۵۶۷
مربی مهد کودک ۵۶۸
مدرس موسیقی ۵۷۰
پیک و راننده ۵۷۴
راننده لیفتراک ۵۷۵
راننده پایه دو ۵۷۹
راننده جرثقیل ۵۸۱
راننده نیسان و وانت ۵۸۳
تعمیرکار ۵۸۵
تعمیرکار آسانسور ۵۸۶
تعمیرکار موبایل ۵۸۸

تحلیل، تحقیق و پژوهش ۵۹۰

تحلیلگر داده ۵۹۱

مدیر محصول ۵۹۳

کارشناس محصول ۵۹۴

مقدمه

این قسمت توضیحات مختصری درباره چرایی نیاز به داده‌های معتبر برای تصمیم‌گیری سازمان‌ها در استخدام، جذب و نگهداشت سرمایه‌های انسانی و چگونگی تهیه این گزارش در اختیار شما قرار می‌دهد.

بزرگ‌ترین نظرسنجی حقوق و دستمزد کشور در سال ۱۴۰۵

گزارش حقوق و دستمزد «ای استخدام» در سال ۱۴۰۵، با اتکا به بزرگ‌ترین و گسترده‌ترین نظرسنجی حقوق و دستمزد کشور تهیه شده است؛ نظرسنجی که به پشتوانه تعداد شرکت‌کنندگانش، تنوع موقعیت‌های شغلی بیشتر و گسترده‌تری را تحت پوشش قرار داده است و کوشیده تصویری واقعی از بازار کار ایران را در سال جاری ارائه دهد.
این مقیاس کم‌نظیر مشارکت، همراه با زیرساخت‌های قدرتمند جمع‌آوری داده، گزارش را به مرجع اصلی تصمیم‌گیری حقوق و دستمزد برای سازمان‌ها، متخصصان و تحلیل‌گران منابع انسانی تبدیل می‌کند.

تغییرات بازار کار در سایه شرایط خاص کشور

با شروع جنگ در واپسین روزهای سال گذشته، فضای اقتصادی و کاری کشور با وضعیت کم‌سابقه‌ای روبه‌رو شد؛ شرایطی که تصمیم‌گیری درباره حقوق و دستمزد برای مدیران و کارجویان را پیچیده‌تر از همیشه کرد. مدیران سازمان‌ها در چنین وضعیت پرالتهابی با چالشی چندلایه مواجه‌اند: از یک‌سو افزایش هزینه‌های عملیاتی، نوسان شدید قیمت‌ها و عدم قطعیت در برنامه‌ریزی مالی فشار قابل توجهی بر توان پرداختی آن‌ها وارد می‌کند، و از سوی دیگر، حفظ نیروهای متخصص و جلوگیری از ریزش سرمایه انسانی برای ادامه فعالیت پایدار به ضرورت استراتژیک تبدیل شده است. این دوگانه فشار، مدیران را وادار می‌کند تا با بیشترین دقت و حساسیت درباره عددی تصمیم بگیرند که هم با محدودیت‌های سازمان سازگار باشد و هم جایگاه آن‌ها در رقابت جذب و نگهداشت نیروی کار را تضعیف نکند.

تمرکز کارجویان بر امنیت مالی و ارزش‌گذاری واقعی

در نقطه مقابل، کارجویان و کارکنان نیز ملاحظات جدی خود را دارند. افزایش هزینه‌های زندگی، نااطمینانی اقتصادی، فشارهای روانی ناشی از شرایط اجتماعی و کاهش قدرت خرید، موجب شده که بسیاری از نیروهای متخصص برای تصمیم‌گیری درباره ماندن، ترک شغل یا مذاکره برای فرصت‌های جدید، بیش از هر زمان دیگر به امنیت مالی و عدد واقعی حقوق توجه کنند. برای بسیاری از کارجویان، حقوق منصفانه تنها یک رقم نیست؛ بلکه شاخصی برای ارزیابی شأن حرفه‌ای، کیفیت رابطه کارفرما و کارمند، و میزان ارزش‌گذاری سازمان بر تخصص آن‌ها محسوب می‌شود.

پیامدهای نرسیدن به توافق

اگر این توافق شکل نگیرد، پیامدهای آن تنها محدود به یک مذاکره ناموفق نخواهد بود. کارفرمایان با خطر از دست دادن نیروهای کلیدی، افزایش نرخ ترک شغل، هزینه‌های بالای جایگزینی و کاهش بهره‌وری روبه‌رو می‌شوند. از سوی دیگر، کارجویان نیز ممکن است فرصت‌های مناسب را به دلیل نبود معیار درست از دست دهند یا درگیر انتخاب‌های ناپایداری شوند که به توسعه حرفه‌ای آن‌ها آسیب می‌زند. در نهایت، عدم دستیابی به عدد منصفانه به زیان هر دو طرف و حتی اکوسیستم اشتغال منجر خواهد شد.

داده‌هایی کم‌نظیر حاصل از مشارکت گسترده کارجویان

در چنین فضایی، گزارش و نظرسنجی‌های مبتنی بر داده واقعی نقش حیاتی پیدا می‌کنند. گزارش «ای-استخدام»، یکی از جامع‌ترین منابع موجود درباره انتظارات حقوقی نیروی کار است.نقطه قوت برجسته این گزارش، تعداد بسیار بالای شرکت‌کنندگان در نظرسنجی است؛ حجم مشارکتی که به «ای-استخدام» امکان می‌دهد تصویری واقعی، شفاف و قابل اتکا از وضعیت حقوق و دستمزد ارائه کند. گستره بالای شرکت‌کنندگان باعث شده نتایج این گزارش تنوع موقعیت‌ها، تخصص‌ها و سطوح شغلی مختلف را پوشش دهد و مرجعی باشد که تکیه‌گاه تصمیم‌گیری دقیق و مسئولانه برای کارفرمایان و کارجویان است.

همکاری تیم‌های برنامه‌نویسی، تحلیل داده و تولید محتوا

تهیه این گزارش در شرایط خاص کشور حاصل همکاری چندین تیم تخصصی در «ای-استخدام» است. زحمات و تلاش هماهنگ این تیم‌ها نقش مهمی در شکل‌گیری گزارش داشته و موجب شده خروجی نهایی دقیق، معتبر و منسجم باشد.

سپاس از جامعه بزرگ مشارکت کنندگان

در پایان، از همه‌ی افرادی که با مشارکت ارزشمند خود در این نظرسنجی ما را همراهی کردند صمیمانه سپاس‌گزاریم. بدون همکاری و اعتماد این عزیزان، تهیه این گزارش امکان‌پذیر نبود و این تصویر واقعی از وضعیت حقوق و دستمزد شکل نمی‌گرفت. جامعه بزرگ کارجویان، ستون اصلی این گزارش هستند و «ای-استخدام» قدردان اعتماد آن‌هاست.

راهنمای بررسی گزارش

این قسمت توضیحات مختصری درباره چگونگی مطالعه گزارش در اختیار شما قرار می‌دهد. با مرور این قسمت، مسیر آشنایی با بخش‌های اصلی گزارش برایتان روشن می‌شود.

در این قسمت، حقوق افراد به تفکیک نقش‌شان مانند کار آموزی، کارشناس، کارشناس ارشد و مدیر نمایش داده می‌شود.

در این گزارش، شهرهای کشور به سه دسته تهران، شهرهای بزرگ و سایر شهرها تفکیک شده‌اند. شهرهای بزرگ شامل اصفهان، مشهد، کرج، تبریز و شیراز هستند و صرفا به دلیل اینکه تعداد شرکت کنندگان در نظرسنجی «ای-استخدام» در این شهرها بیشتر از سایر شهرها بوده است این دسته‌بندی‌ها ایجاد شده‌اند.

درصدهای روی نمودار، صدک‌های توزیع حقوق همکاران شما در این شغل، شهر و سطح ارشدیت است. مثلا اگر حقوق دریافتی شما روی ٪۷۵ باشد یعنی از ٪۷۵ همکاران خود حقوق بیشتری دریافت می‌کنید.

نمودار پایین حقوق دریافتی افراد در سال ۱۴۰۴ و نمودار بالا حقوق درخواستی همان افراد در سال ۱۴۰۵ را نشان می‌دهد. این اعداد به صورت خالص و پس از کسر کسورات نوشته شده‌اند.

در یک نگاه

در این قسمت مهم‌ترین نتایج حاصل از تحلیل داده‌های نظرسنجی حقوق و دستمزد «ای-استخدام» در سال ۱۴۰۵ در اختیار شما قرار گرفته شده است.

بزرگ‌ترین نظرسنجی
حقوق و دستمزد در سال ۱۴۰۵

۲۲	۱۰۸	۵۱۲
گروه شغلی	عنوان شغلی متنوع	شهر مختلف از سراسر کشور

میانگین حقوق در شهرهای بزرگ ایران

	زنان	مردان
تهران	۲۸	۳۷
کرج	۲۶	۳۶
اصفهان	۲۲	۳۱
تبریز	۲۱	۳۱
شیراز	۲۱	۳۲
مشهد	۲۰	۲۸

میانگین حقوق مشاغل کارشناسی در شهرهای بزرگ ایران

	زنان	مردان
تهران	۴۷	۵۸
کرج	۴۰	۵۴
اصفهان	۳۳	۴۴
تبریز	۳۳	۴۴
شیراز	۳۱	۴۳
مشهد	۲۹	۳۹

میانگین حقوق مشاغل مدیریتی در شهرهای بزرگ ایران

سهم اندک خانم‌ها از نقش‌های مدیریتی

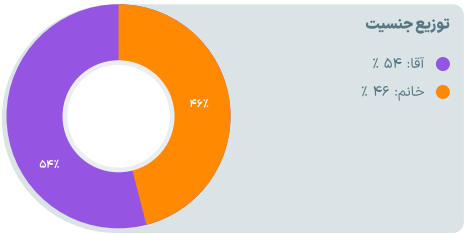

توزیع نقش‌های کارشناسی بین زنان و مردان

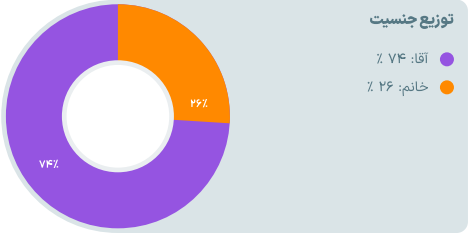

توزیع نقش‌های مدیریتی بین زنان و مردان

با اینکه نقش‌های کارشناسی بین خانم‌ها و آقایان تقریبا به طور مساوی توزیع شده است، آقایان سهم بیشتری از صندلی‌های مدیریتی را تصاحب کرده‌اند.

شکاف کمتر حقوق در نقش‌های مدیریتی

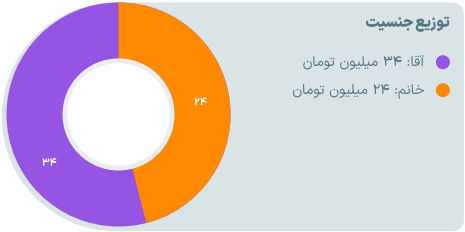

میانگین حقوق زنان و مردان در نقش‌های کارشناسی

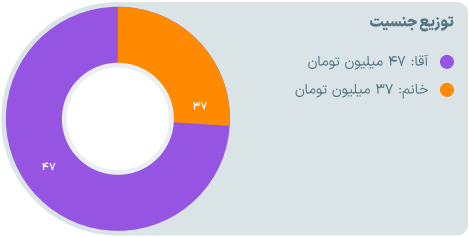

میانگین حقوق زنان و مردان در نقش‌های مدیریتی

در مشاغل مدیریتی حقوق مردان ۲۷٪ نسبت به حقوق زنان بیشتر است در حالیکه دریافتی مردان در نقش‌های کارشناسی به طور متوسط ۴۱٪ بیشتر از دریافتی زنان است.

در واقع شکاف حقوقی بین زنان و مردان در نقش‌های مدیریتی نسبت به کارشناسی کمتر است.

زنان با ارتقای شغلی از رده کارشناسی به رده مدیریتی می‌توانند تا حد قابل توجهی شکاف حقوقی خود را جبران کنند.

اما مساله اینجاست که بازار کار ایران به آنان اجازه ارتقای شغلی نمی‌دهد زیرا از هر چهار نقش مدیریتی فقط یکی از آن‌ها به زنان اختصاص می‌یابد!

حسابداری و مالی

مشارکت کنندگان: **۶۵۹۰ نفر**

فرصت‌های شغلی:

حسابدار | مدیر مالی | حسابرس

حسابدار

مشارکت کنندگان: ۴۸۲۲ نفر

مشاهده حقوق دریافتی با انتخاب محدوده و ارشدیت

تهران	شهرهای بزرگ	سایر شهرها
کار آموز	کار آموز	کار آموز
کارشناس	کارشناس	کارشناس
کارشناس ارشد	کارشناس ارشد	کارشناس ارشد

توزیع حقوق دریافتی (میلیون تومان)

ضریب اطمینان بالا

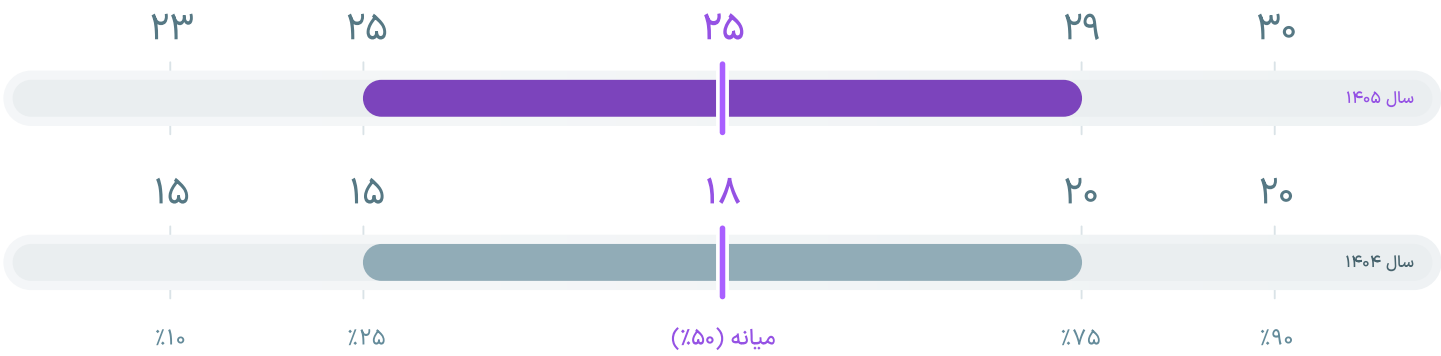

رشد حقوق دریافتی

+٪۳۸

درصد افزایش حقوق نسبت به سال گذشته

رضایت از درآمد

۲.۴

میانگین رضایت از حقوق دریافتی از ۵

مشارکت کنندگان

۱۰۳ نفر

آقا ٪۴۰

خانم ٪۶۰

حقوق‌های اعلام شده به صورت خالص دریافتی اند و کسورات و مزایا نیز در آن‌ها لحاظ شده‌اند.
اگر عدد حقوق شما روی X درصد قرار بگیرد یعنی از X درصد افراد حقوق بیشتری دریافت می‌کنید.

برای استفاده از ماشین حساب حقوق و دستمزد یا تبدیل حقوق خالص و ناخالص به یکدیگر، می‌توانید از این لینک استفاده کنید.

توزیع حقوق دریافتی (میلیون تومان)

ضریب اطمینان بالا

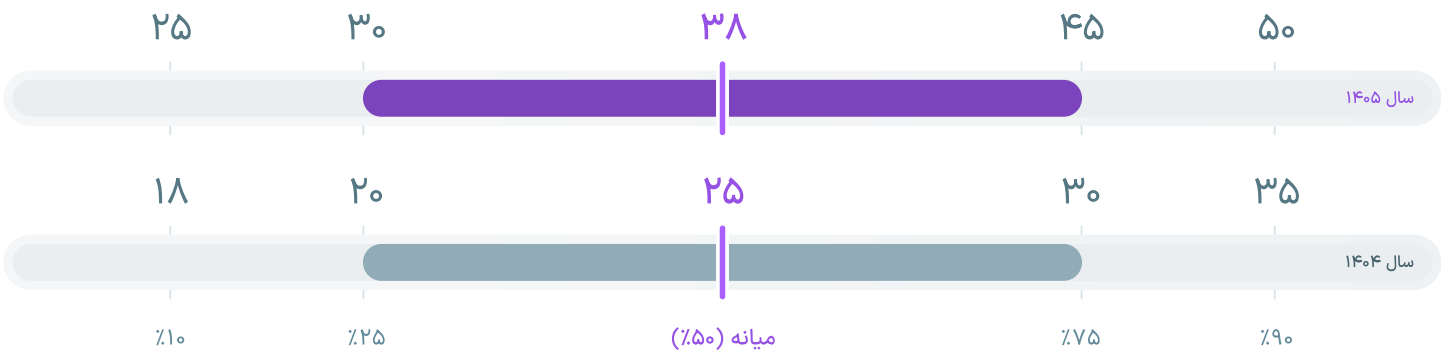

رشد حقوق دریافتی

+٪۵۱

درصد افزایش حقوق نسبت به سال گذشته

رضایت از درآمد

۲.۶

میانگین رضایت از حقوق دریافتی از ۵

مشارکت کنندگان

۶۷۲ نفر

آقا ٪۳۲ | خانم ٪۶۸

حقوق‌های اعلام شده به صورت خالص دریافتی اند و کسورات و مزایا نیز در آن‌ها لحاظ شده‌اند.
اگر عدد حقوق شما روی X درصد قرار بگیرد یعنی از X درصد افراد حقوق بیشتری دریافت می‌کنید.

برای استفاده از ماشین حساب حقوق و دستمزد یا تبدیل حقوق خالص و ناخالص به یکدیگر، می‌توانید از این لینک استفاده کنید.

توزیع حقوق دریافتی (میلیون تومان)

ضریب اطمینان بالا

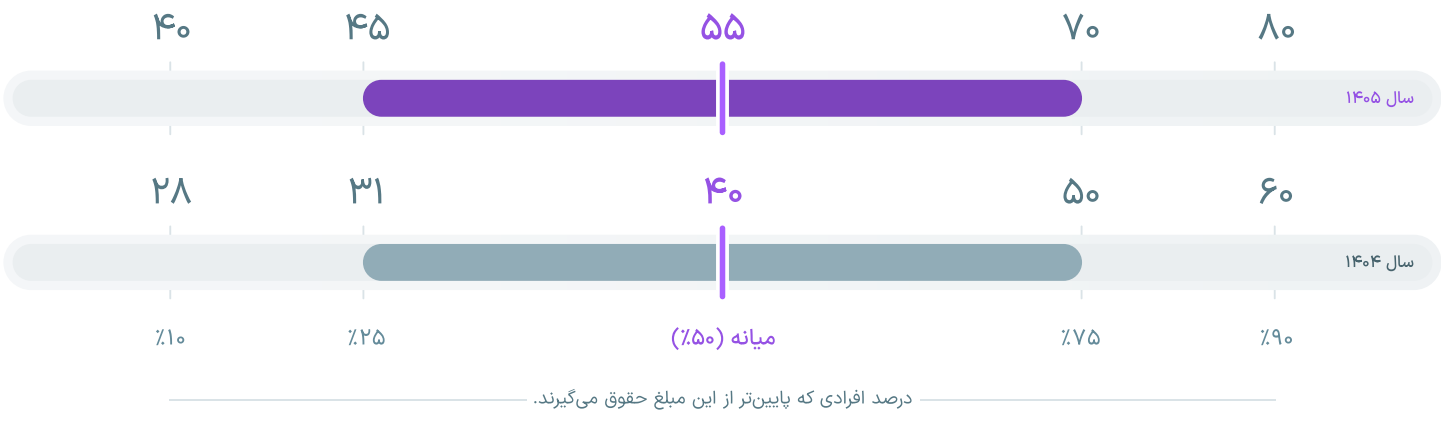

رشد حقوق دریافتی

+٪۳۶

درصد افزایش حقوق نسبت به سال گذشته

رضایت از درآمد

۲.۷

میانگین رضایت از حقوق دریافتی از ۵

مشارکت کنندگان

۴۰۱ نفر

آقا ٪۴۵ | خانم ٪۵۵

حقوق‌های اعلام شده به صورت خالص دریافتی اند و کسورات و مزایا نیز در آن‌ها لحاظ شده‌اند.
اگر عدد حقوق شما روی X درصد قرار بگیرد یعنی از X درصد افراد حقوق بیشتری دریافت می‌کنید.

برای استفاده از ماشین حساب حقوق و دستمزد یا تبدیل حقوق خالص و ناخالص به یکدیگر، می‌توانید از این لینک استفاده کنید.

حسابدار

توزیع حقوق دریافتی (میلیون تومان)

ضریب اطمینان بالا

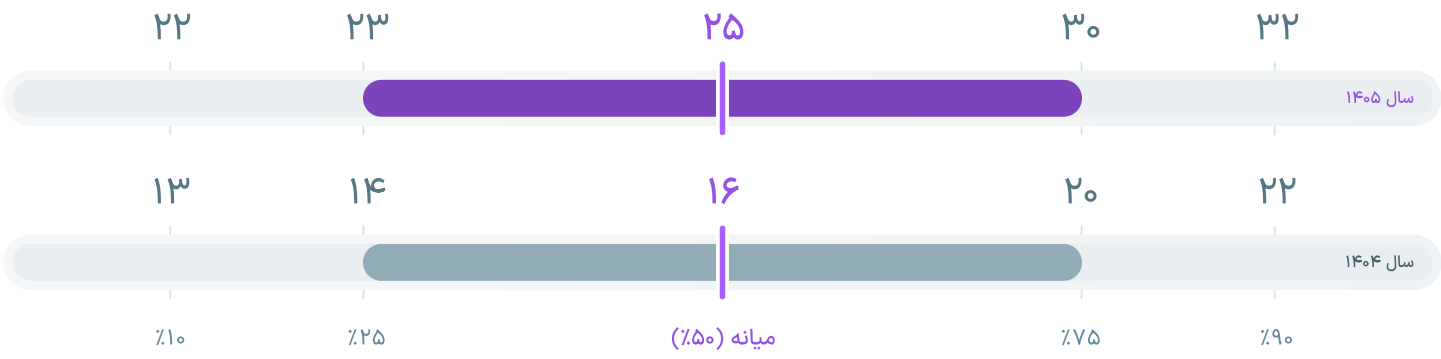

درصد افرادی که پایین‌تر از این مبلغ حقوق می‌گیرند.

رشد حقوق دریافتی

+٪۵۵

درصد افزایش حقوق نسبت به سال گذشته

رضایت از درآمد

۲.۶

میانگین رضایت از حقوق دریافتی از ۵

مشارکت کنندگان

۱۰۵ نفر

آقا ٪۵

خانم ٪۹۵

حقوق‌های اعلام شده به صورت خالص دریافتی اند و کسورات و مزایا نیز در آن‌ها لحاظ شده‌اند.
اگر عدد حقوق شما روی X درصد قرار بگیرد یعنی از X درصد افراد حقوق بیشتری دریافت می‌کنید.

برای استفاده از ماشین حساب حقوق و دستمزد یا تبدیل حقوق خالص و ناخالص به یکدیگر، می‌توانید از این لینک استفاده کنید.

توزیع حقوق دریافتی (میلیون تومان)

ضریب اطمینان بالا

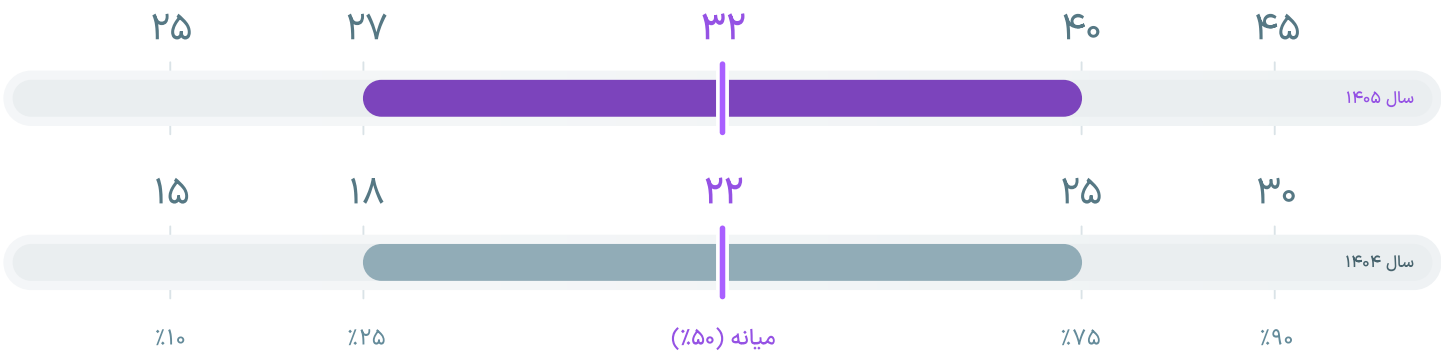

رشد حقوق دریافتی

+٪۴۵

درصد افزایش حقوق نسبت به سال گذشته

رضایت از درآمد

۲.۵ ★

میانگین رضایت از حقوق دریافتی از ۵

مشارکت کنندگان

۱۰۰۹ نفر

آقا ٪۳۸ | خانم ٪۶۲

حقوق‌های اعلام شده به صورت خالص دریافتی اند و کسورات و مزایا نیز در آن‌ها لحاظ شده‌اند.
اگر عدد حقوق شما روی X درصد قرار بگیرد یعنی از X درصد افراد حقوق بیشتری دریافت می‌کنید.

برای استفاده از ماشین حساب حقوق و دستمزد یا تبدیل حقوق خالص و ناخالص به یکدیگر، می‌توانید از این لینک استفاده کنید.

حسابدار

توزیع حقوق دریافتی (میلیون تومان)

ضریب اطمینان بالا

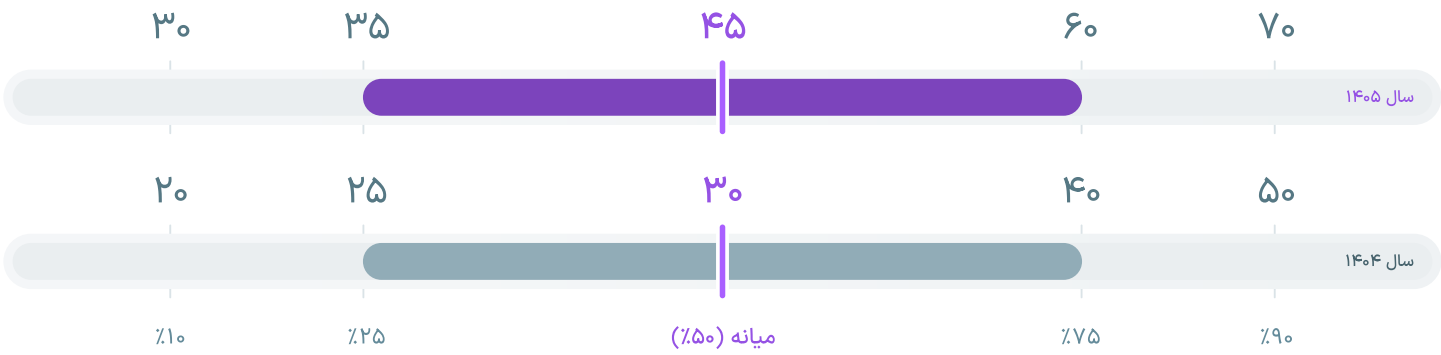

رشد حقوق دریافتی

+٪۴۹

درصد افزایش حقوق نسبت به سال گذشته

رضایت از درآمد

۲.۷

میانگین رضایت از حقوق دریافتی از ۵

مشارکت کنندگان

۵۲۲ نفر

آقا ٪۴۸ | خانم ٪۵۲

حقوق‌های اعلام شده به صورت خالص دریافتی اند و کسورات و مزایا نیز در آن‌ها لحاظ شده‌اند.
اگر عدد حقوق شما روی X درصد قرار بگیرد یعنی از X درصد افراد حقوق بیشتری دریافت می‌کنید.

برای استفاده از ماشین حساب حقوق و دستمزد یا تبدیل حقوق خالص و ناخالص به یکدیگر، می‌توانید از این لینک استفاده کنید.

توزیع حقوق دریافتی (میلیون تومان)

ضریب اطمینان بالا

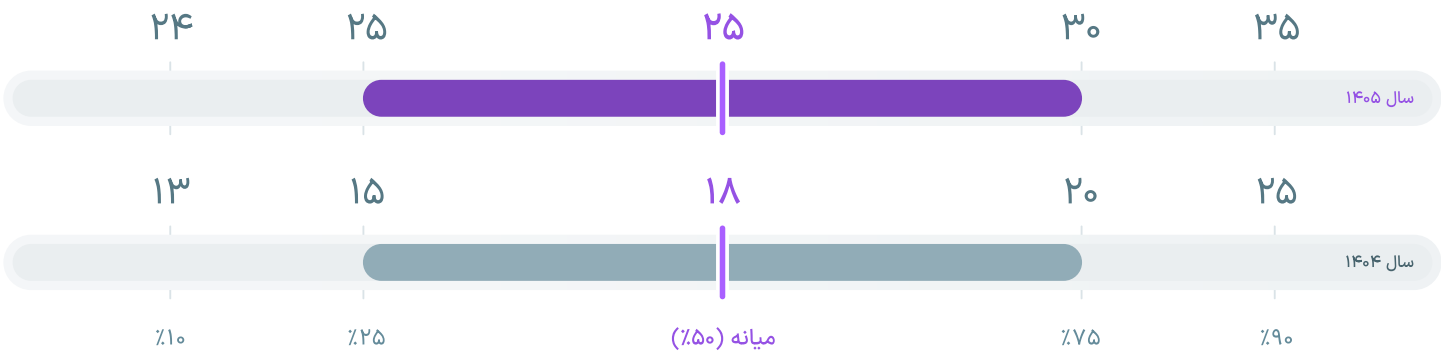

درصد افرادی که پایین‌تر از این مبلغ حقوق می‌گیرند.

رشد حقوق دریافتی

+٪۴۲

درصد افزایش حقوق نسبت به سال گذشته

رضایت از درآمد

۲.۵

میانگین رضایت از حقوق دریافتی از ۵

مشارکت کنندگان

۱۷۲ نفر

آقا ٪۴۵

خانم ٪۵۵

حقوق‌های اعلام شده به صورت خالص دریافتی اند و کسورات و مزایا نیز در آن‌ها لحاظ شده‌اند.
اگر عدد حقوق شما روی X درصد قرار بگیرد یعنی از X درصد افراد حقوق بیشتری دریافت می‌کنید.

برای استفاده از ماشین حساب حقوق و دستمزد یا تبدیل حقوق خالص و ناخالص به یکدیگر، می‌توانید از این لینک استفاده کنید.

توزیع حقوق دریافتی (میلیون تومان)

ضریب اطمینان بالا

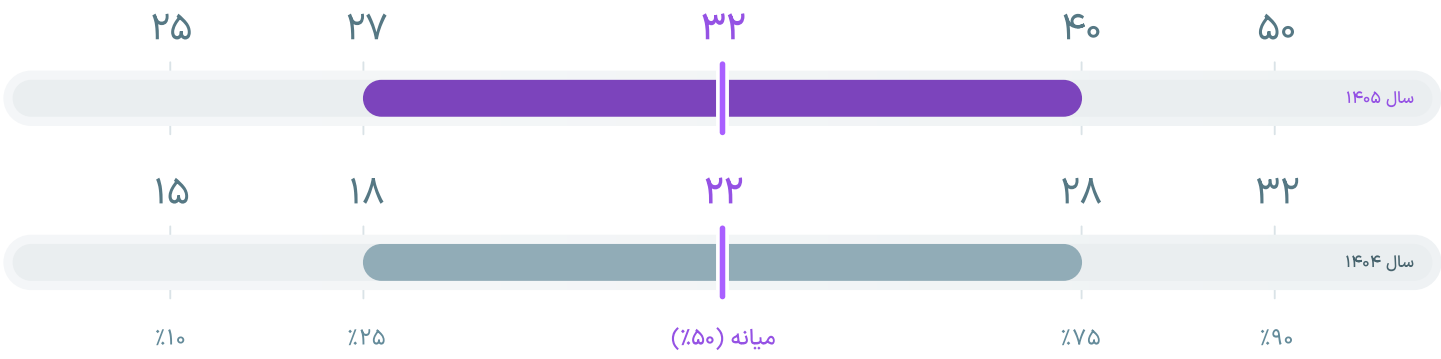

رشد حقوق دریافتی

+٪۴۴

درصد افزایش حقوق نسبت به سال گذشته

رضایت از درآمد

۲.۴

میانگین رضایت از حقوق دریافتی از ۵

مشارکت کنندگان

۱۳۰۱ نفر

آقا ٪۴۹

خانم ٪۵۱

حقوق‌های اعلام شده به صورت خالص دریافتی اند و کسورات و مزایا نیز در آن‌ها لحاظ شده‌اند.

اگر عدد حقوق شما روی X درصد قرار بگیرد یعنی از X درصد افراد حقوق بیشتری دریافت می‌کنید.

برای استفاده از ماشین حساب حقوق و دستمزد یا تبدیل حقوق خالص و ناخالص به یکدیگر، می‌توانید از این لینک استفاده کنید.

توزیع حقوق دریافتی (میلیون تومان)

ضریب اطمینان بالا

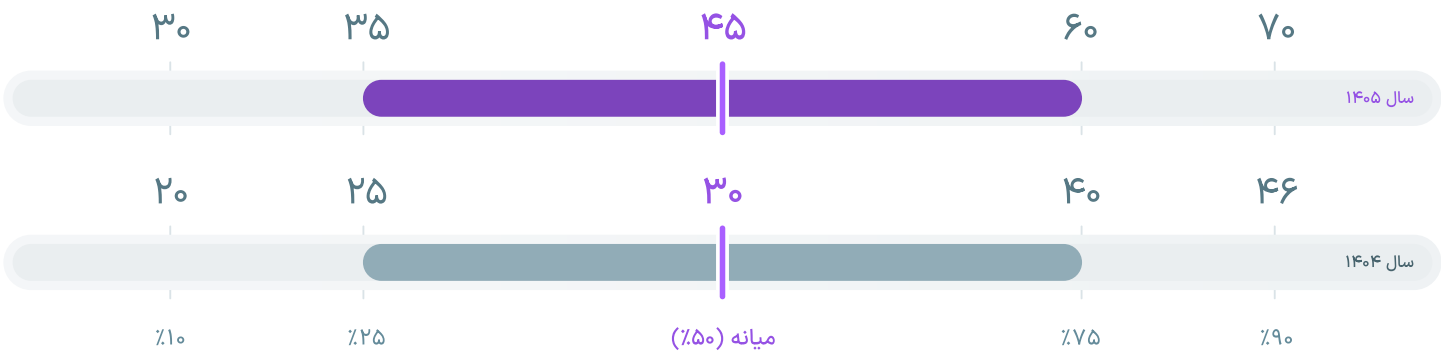

رشد حقوق دریافتی

+٪۴۹

درصد افزایش حقوق نسبت به سال گذشته

رضایت از درآمد

۲.۶

میانگین رضایت از حقوق دریافتی از ۵

مشارکت کنندگان

۵۳۷ نفر

آقا ٪۵۷ | خانم ٪۴۳

حقوق‌های اعلام شده به صورت خالص دریافتی اند و کسورات و مزایا نیز در آن‌ها لحاظ شده‌اند.
اگر عدد حقوق شما روی X درصد قرار بگیرد یعنی از X درصد افراد حقوق بیشتری دریافت می‌کنید.

برای استفاده از ماشین حساب حقوق و دستمزد یا تبدیل حقوق خالص و ناخالص به یکدیگر، می‌توانید از این لینک استفاده کنید.

مدیر مالی

مشارکت کنندگان: ۱۳۵۳ نفر

مشاهده حقوق دریافتی با انتخاب محدوده و ارشدیت

تهران

مدیر

شهرهای بزرگ

مدیر

سایر شهرها

مدیر

مدیر مالی

توزیع حقوق دریافتی (میلیون تومان)

ضریب اطمینان بالا

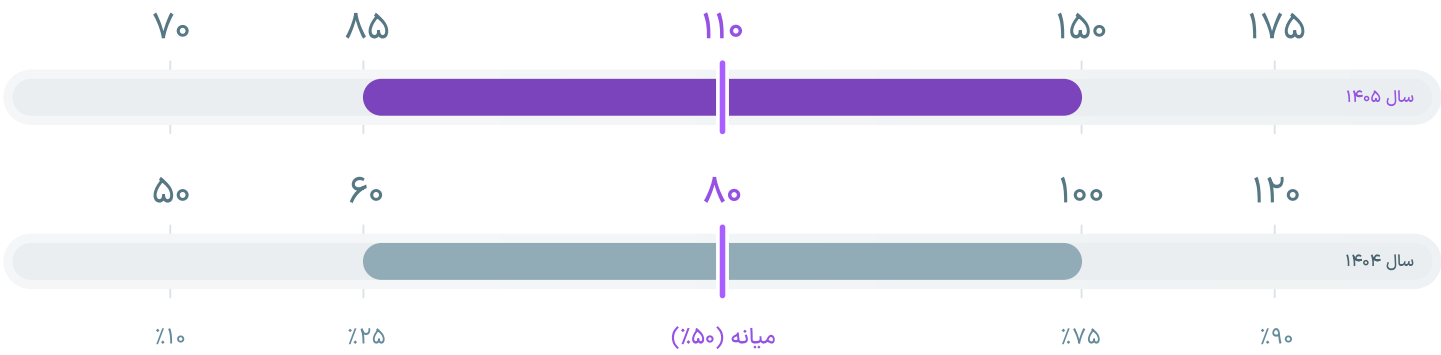

درصد افرادی که پایین‌تر از این مبلغ حقوق می‌گیرند.

رشد حقوق دریافتی

+٪۳۶

درصد افزایش حقوق نسبت به سال گذشته

رضایت از درآمد

۳.۰

میانگین رضایت از حقوق دریافتی از ۵

مشارکت کنندگان

۵۵۸ نفر

آقا ٪۷۴

خانم ٪۲۶

حقوق‌های اعلام شده به صورت خالص دریافتی اند و کسورات و مزایا نیز در آن‌ها لحاظ شده‌اند.
اگر عدد حقوق شما روی X درصد قرار بگیرد یعنی از X درصد افراد حقوق بیشتری دریافت می‌کنید.

برای استفاده از ماشین حساب حقوق و دستمزد یا تبدیل حقوق خالص و ناخالص به یکدیگر، می‌توانید از این لینک استفاده کنید.

مدیر مالی

توزیع حقوق دریافتی (میلیون تومان)

ضریب اطمینان بالا

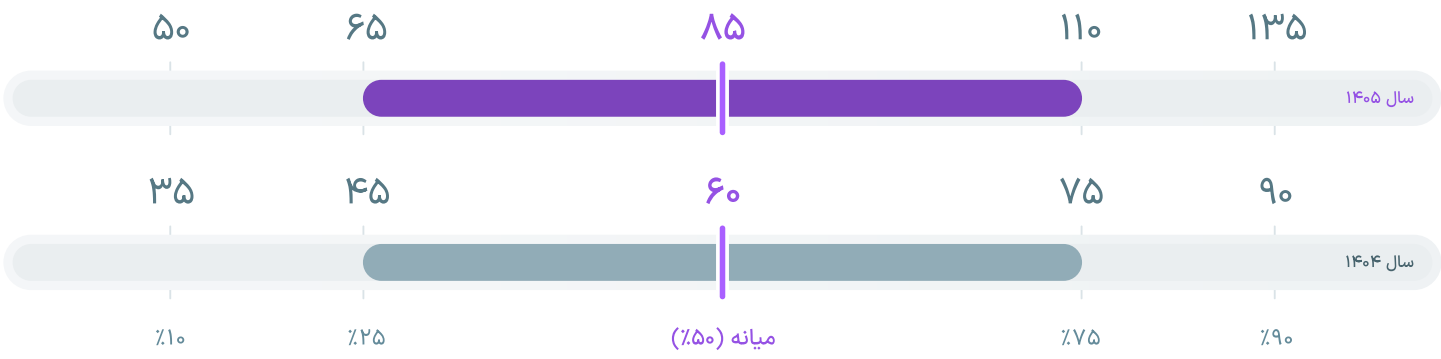

رشد حقوق دریافتی

+٪۴۱

درصد افزایش حقوق نسبت به سال گذشته

رضایت از درآمد

۲.۸

میانگین رضایت از حقوق دریافتی از ۵

مشارکت کنندگان

۴۵۸ نفر

آقا ٪۷۸

خانم ٪۲۲

حقوق‌های اعلام شده به صورت خالص دریافتی اند و کسورات و مزایا نیز در آن‌ها لحاظ شده‌اند.
اگر عدد حقوق شما روی X درصد قرار بگیرد یعنی از X درصد افراد حقوق بیشتری دریافت می‌کنید.

برای استفاده از ماشین حساب حقوق و دستمزد یا تبدیل حقوق خالص و ناخالص به یکدیگر، می‌توانید از این لینک استفاده کنید.

مدیر مالی

توزیع حقوق دریافتی (میلیون تومان)

ضریب اطمینان بالا

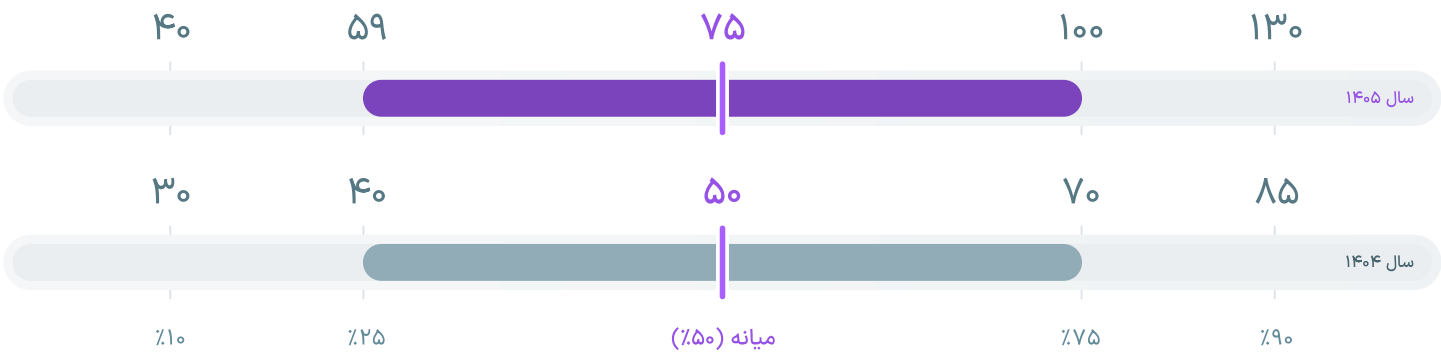

رشد حقوق دریافتی

+٪۴۹

درصد افزایش حقوق نسبت به سال گذشته

رضایت از درآمد

۲.۸

میانگین رضایت از حقوق دریافتی از ۵

مشارکت کنندگان

۳۳۷ نفر

آقا ٪۷۶

خانم ٪۲۴

حقوق‌های اعلام شده به صورت خالص دریافتی اند و کسورات و مزایا نیز در آن‌ها لحاظ شده‌اند.
اگر عدد حقوق شما روی X درصد قرار بگیرد یعنی از X درصد افراد حقوق بیشتری دریافت می‌کنید.

برای استفاده از ماشین حساب حقوق و دستمزد یا تبدیل حقوق خالص و ناخالص به یکدیگر، می‌توانید از این لینک استفاده کنید.

حسابرس

مشارکت کنندگان: ۴۱۵ نفر

مشاهده حقوق دریافتی با انتخاب محدوده و ارشدیت

تهران

- کارشناس
- کارشناس ارشد
- مدیر

شهرهای بزرگ

- کارشناس
- کارشناس ارشد
- مدیر

سایر شهرها

- کارشناس
- کارشناس ارشد

توزیع حقوق دریافتی (میلیون تومان)

ضریب اطمینان بالا

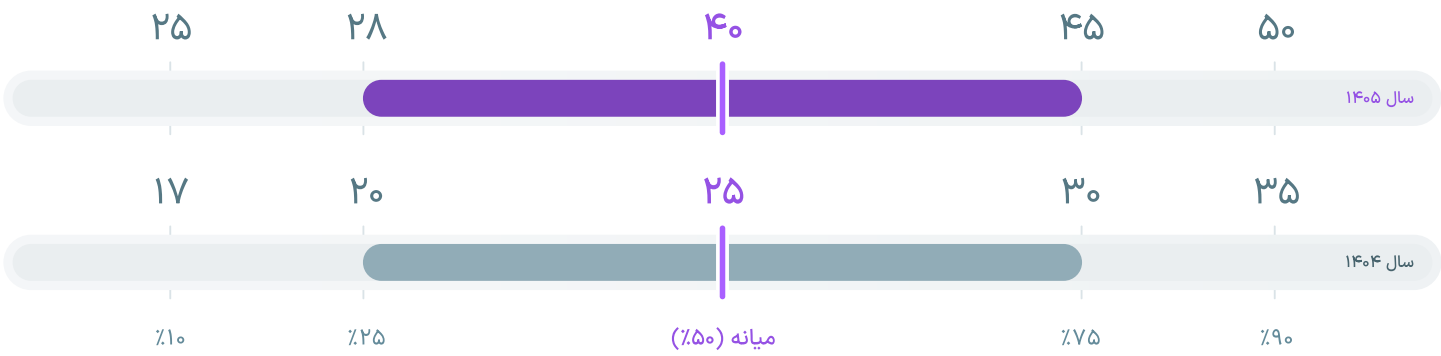

رشد حقوق دریافتی

+٪۵۹

درصد افزایش حقوق نسبت به سال گذشته

رضایت از درآمد

۲.۳

میانگین رضایت از حقوق دریافتی از ۵

مشارکت کنندگان

۶۹ نفر

آقا ٪۶۱

خانم ٪۳۹

حقوق‌های اعلام شده به صورت خالص دریافتی اند و کسورات و مزایا نیز در آن‌ها لحاظ شده‌اند.
اگر عدد حقوق شما روی X درصد قرار بگیرد یعنی از X درصد افراد حقوق بیشتری دریافت می‌کنید.

برای استفاده از ماشین حساب حقوق و دستمزد یا تبدیل حقوق خالص و ناخالص به یکدیگر، می‌توانید از این لینک استفاده کنید.

توزیع حقوق دریافتی (میلیون تومان)

ضریب اطمینان بالا

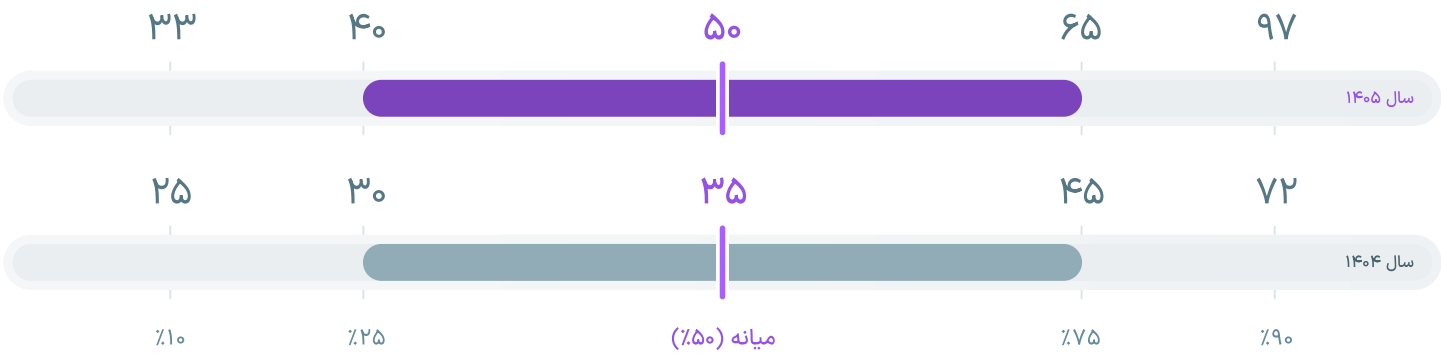

رشد حقوق دریافتی

+٪۴۲

درصد افزایش حقوق نسبت به سال گذشته

رضایت از درآمد

۲.۵

میانگین رضایت از حقوق دریافتی از ۵

مشارکت کنندگان

۴۶ نفر

آقا ٪۸۱

خانم ٪۱۹

حقوق‌های اعلام شده به صورت خالص دریافتی اند و کسورات و مزایا نیز در آن‌ها لحاظ شده‌اند.
اگر عدد حقوق شما روی X درصد قرار بگیرد یعنی از X درصد افراد حقوق بیشتری دریافت می‌کنید.

برای استفاده از ماشین حساب حقوق و دستمزد یا تبدیل حقوق خالص و ناخالص به یکدیگر، می‌توانید از این لینک استفاده کنید.

توزیع حقوق دریافتی (میلیون تومان)

ضریب اطمینان بالا

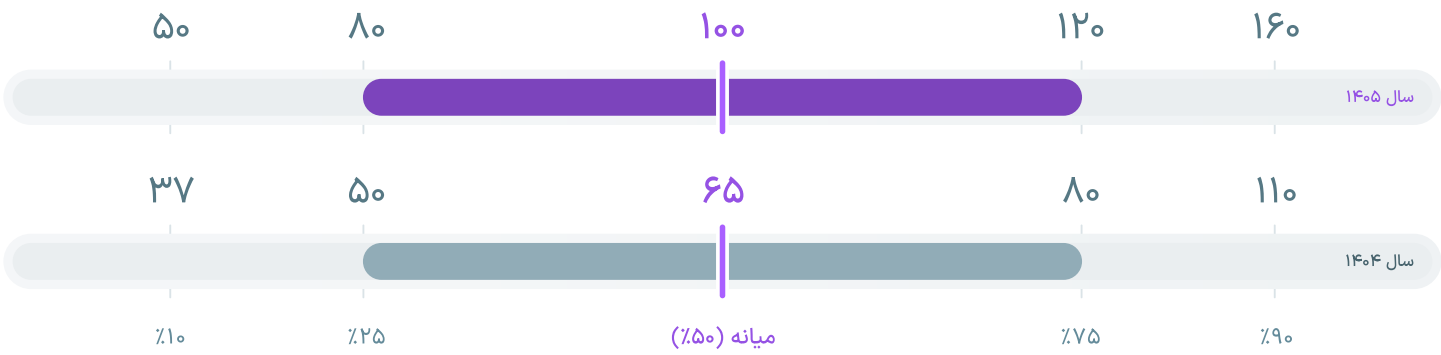

رشد حقوق دریافتی

+٪۵۳

درصد افزایش حقوق نسبت به سال گذشته

رضایت از درآمد

۲.۶

میانگین رضایت از حقوق دریافتی از ۵

مشارکت کنندگان

۲۷ نفر

آقا ٪۱۰۰

خانم ٪۰

حقوق‌های اعلام شده به صورت خالص دریافتی اند و کسورات و مزایا نیز در آن‌ها لحاظ شده‌اند.
اگر عدد حقوق شما روی X درصد قرار بگیرد یعنی از X درصد افراد حقوق بیشتری دریافت می‌کنید.

برای استفاده از ماشین حساب حقوق و دستمزد یا تبدیل حقوق خالص و ناخالص به یکدیگر، می‌توانید از این لینک استفاده کنید.

توزیع حقوق دریافتی (میلیون تومان)

ضریب اطمینان بالا

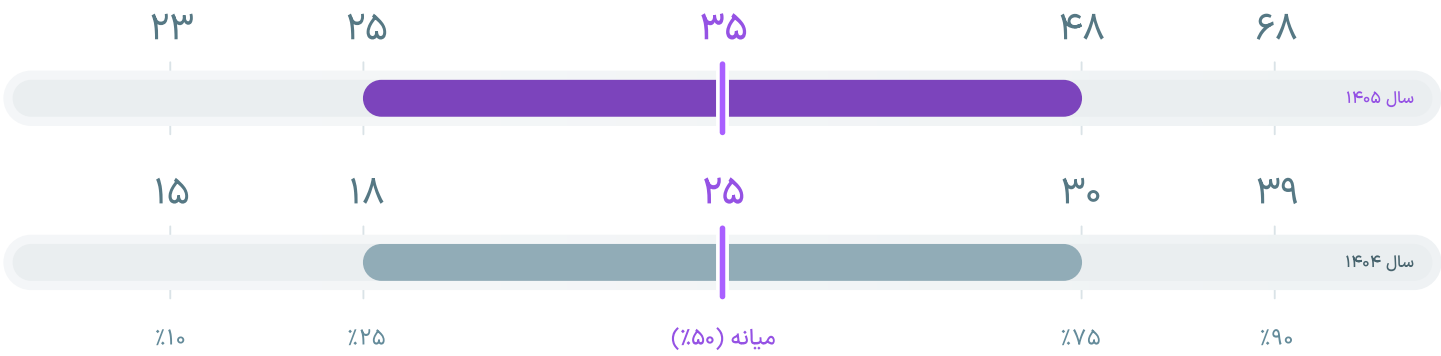

رشد حقوق دریافتی

+٪۳۹

درصد افزایش حقوق نسبت به سال گذشته

رضایت از درآمد

۲.۴

میانگین رضایت از حقوق دریافتی از ۵

مشارکت کنندگان

۷۱ نفر

آقا ٪۶۷

خانم ٪۳۳

حقوق‌های اعلام شده به صورت خالص دریافتی اند و کسورات و مزایا نیز در آن‌ها لحاظ شده‌اند.
اگر عدد حقوق شما روی X درصد قرار بگیرد یعنی از X درصد افراد حقوق بیشتری دریافت می‌کنید.

برای استفاده از ماشین حساب حقوق و دستمزد یا تبدیل حقوق خالص و ناخالص به یکدیگر، می‌توانید از این لینک استفاده کنید.

توزیع حقوق دریافتی (میلیون تومان)

ضریب اطمینان بالا

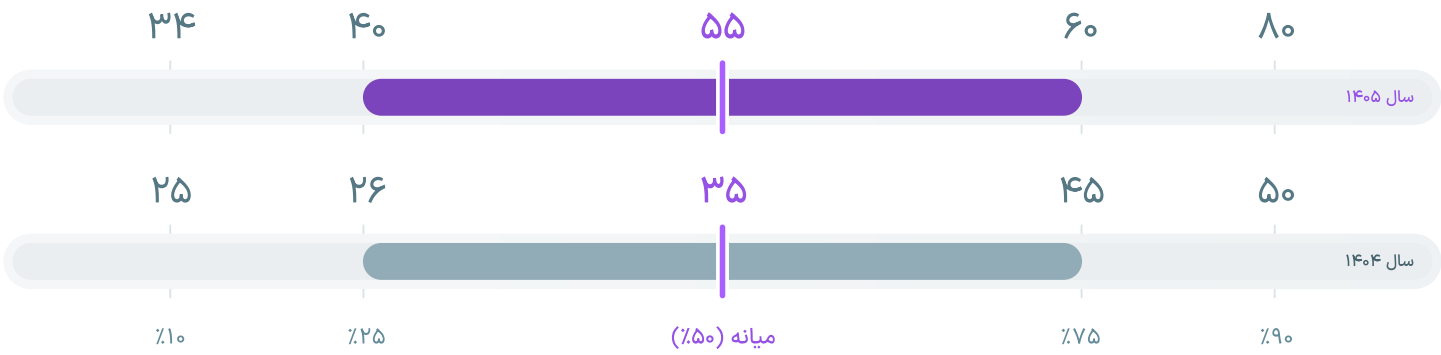

رشد حقوق دریافتی

+٪۵۶

درصد افزایش حقوق نسبت به سال گذشته

رضایت از درآمد

۲.۵ ★

میانگین رضایت از حقوق دریافتی از ۵

مشارکت کنندگان

۳۸ نفر

آقا ٪۸۴ | خانم ٪۱۶

حقوق‌های اعلام شده به صورت خالص دریافتی اند و کسورات و مزایا نیز در آن‌ها لحاظ شده‌اند.
اگر عدد حقوق شما روی X درصد قرار بگیرد یعنی از X درصد افراد حقوق بیشتری دریافت می‌کنید.

برای استفاده از ماشین حساب حقوق و دستمزد یا تبدیل حقوق خالص و ناخالص به یکدیگر، می‌توانید از این لینک استفاده کنید.

توزیع حقوق دریافتی (میلیون تومان)

ضریب اطمینان بالا

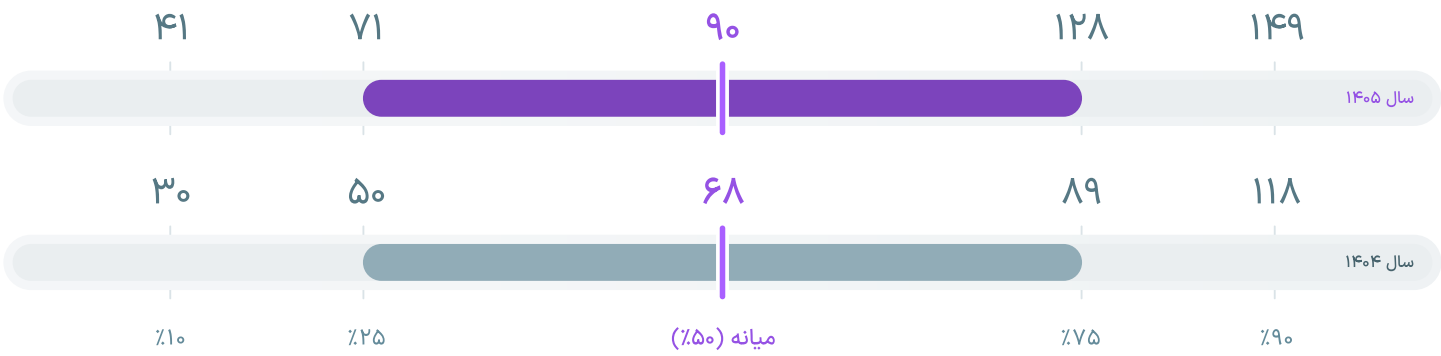

رشد حقوق دریافتی

+٪۳۲

درصد افزایش حقوق نسبت به سال گذشته

رضایت از درآمد

۲.۶

میانگین رضایت از حقوق دریافتی از ۵

مشارکت کنندگان

۲۶ نفر

آقا ٪۹۱

خانم ٪۹

حقوق‌های اعلام شده به صورت خالص دریافتی اند و کسورات و مزایا نیز در آن‌ها لحاظ شده‌اند.
اگر عدد حقوق شما روی X درصد قرار بگیرد یعنی از X درصد افراد حقوق بیشتری دریافت می‌کنید.

برای استفاده از ماشین حساب حقوق و دستمزد یا تبدیل حقوق خالص و ناخالص به یکدیگر، می‌توانید از این لینک استفاده کنید.

توزیع حقوق دریافتی (میلیون تومان)

ضریب اطمینان بالا

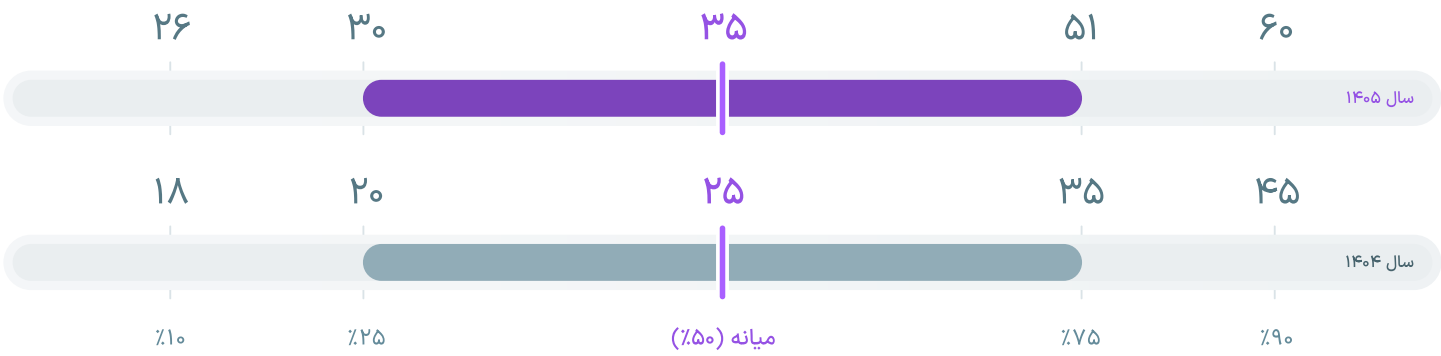

رشد حقوق دریافتی

+٪۳۹

درصد افزایش حقوق نسبت به سال گذشته

رضایت از درآمد

۲.۷ ★

میانگین رضایت از حقوق دریافتی از ۵

مشارکت کنندگان

۷۹ نفر

آقا ٪۸۴ | خانم ٪۱۶

حقوق‌های اعلام شده به صورت خالص دریافتی اند و کسورات و مزایا نیز در آن‌ها لحاظ شده‌اند.
اگر عدد حقوق شما روی X درصد قرار بگیرد یعنی از X درصد افراد حقوق بیشتری دریافت می‌کنید.

برای استفاده از ماشین حساب حقوق و دستمزد یا تبدیل حقوق خالص و ناخالص به یکدیگر، می‌توانید از این لینک استفاده کنید.

توزیع حقوق دریافتی (میلیون تومان)

ضریب اطمینان بالا

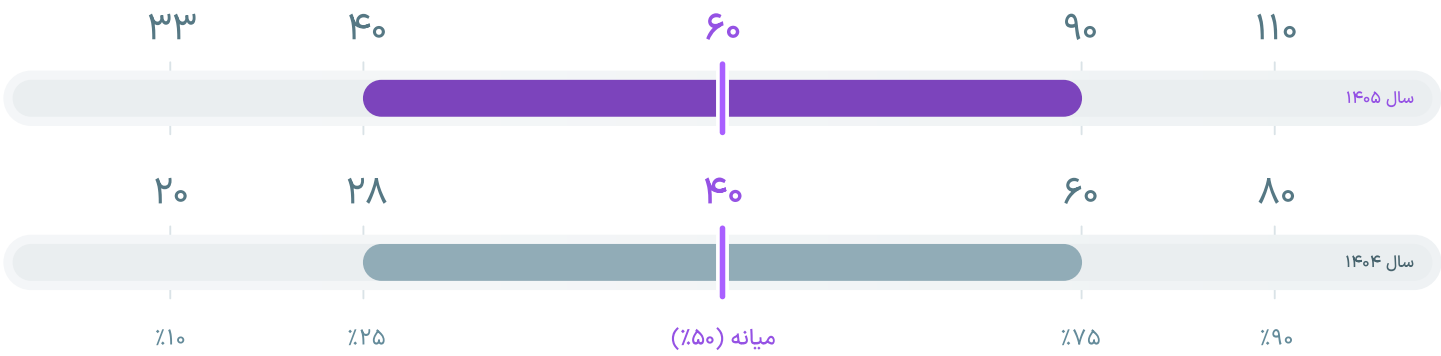

رشد حقوق دریافتی

+٪۴۹

درصد افزایش حقوق نسبت به سال گذشته

رضایت از درآمد

۲.۷

میانگین رضایت از حقوق دریافتی از ۵

مشارکت کنندگان

۵۹ نفر

آقا ٪۹۲

خانم ٪۸

حقوق‌های اعلام شده به صورت خالص دریافتی اند و کسورات و مزایا نیز در آن‌ها لحاظ شده‌اند.
اگر عدد حقوق شما روی X درصد قرار بگیرد یعنی از X درصد افراد حقوق بیشتری دریافت می‌کنید.

برای استفاده از ماشین حساب حقوق و دستمزد یا تبدیل حقوق خالص و ناخالص به یکدیگر، می‌توانید از این لینک استفاده کنید.

فنی و مهندسی

مشارکت‌کنندگان: ۶۵۶۲ نفر

فرصت‌های شغلی:

مهندس مکانیک | مهندس برق و الکترونیک | مهندس صنایع | مهندس صنایع غذایی | مهندس پزشکی | مهندس شیمی
مهندس معدن | مهندس متالورژی | کارشناس نقشه‌کشی صنعتی | مهندس پلیمر و رنگ | مهندس کشاورزی | مهندس
نساجی | مهندس نفت | کارشناس پایپینگ | کارشناس GIS | مهندس هوافضا

مهندس مکانیک

مشارکت کنندگان: ۱۵۲۶ نفر

مشاهده حقوق دریافتی با انتخاب محدوده و ارشدیت

تهران	شهرهای بزرگ	سایر شهرها
کارشناس	کارشناس	کارشناس
کارشناس ارشد	کارشناس ارشد	کارشناس ارشد

مهندس مکانیک

توزیع حقوق دریافتی (میلیون تومان)

ضریب اطمینان بالا

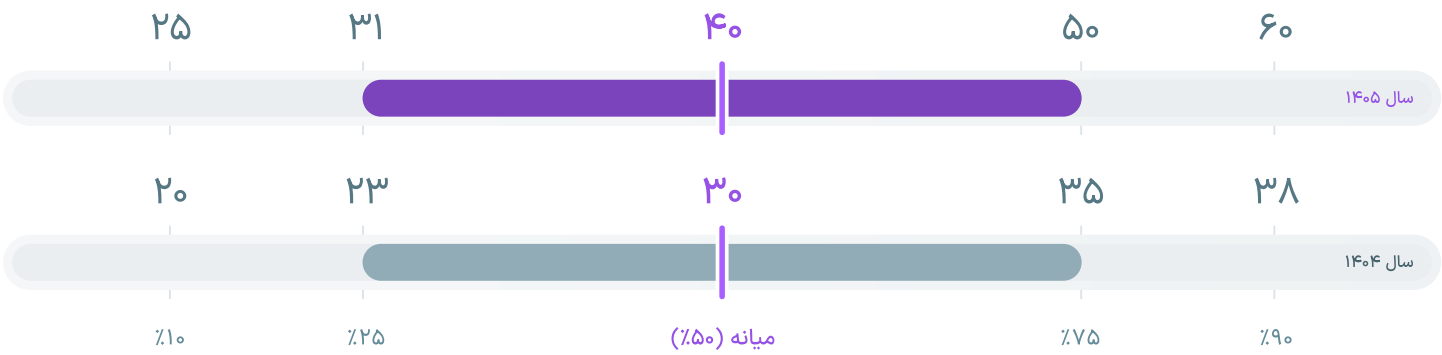

رشد حقوق دریافتی

درصد افزایش حقوق نسبت به سال گذشته

+٪۳۲

رضایت از درآمد

میانگین رضایت از حقوق دریافتی از ۵

۲.۴

مشارکت کنندگان

۱۹۱ نفر

آقا ٪۸۵

خانم ٪۱۵

حقوق‌های اعلام شده به صورت خالص دریافتی اند و کسورات و مزایا نیز در آن‌ها لحاظ شده‌اند.
اگر عدد حقوق شما روی X درصد قرار بگیرد یعنی از X درصد افراد حقوق بیشتری دریافت می‌کنید.

برای استفاده از ماشین حساب حقوق و دستمزد یا تبدیل حقوق خالص و ناخالص به یکدیگر، می‌توانید از این لینک استفاده کنید.

مهندس مکانیک

تهران | کارشناس ارشد | فهرست

توزیع حقوق دریافتی (میلیون تومان)

ضریب اطمینان بالا

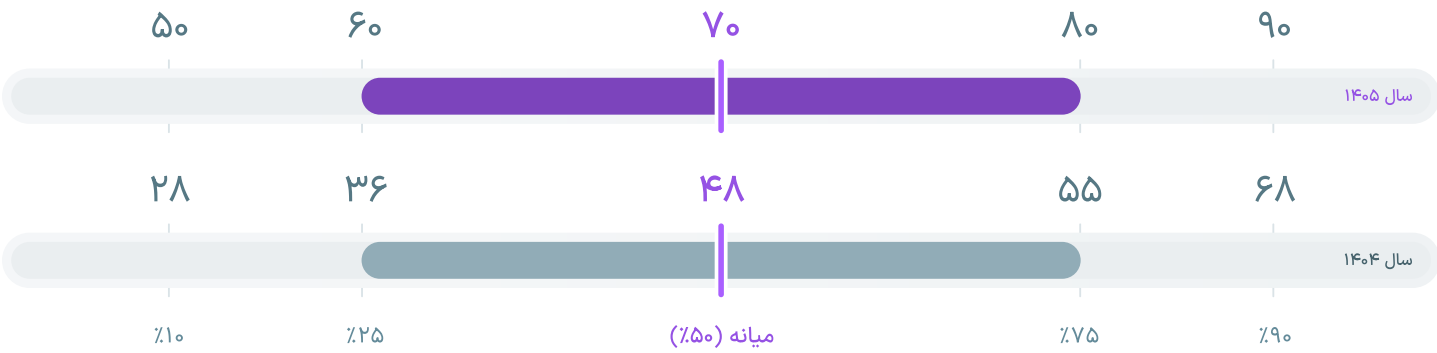

رشد حقوق دریافتی

+٪۵۷

درصد افزایش حقوق نسبت به سال گذشته

رضایت از درآمد

۲.۵

میانگین رضایت از حقوق دریافتی از ۵

مشارکت کنندگان

۹۰ نفر

آقا ٪۹۶

خانم ٪۴

حقوق‌های اعلام شده به صورت خالص دریافتی اند و کسورات و مزایا نیز در آن‌ها لحاظ شده‌اند.
اگر عدد حقوق شما روی X درصد قرار بگیرد یعنی از X درصد افراد حقوق بیشتری دریافت می‌کنید.

برای استفاده از ماشین حساب حقوق و دستمزد یا تبدیل حقوق خالص و ناخالص به یکدیگر، می‌توانید از این لینک استفاده کنید.

مهندس مکانیک

توزیع حقوق دریافتی (میلیون تومان)

ضریب اطمینان بالا

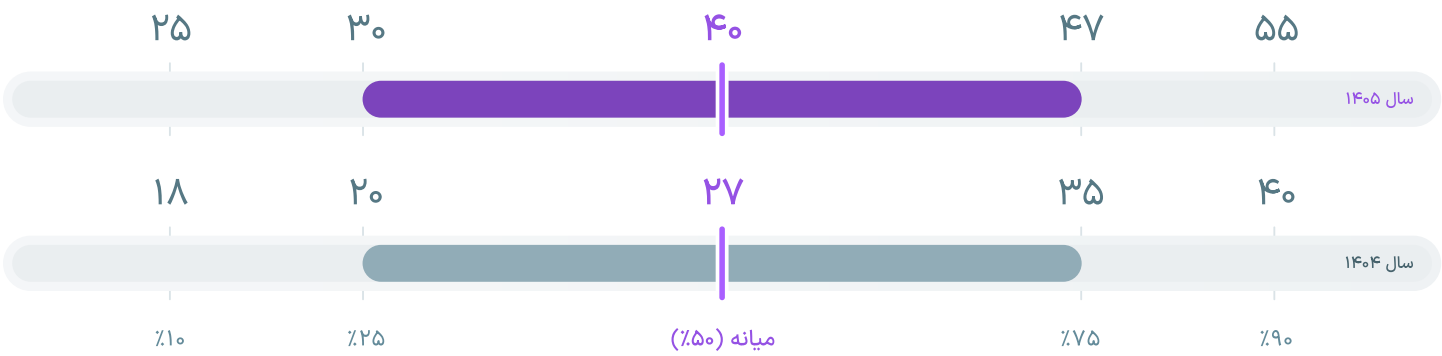

رشد حقوق دریافتی

+٪۴۸

درصد افزایش حقوق نسبت به سال گذشته

رضایت از درآمد

۲.۱

میانگین رضایت از حقوق دریافتی از ۵

مشارکت کنندگان

۴۰۰ نفر

آقا ٪۸۴

خانم ٪۱۶

حقوق‌های اعلام شده به صورت خالص دریافتی اند و کسورات و مزایا نیز در آن‌ها لحاظ شده‌اند.
اگر عدد حقوق شما روی X درصد قرار بگیرد یعنی از X درصد افراد حقوق بیشتری دریافت می‌کنید.

برای استفاده از ماشین حساب حقوق و دستمزد یا تبدیل حقوق خالص و ناخالص به یکدیگر، می‌توانید از این لینک استفاده کنید.

مهندس مکانیک

توزیع حقوق دریافتی (میلیون تومان)

ضریب اطمینان بالا

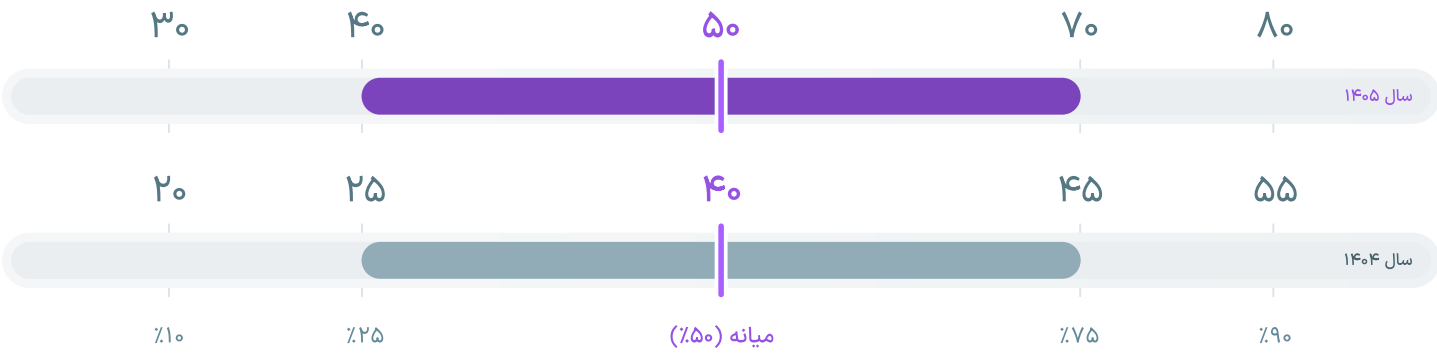

رشد حقوق دریافتی

درصد افزایش حقوق نسبت به سال گذشته

+٪۲۵

رضایت از درآمد

میانگین رضایت از حقوق دریافتی از ۵

۲.۵

مشارکت کنندگان

۱۳۷ نفر

آقا ٪۹۵

خانم ٪۵

حقوق‌های اعلام شده به صورت خالص دریافتی اند و کسورات و مزایا نیز در آن‌ها لحاظ شده‌اند.
اگر عدد حقوق شما روی X درصد قرار بگیرد یعنی از X درصد افراد حقوق بیشتری دریافت می‌کنید.

برای استفاده از ماشین حساب حقوق و دستمزد یا تبدیل حقوق خالص و ناخالص به یکدیگر، می‌توانید از این لینک استفاده کنید.

مهندس مکانیک

توزیع حقوق دریافتی (میلیون تومان)

ضریب اطمینان بالا

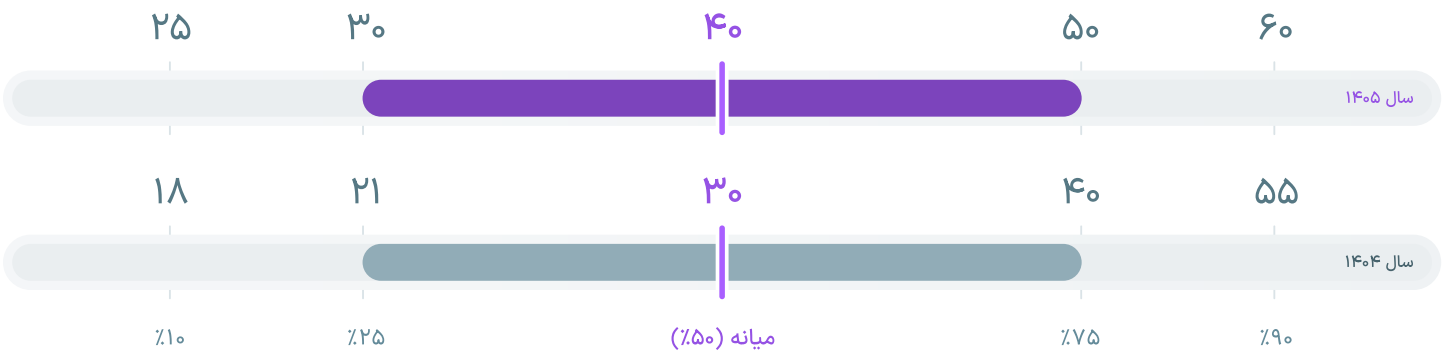

رشد حقوق دریافتی

+٪۳۳

درصد افزایش حقوق نسبت به سال گذشته

رضایت از درآمد

۲.۰

میانگین رضایت از حقوق دریافتی از ۵

مشارکت کنندگان

۵۱۳ نفر

آقا ٪۹۳

خانم ٪۷

حقوق‌های اعلام شده به صورت خالص دریافتی اند و کسورات و مزایا نیز در آن‌ها لحاظ شده‌اند.
اگر عدد حقوق شما روی X درصد قرار بگیرد یعنی از X درصد افراد حقوق بیشتری دریافت می‌کنید.

برای استفاده از ماشین حساب حقوق و دستمزد یا تبدیل حقوق خالص و ناخالص به یکدیگر، می‌توانید از این لینک استفاده کنید.

مهندس مکانیک

توزیع حقوق دریافتی (میلیون تومان)

ضریب اطمینان بالا

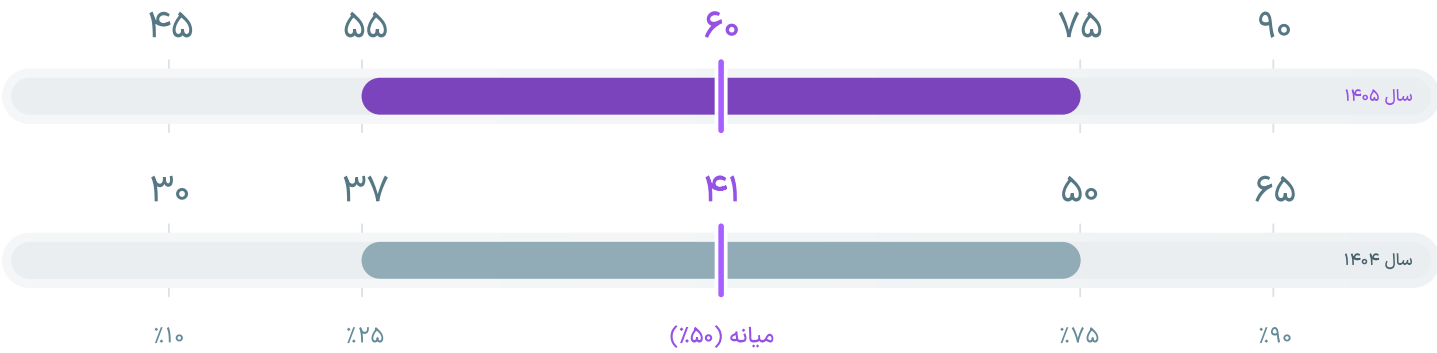

رشد حقوق دریافتی

+٪۴۶

درصد افزایش حقوق نسبت به سال گذشته

رضایت از درآمد

۲.۷

میانگین رضایت از حقوق دریافتی از ۵

مشارکت کنندگان

۱۹۵ نفر

آقا ٪۹۶

خانم ٪۴

حقوق‌های اعلام شده به صورت خالص دریافتی اند و کسورات و مزایا نیز در آن‌ها لحاظ شده‌اند.
اگر عدد حقوق شما روی X درصد قرار بگیرد یعنی از X درصد افراد حقوق بیشتری دریافت می‌کنید.

برای استفاده از ماشین حساب حقوق و دستمزد یا تبدیل حقوق خالص و ناخالص به یکدیگر، می‌توانید از این لینک استفاده کنید.

مهندس برق و الکترونیک

مشارکت کنندگان: ۸۵۴ نفر

مشاهده حقوق دریافتی با انتخاب محدوده و ارشدیت

تهران	شهرهای بزرگ	سایر شهرها
کارشناس	کارشناس	کارشناس
کارشناس ارشد	کارشناس ارشد	کارشناس ارشد

مهندس برق و الکترونیک

توزیع حقوق دریافتی (میلیون تومان)

ضریب اطمینان بالا

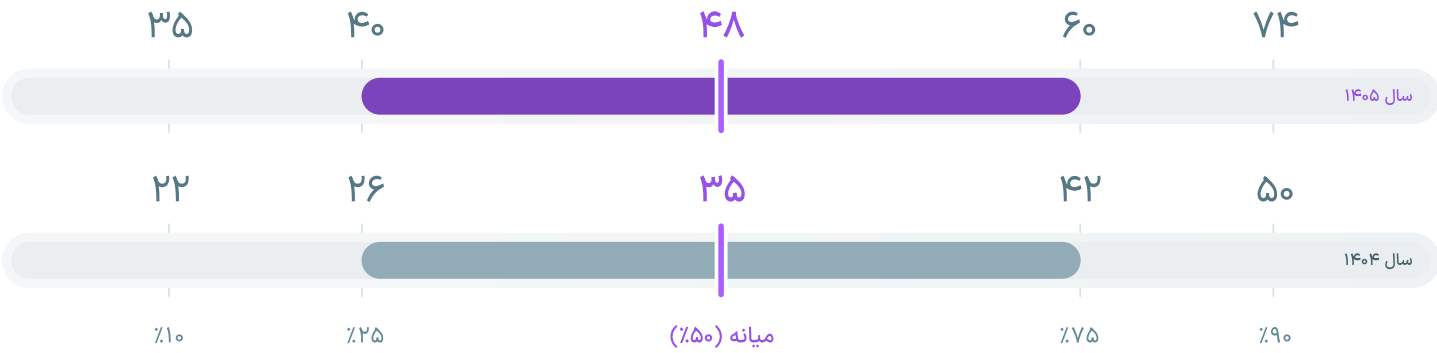

رشد حقوق دریافتی

+٪۳۸

درصد افزایش حقوق نسبت به سال گذشته

رضایت از درآمد

۲.۱

میانگین رضایت از حقوق دریافتی از ۵

مشارکت کنندگان

۱۰۹ نفر

آقا ٪۸۷

خانم ٪۱۳

حقوق‌های اعلام شده به صورت خالص دریافتی اند و کسورات و مزایا نیز در آن‌ها لحاظ شده‌اند.
اگر عدد حقوق شما روی X درصد قرار بگیرد یعنی از X درصد افراد حقوق بیشتری دریافت می‌کنید.

برای استفاده از ماشین حساب حقوق و دستمزد یا تبدیل حقوق خالص و ناخالص به یکدیگر، می‌توانید از این لینک استفاده کنید.

مهندس برق و الکترونیک

تهران | کارشناس ارشد | فهرست

توزیع حقوق دریافتی (میلیون تومان)

ضریب اطمینان بالا

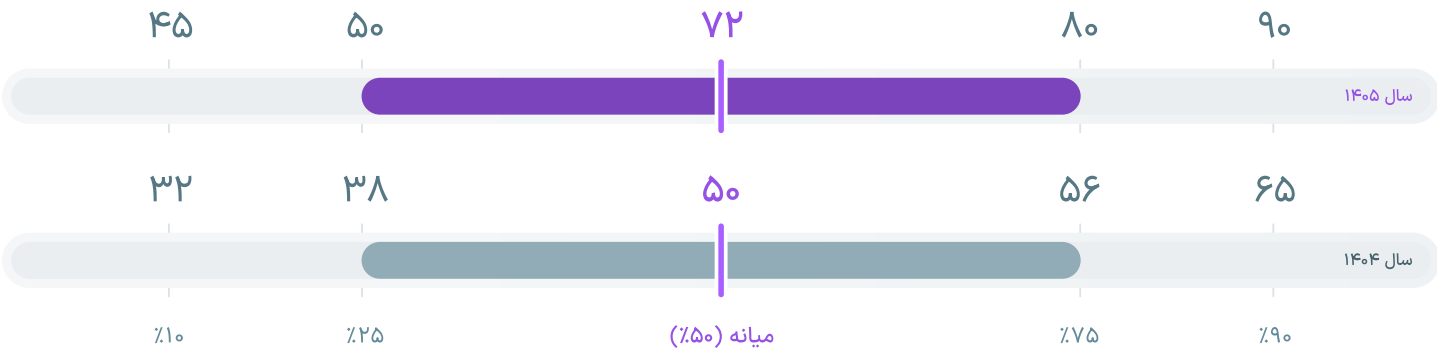

رشد حقوق دریافتی

+٪۴۴

درصد افزایش حقوق نسبت به سال گذشته

رضایت از درآمد

۲.۳

میانگین رضایت از حقوق دریافتی از ۵

مشارکت کنندگان

۴۲ نفر

آقا ٪۹۱

خانم ٪۹

حقوق‌های اعلام شده به صورت خالص دریافتی اند و کسورات و مزایا نیز در آن‌ها لحاظ شده‌اند.
اگر عدد حقوق شما روی X درصد قرار بگیرد یعنی از X درصد افراد حقوق بیشتری دریافت می‌کنید.

برای استفاده از ماشین حساب حقوق و دستمزد یا تبدیل حقوق خالص و ناخالص به یکدیگر، می‌توانید از این لینک استفاده کنید.

مهندس برق و الکترونیک

توزیع حقوق دریافتی (میلیون تومان)

ضریب اطمینان بالا

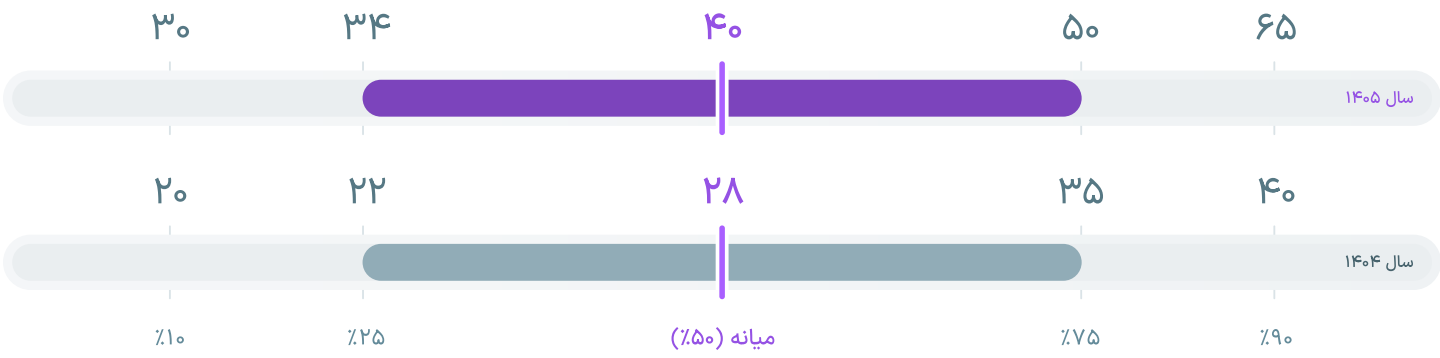

درصد افرادی که پایین‌تر از این مبلغ حقوق می‌گیرند.

رشد حقوق دریافتی

+٪۴۲

درصد افزایش حقوق نسبت به سال گذشته

رضایت از درآمد

۲.۰

میانگین رضایت از حقوق دریافتی از ۵

مشارکت کنندگان

۲۲۴ نفر

آقا ٪۹۰

خانم ٪۱۰

حقوق‌های اعلام شده به صورت خالص دریافتی اند و کسورات و مزایا نیز در آن‌ها لحاظ شده‌اند.
اگر عدد حقوق شما روی X درصد قرار بگیرد یعنی از X درصد افراد حقوق بیشتری دریافت می‌کنید.

برای استفاده از ماشین حساب حقوق و دستمزد یا تبدیل حقوق خالص و ناخالص به یکدیگر، می‌توانید از این لینک استفاده کنید.

مهندس برق و الکترونیک

توزیع حقوق دریافتی (میلیون تومان)

ضریب اطمینان بالا

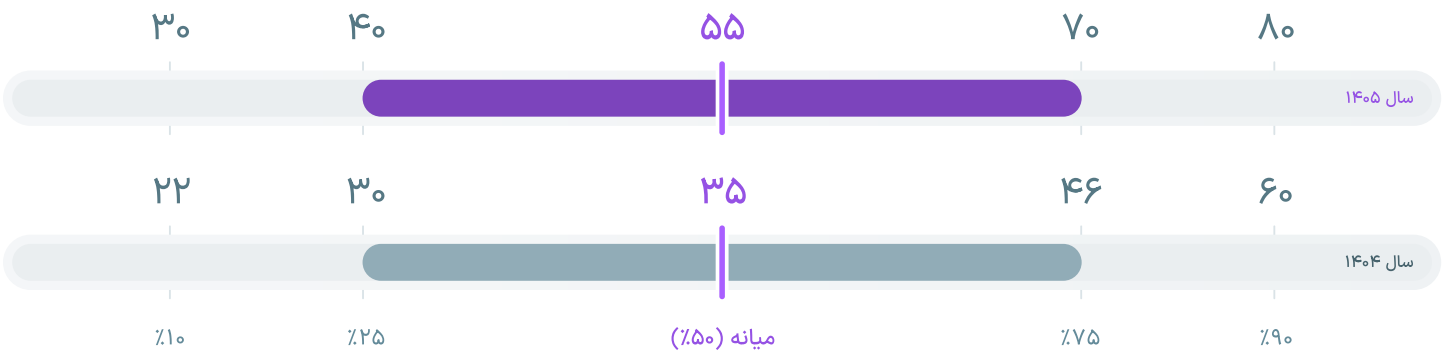

رشد حقوق دریافتی

+٪۵۶

درصد افزایش حقوق نسبت به سال گذشته

رضایت از درآمد

۲.۳

میانگین رضایت از حقوق دریافتی از ۵

مشارکت کنندگان

۷۱ نفر

آقا ٪۸۲

خانم ٪۱۸

حقوق‌های اعلام شده به صورت خالص دریافتی اند و کسورات و مزایا نیز در آن‌ها لحاظ شده‌اند.
اگر عدد حقوق شما روی X درصد قرار بگیرد یعنی از X درصد افراد حقوق بیشتری دریافت می‌کنید.

برای استفاده از ماشین حساب حقوق و دستمزد یا تبدیل حقوق خالص و ناخالص به یکدیگر، می‌توانید از این لینک استفاده کنید.

مهندس برق و الکترونیک

توزیع حقوق دریافتی (میلیون تومان)

ضریب اطمینان بالا

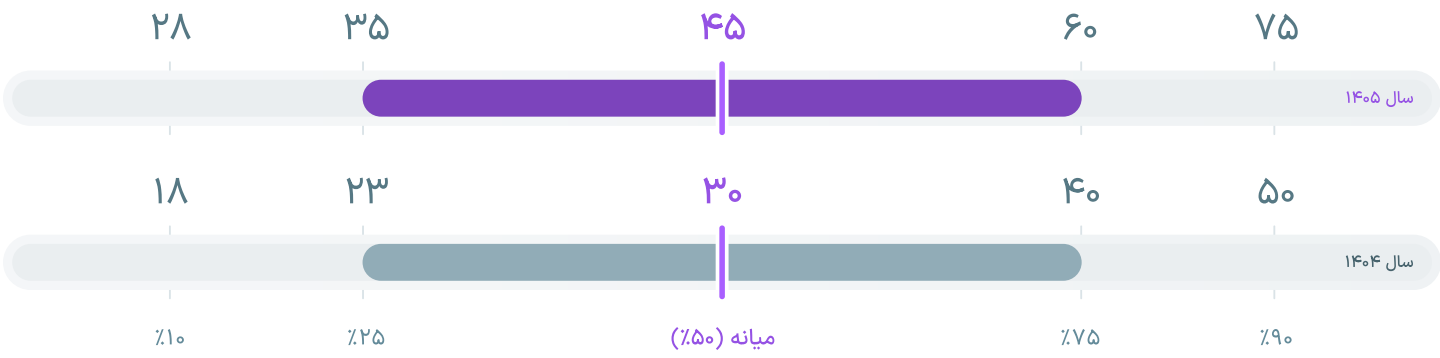

رشد حقوق دریافتی

+٪۴۹

درصد افزایش حقوق نسبت به سال گذشته

رضایت از درآمد

۲.۲

میانگین رضایت از حقوق دریافتی از ۵

مشارکت کنندگان

۳۲۶ نفر

آقا ٪۹۳

خانم ٪۷

حقوق‌های اعلام شده به صورت خالص دریافتی اند و کسورات و مزایا نیز در آن‌ها لحاظ شده‌اند.
اگر عدد حقوق شما روی X درصد قرار بگیرد یعنی از X درصد افراد حقوق بیشتری دریافت می‌کنید.

برای استفاده از ماشین حساب حقوق و دستمزد یا تبدیل حقوق خالص و ناخالص به یکدیگر، می‌توانید از این لینک استفاده کنید.

مهندس برق و الکترونیک

توزیع حقوق دریافتی (میلیون تومان)

ضریب اطمینان بالا

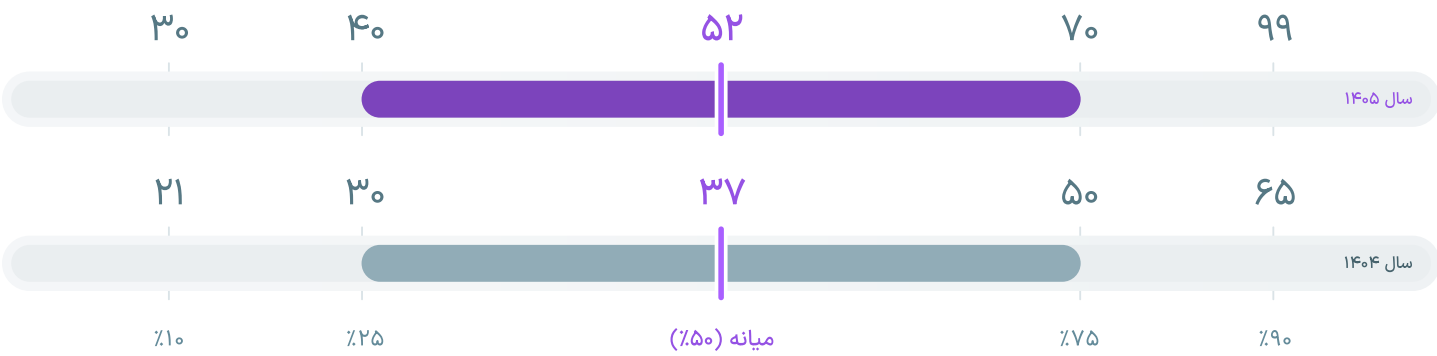

رشد حقوق دریافتی

+٪۴۱

درصد افزایش حقوق نسبت به سال گذشته

رضایت از درآمد

۲.۳ ★

میانگین رضایت از حقوق دریافتی از ۵

مشارکت کنندگان

۸۲ نفر

آقا ٪۹۸ | خانم ٪۲

حقوق‌های اعلام شده به صورت خالص دریافتی اند و کسورات و مزایا نیز در آن‌ها لحاظ شده‌اند.
اگر عدد حقوق شما روی X درصد قرار بگیرد یعنی از X درصد افراد حقوق بیشتری دریافت می‌کنید.

برای استفاده از ماشین حساب حقوق و دستمزد یا تبدیل حقوق خالص و ناخالص به یکدیگر، می‌توانید از این لینک استفاده کنید.

مهندس صنایع

مشارکت کنندگان: ۸۲۳ نفر

مشاهده حقوق دریافتی با انتخاب محدوده و ارشدیت

تهران

- کارشناس
- کارشناس ارشد

شهرهای بزرگ

- کارشناس
- کارشناس ارشد

سایر شهرها

- کارشناس
- کارشناس ارشد

مهندس صنایع

توزیع حقوق دریافتی (میلیون تومان)

ضریب اطمینان بالا

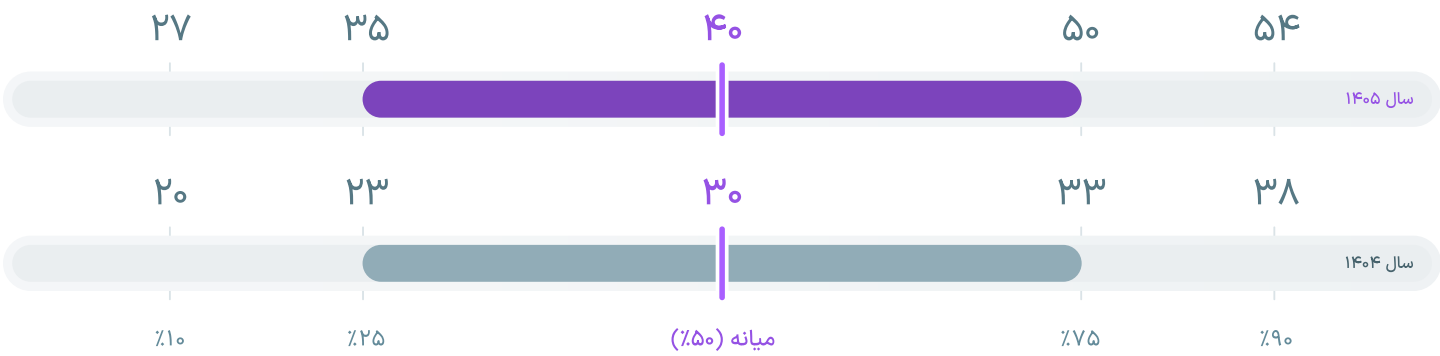

رشد حقوق دریافتی

+٪۳۲

درصد افزایش حقوق نسبت به سال گذشته

رضایت از درآمد

۲.۷

میانگین رضایت از حقوق دریافتی از ۵

مشارکت کنندگان

۹۶ نفر

آقا ٪۵۸

خانم ٪۴۲

حقوق‌های اعلام شده به صورت خالص دریافتی اند و کسورات و مزایا نیز در آن‌ها لحاظ شده‌اند.
اگر عدد حقوق شما روی X درصد قرار بگیرد یعنی از X درصد افراد حقوق بیشتری دریافت می‌کنید.

برای استفاده از ماشین حساب حقوق و دستمزد یا تبدیل حقوق خالص و ناخالص به یکدیگر، می‌توانید از این لینک استفاده کنید.

مهندس صنایع

تهران | کارشناس ارشد | فهرست

توزیع حقوق دریافتی (میلیون تومان)

ضریب اطمینان بالا

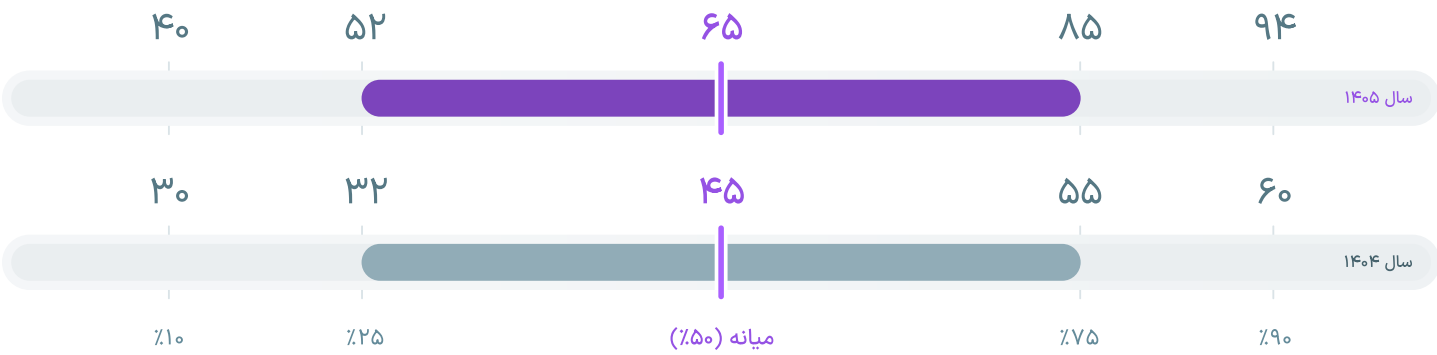

رشد حقوق دریافتی

+٪۴۳

درصد افزایش حقوق نسبت به سال گذشته

رضایت از درآمد

۲.۸

میانگین رضایت از حقوق دریافتی از ۵

مشارکت کنندگان

۴۲ نفر

آقا ٪۵۹

خانم ٪۴۱

حقوق‌های اعلام شده به صورت خالص دریافتی اند و کسورات و مزایا نیز در آن‌ها لحاظ شده‌اند.
اگر عدد حقوق شما روی X درصد قرار بگیرد یعنی از X درصد افراد حقوق بیشتری دریافت می‌کنید.

برای استفاده از ماشین حساب حقوق و دستمزد یا تبدیل حقوق خالص و ناخالص به یکدیگر، می‌توانید از این لینک استفاده کنید.

مهندس صنایع

توزیع حقوق دریافتی (میلیون تومان)

ضریب اطمینان بالا

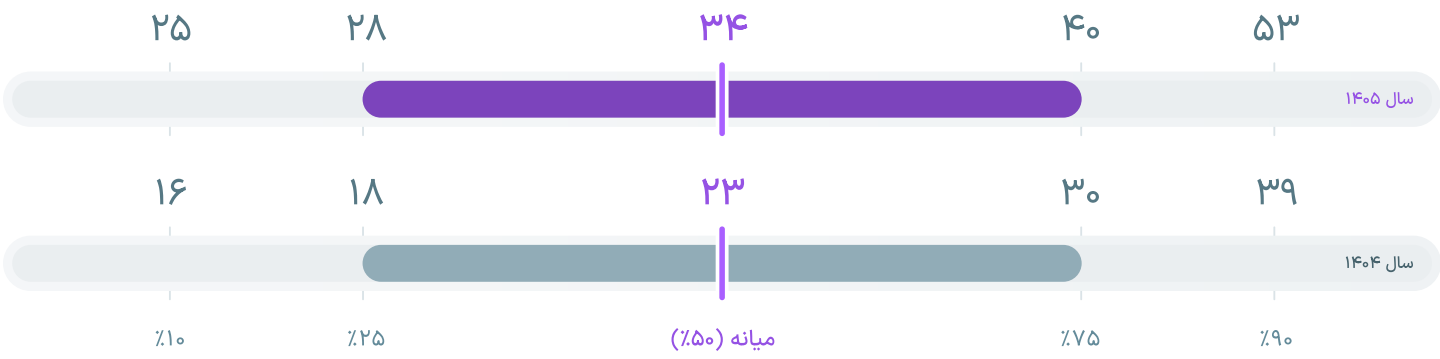

رشد حقوق دریافتی

+٪۴۷

درصد افزایش حقوق نسبت به سال گذشته

رضایت از درآمد

۲.۵

میانگین رضایت از حقوق دریافتی از ۵

مشارکت کنندگان

۲۲۲ نفر

آقا ٪۵۲

خانم ٪۴۸

حقوق‌های اعلام شده به صورت خالص دریافتی اند و کسورات و مزایا نیز در آن‌ها لحاظ شده‌اند.
اگر عدد حقوق شما روی X درصد قرار بگیرد یعنی از X درصد افراد حقوق بیشتری دریافت می‌کنید.

برای استفاده از ماشین حساب حقوق و دستمزد یا تبدیل حقوق خالص و ناخالص به یکدیگر، می‌توانید از این لینک استفاده کنید.

مهندس صنایع

توزیع حقوق دریافتی (میلیون تومان)

ضریب اطمینان بالا

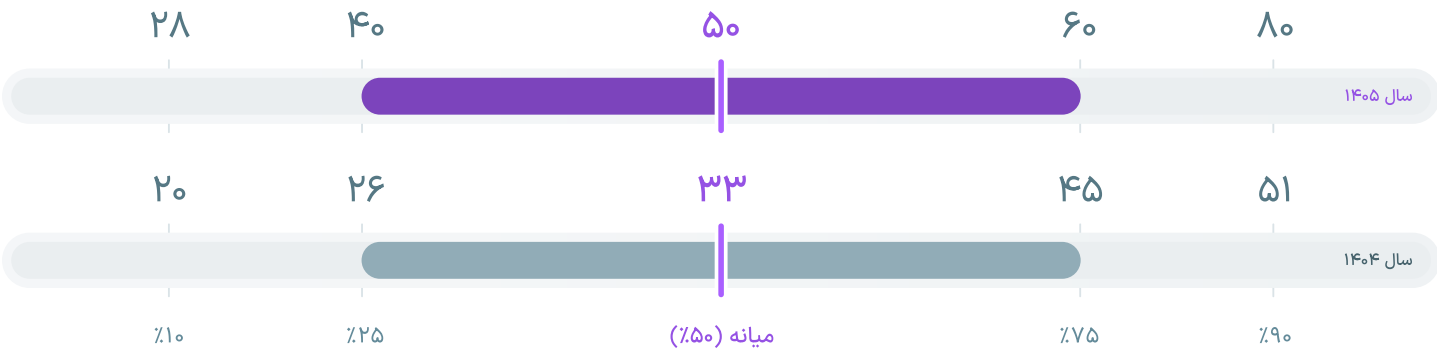

رشد حقوق دریافتی

درصد افزایش حقوق نسبت به سال گذشته

+٪۵۱

رضایت از درآمد

میانگین رضایت از حقوق دریافتی از ۵

۲.۸

مشارکت کنندگان

۸۸ نفر

آقا ٪۶۰

خانم ٪۴۰

حقوق‌های اعلام شده به صورت خالص دریافتی اند و کسورات و مزایا نیز در آن‌ها لحاظ شده‌اند.
اگر عدد حقوق شما روی X درصد قرار بگیرد یعنی از X درصد افراد حقوق بیشتری دریافت می‌کنید.

برای استفاده از ماشین حساب حقوق و دستمزد یا تبدیل حقوق خالص و ناخالص به یکدیگر، می‌توانید از این لینک استفاده کنید.

مهندس صنایع

توزیع حقوق دریافتی (میلیون تومان)

ضریب اطمینان بالا

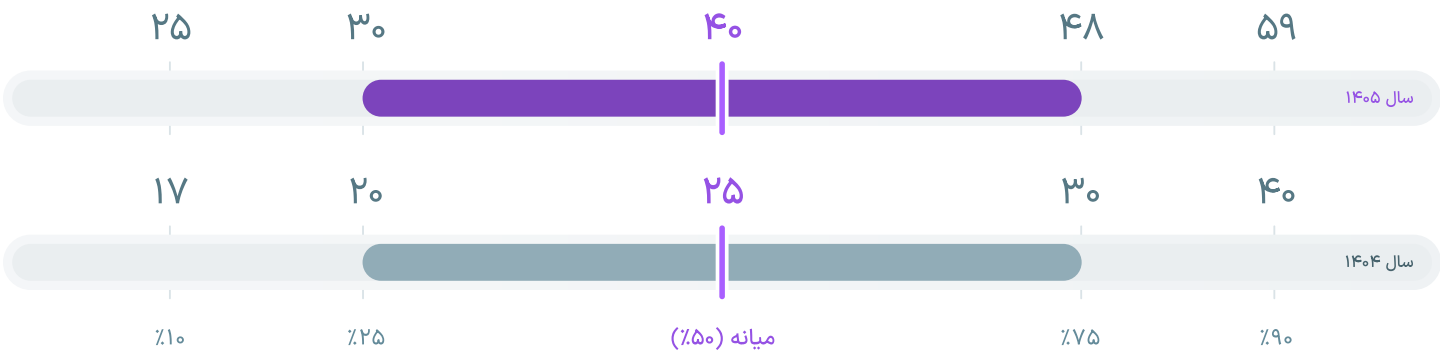

رشد حقوق دریافتی

+٪۵۹

درصد افزایش حقوق نسبت به سال گذشته

رضایت از درآمد

۲.۵

میانگین رضایت از حقوق دریافتی از ۵

مشارکت کنندگان

۲۸۲ نفر

آقا ٪۵۹ | خانم ٪۴۱

حقوق‌های اعلام شده به صورت خالص دریافتی اند و کسورات و مزایا نیز در آن‌ها لحاظ شده‌اند.
اگر عدد حقوق شما روی X درصد قرار بگیرد یعنی از X درصد افراد حقوق بیشتری دریافت می‌کنید.

برای استفاده از ماشین حساب حقوق و دستمزد یا تبدیل حقوق خالص و ناخالص به یکدیگر، می‌توانید از این لینک استفاده کنید.

مهندس صنایع

توزیع حقوق دریافتی (میلیون تومان)

ضریب اطمینان بالا

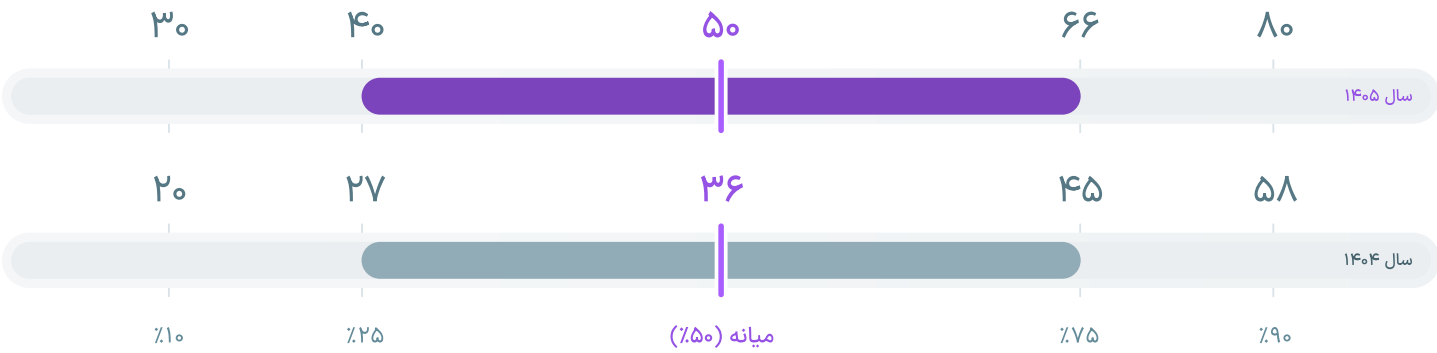

رشد حقوق دریافتی

درصد افزایش حقوق نسبت به سال گذشته

+٪۳۶

رضایت از درآمد

میانگین رضایت از حقوق دریافتی از ۵

۲.۷

مشارکت کنندگان

۹۳ نفر

آقا ٪۶۹

خانم ٪۳۱

حقوق‌های اعلام شده به صورت خالص دریافتی اند و کسورات و مزایا نیز در آن‌ها لحاظ شده‌اند.
اگر عدد حقوق شما روی X درصد قرار بگیرد یعنی از X درصد افراد حقوق بیشتری دریافت می‌کنید.

برای استفاده از ماشین حساب حقوق و دستمزد یا تبدیل حقوق خالص و ناخالص به یکدیگر، می‌توانید از این لینک استفاده کنید.

مهندس صنایع غذایی

مشارکت کنندگان: ۷۸۰ نفر

مشاهده حقوق دریافتی با انتخاب محدوده و ارشدیت

تهران

کارشناس

شهرهای بزرگ

کارشناس

سایر شهرها

کارشناس

مهندس صنایع غذایی

توزیع حقوق دریافتی (میلیون تومان)

ضریب اطمینان بالا

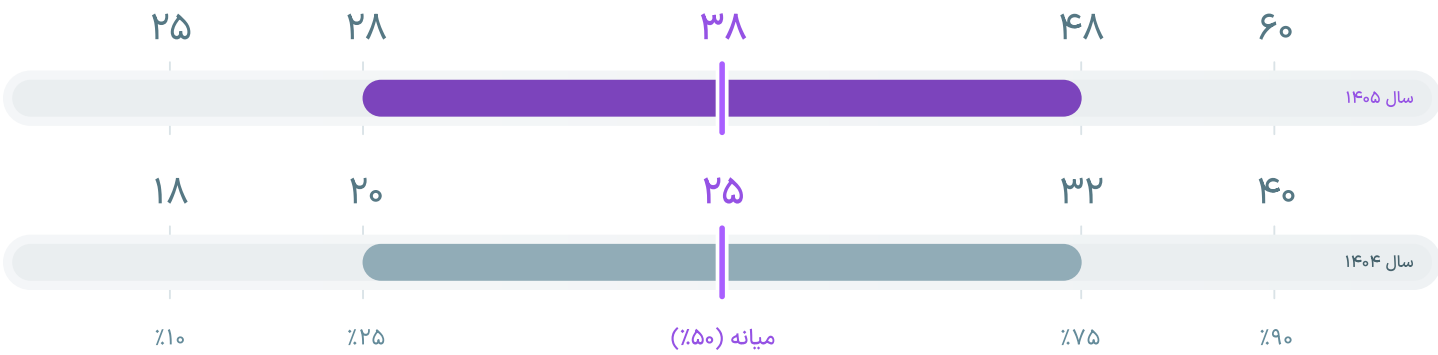

رشد حقوق دریافتی

+٪۵۱

درصد افزایش حقوق نسبت به سال گذشته

رضایت از درآمد

۲.۲

میانگین رضایت از حقوق دریافتی از ۵

مشارکت کنندگان

۱۵۱ نفر

آقا ٪۲۷

خانم ٪۷۳

حقوق‌های اعلام شده به صورت خالص دریافتی اند و کسورات و مزایا نیز در آن‌ها لحاظ شده‌اند.
اگر عدد حقوق شما روی X درصد قرار بگیرد یعنی از X درصد افراد حقوق بیشتری دریافت می‌کنید.

برای استفاده از ماشین حساب حقوق و دستمزد یا تبدیل حقوق خالص و ناخالص به یکدیگر، می‌توانید از این لینک استفاده کنید.

مهندس صنایع غذایی

توزیع حقوق دریافتی (میلیون تومان)

ضریب اطمینان بالا

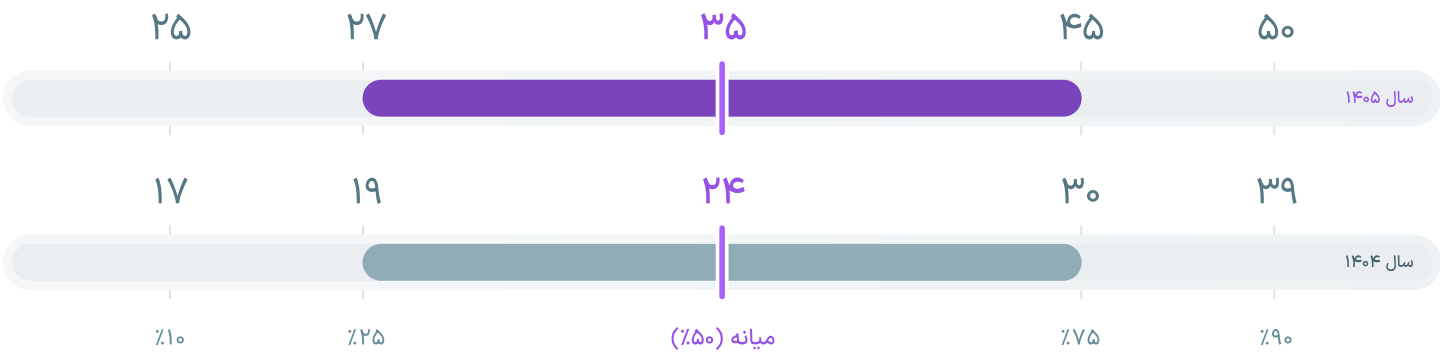

رشد حقوق دریافتی

درصد افزایش حقوق نسبت به سال گذشته

+٪۴۵

رضایت از درآمد

میانگین رضایت از حقوق دریافتی از ۵

۲.۰

مشارکت کنندگان

۳۰۰ نفر

آقا ٪۳۴

خانم ٪۶۶

حقوق‌های اعلام شده به صورت خالص دریافتی اند و کسورات و مزایا نیز در آن‌ها لحاظ شده‌اند.
اگر عدد حقوق شما روی X درصد قرار بگیرد یعنی از X درصد افراد حقوق بیشتری دریافت می‌کنید.

برای استفاده از ماشین حساب حقوق و دستمزد یا تبدیل حقوق خالص و ناخالص به یکدیگر، می‌توانید از این لینک استفاده کنید.

مهندس صنایع غذایی

توزیع حقوق دریافتی (میلیون تومان)

ضریب اطمینان بالا

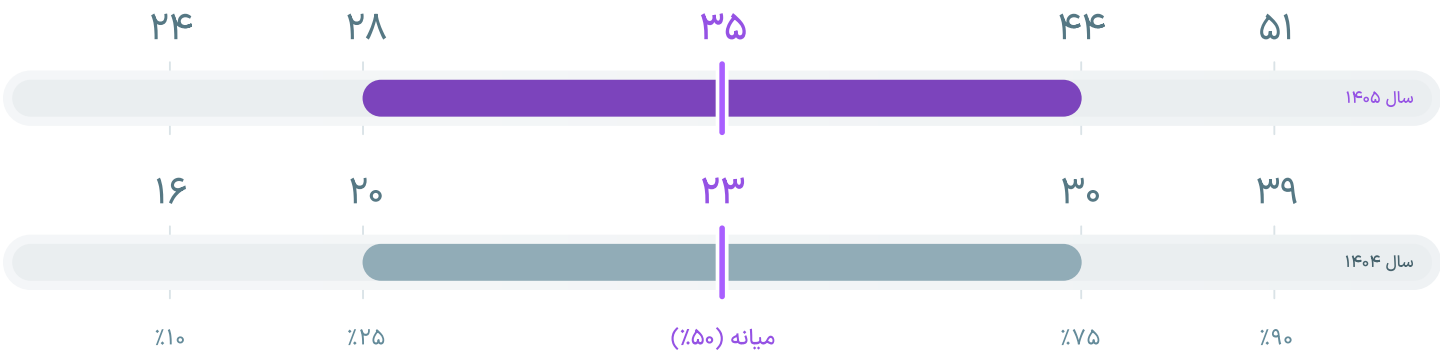

رشد حقوق دریافتی

درصد افزایش حقوق نسبت به سال گذشته

+٪۵۱

رضایت از درآمد

میانگین رضایت از حقوق دریافتی از ۵

۲.۰

مشارکت کنندگان

۳۲۹ نفر

آقا ٪۴۱

خانم ٪۵۹

حقوق‌های اعلام شده به صورت خالص دریافتی اند و کسورات و مزایا نیز در آن‌ها لحاظ شده‌اند.
اگر عدد حقوق شما روی X درصد قرار بگیرد یعنی از X درصد افراد حقوق بیشتری دریافت می‌کنید.

برای استفاده از ماشین حساب حقوق و دستمزد یا تبدیل حقوق خالص و ناخالص به یکدیگر، می‌توانید از این لینک استفاده کنید.

فهرست

مهندس پزشکی

مشارکت کنندگان: ۴۴۳ نفر

مشاهده حقوق دریافتی با انتخاب محدوده و ارشدیت

تهران

- کارشناس
- کارشناس ارشد

شهرهای بزرگ

- کارشناس
- کارشناس ارشد

سایر شهرها

- کارشناس
- کارشناس ارشد

مهندس پزشکی

توزیع حقوق دریافتی (میلیون تومان)

ضریب اطمینان بالا

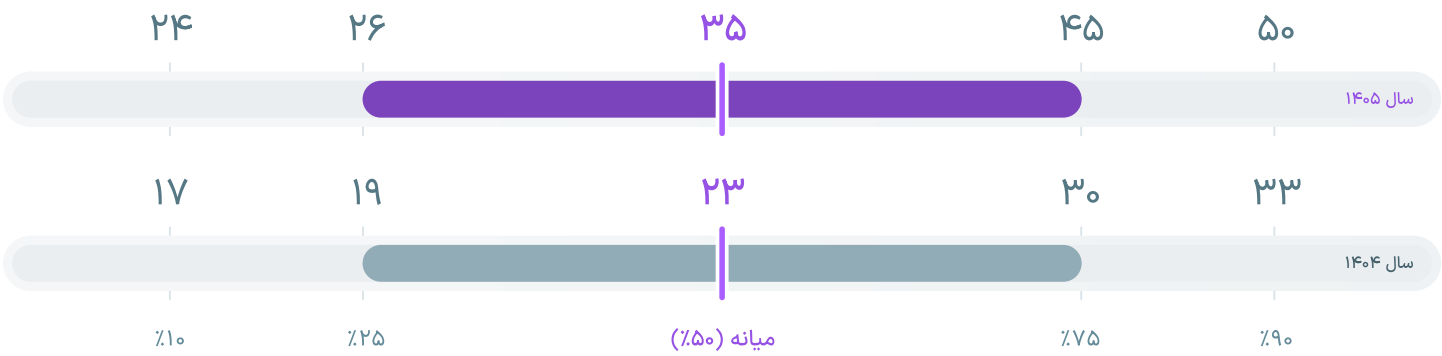

رشد حقوق دریافتی

درصد افزایش حقوق نسبت به سال گذشته

+٪۵۱

رضایت از درآمد

میانگین رضایت از حقوق دریافتی از ۵

۱.۹

مشارکت کنندگان

۱۲۹ نفر

آقا ٪۳۸

خانم ٪۶۲

حقوق‌های اعلام شده به صورت خالص دریافتی اند و کسورات و مزایا نیز در آن‌ها لحاظ شده‌اند.
اگر عدد حقوق شما روی X درصد قرار بگیرد یعنی از X درصد افراد حقوق بیشتری دریافت می‌کنید.

برای استفاده از ماشین حساب حقوق و دستمزد یا تبدیل حقوق خالص و ناخالص به یکدیگر، می‌توانید از این لینک استفاده کنید.

مهندس پزشکی

توزیع حقوق دریافتی (میلیون تومان)

ضریب اطمینان بالا

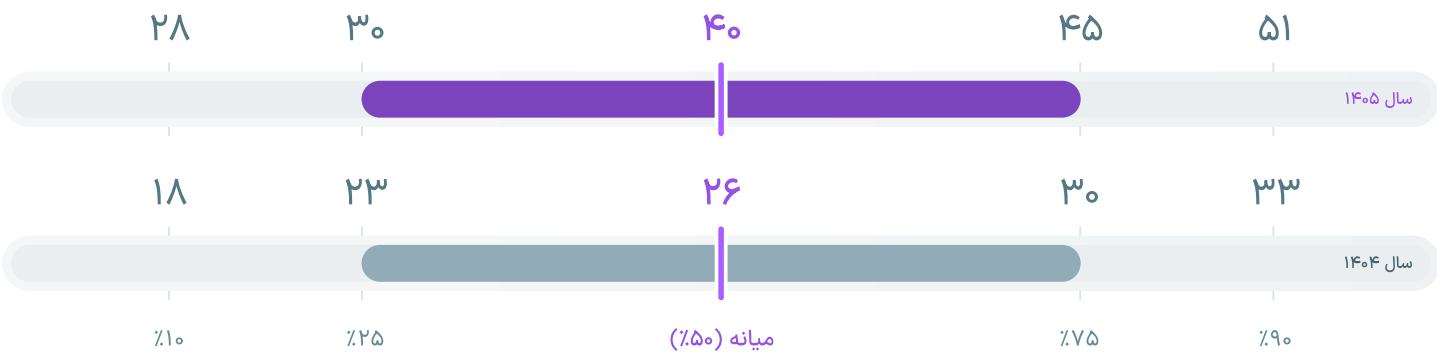

رشد حقوق دریافتی

+٪۵۰

درصد افزایش حقوق نسبت به سال گذشته

رضایت از درآمد

۲.۴

میانگین رضایت از حقوق دریافتی از ۵

مشارکت کنندگان

۲۹ نفر

آقا ٪۲۵

خانم ٪۷۵

حقوق‌های اعلام شده به صورت خالص دریافتی اند و کسورات و مزایا نیز در آن‌ها لحاظ شده‌اند.
اگر عدد حقوق شما روی X درصد قرار بگیرد یعنی از X درصد افراد حقوق بیشتری دریافت می‌کنید.

برای استفاده از ماشین حساب حقوق و دستمزد یا تبدیل حقوق خالص و ناخالص به یکدیگر، می‌توانید از این لینک استفاده کنید.

مهندس پزشکی

توزیع حقوق دریافتی (میلیون تومان)

ضریب اطمینان بالا

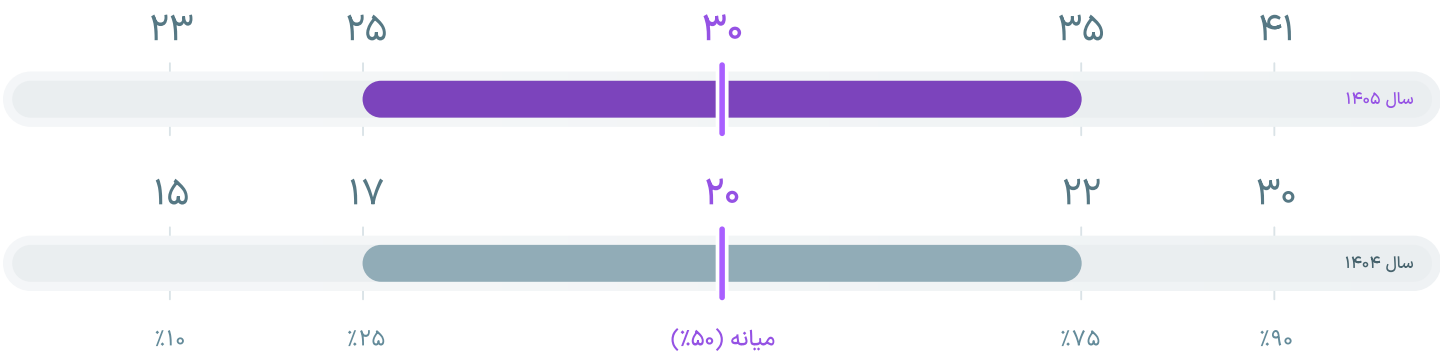

درصد افرادی که پایین‌تر از این مبلغ حقوق می‌گیرند.

رشد حقوق دریافتی

+٪۴۹

درصد افزایش حقوق نسبت به سال گذشته

رضایت از درآمد

۲.۲

میانگین رضایت از حقوق دریافتی از ۵

مشارکت کنندگان

۱۱۰ نفر

آقا ٪۵۱ | خانم ٪۴۹

حقوق‌های اعلام شده به صورت خالص دریافتی اند و کسورات و مزایا نیز در آن‌ها لحاظ شده‌اند.
اگر عدد حقوق شما روی X درصد قرار بگیرد یعنی از X درصد افراد حقوق بیشتری دریافت می‌کنید.

برای استفاده از ماشین حساب حقوق و دستمزد یا تبدیل حقوق خالص و ناخالص به یکدیگر، می‌توانید از این لینک استفاده کنید.

مهندس پزشکی

توزیع حقوق دریافتی (میلیون تومان)

ضریب اطمینان بالا

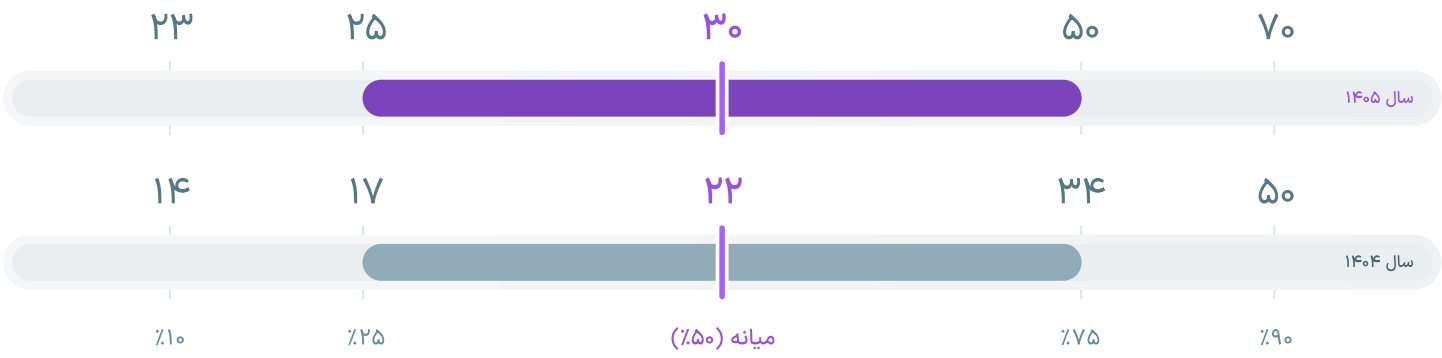

رشد حقوق دریافتی

درصد افزایش حقوق نسبت به سال گذشته

+٪۳۵

رضایت از درآمد

میانگین رضایت از حقوق دریافتی از ۵

۱.۶

مشارکت کنندگان

۳۶ نفر

آقا ٪۳۹

خانم ٪۶۱

حقوق‌های اعلام شده به صورت خالص دریافتی اند و کسورات و مزایا نیز در آن‌ها لحاظ شده‌اند.
اگر عدد حقوق شما روی X درصد قرار بگیرد یعنی از X درصد افراد حقوق بیشتری دریافت می‌کنید.

برای استفاده از ماشین حساب حقوق و دستمزد یا تبدیل حقوق خالص و ناخالص به یکدیگر، می‌توانید از این لینک استفاده کنید.

مهندس پزشکی

توزیع حقوق دریافتی (میلیون تومان)

ضریب اطمینان بالا

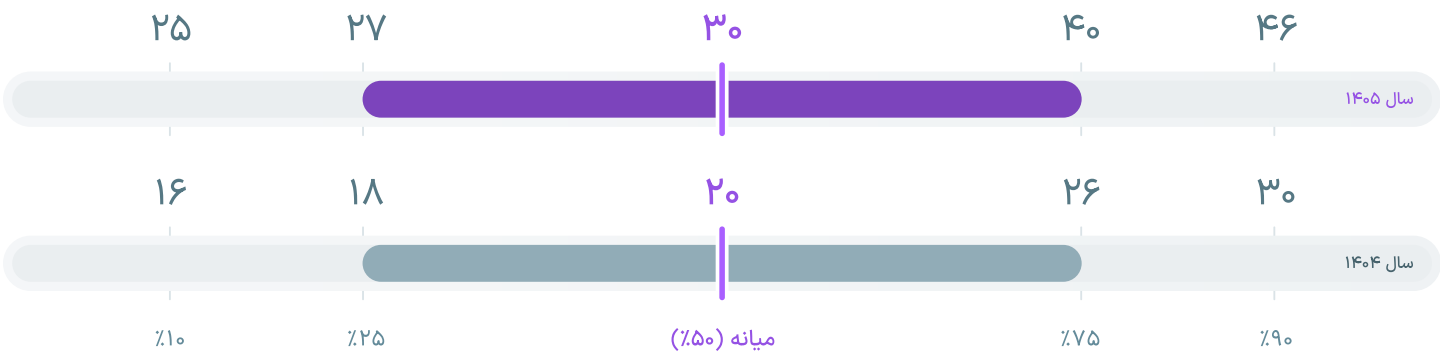

درصد افرادی که پایین‌تر از این مبلغ حقوق می‌گیرند.

رشد حقوق دریافتی

+٪۴۹

درصد افزایش حقوق نسبت به سال گذشته

رضایت از درآمد

۱.۷

میانگین رضایت از حقوق دریافتی از ۵

مشارکت کنندگان

۱۰۵ نفر

آقا ٪۴۵ | خانم ٪۵۵

حقوق‌های اعلام شده به صورت خالص دریافتی اند و کسورات و مزایا نیز در آن‌ها لحاظ شده‌اند.
اگر عدد حقوق شما روی X درصد قرار بگیرد یعنی از X درصد افراد حقوق بیشتری دریافت می‌کنید.

برای استفاده از ماشین حساب حقوق و دستمزد یا تبدیل حقوق خالص و ناخالص به یکدیگر، می‌توانید از این لینک استفاده کنید.

مهندس پزشکی

توزیع حقوق دریافتی (میلیون تومان)

ضریب اطمینان بالا

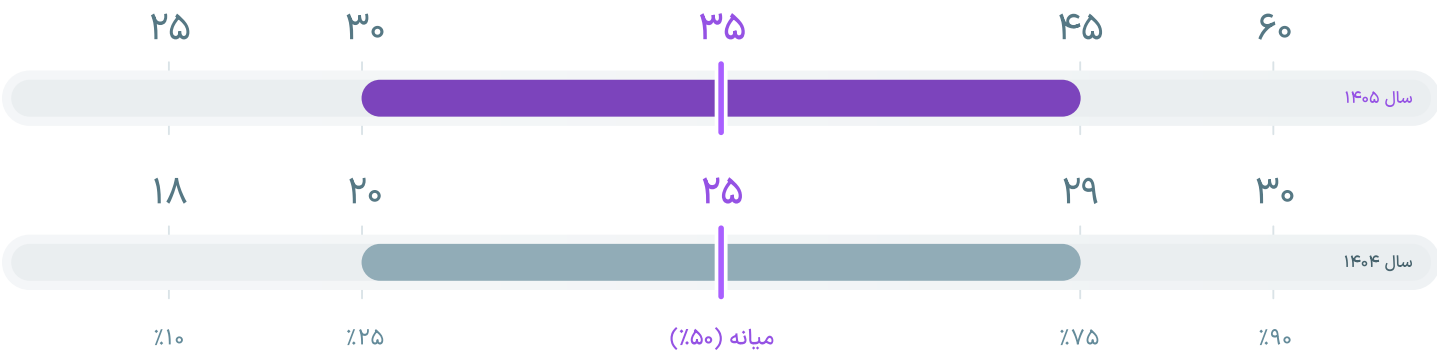

رشد حقوق دریافتی

+٪۳۹

درصد افزایش حقوق نسبت به سال گذشته

رضایت از درآمد

۲.۱

میانگین رضایت از حقوق دریافتی از ۵

مشارکت کنندگان

۳۴ نفر

آقا ٪۳۶ | خانم ٪۶۴

حقوق‌های اعلام شده به صورت خالص دریافتی اند و کسورات و مزایا نیز در آن‌ها لحاظ شده‌اند.
اگر عدد حقوق شما روی X درصد قرار بگیرد یعنی از X درصد افراد حقوق بیشتری دریافت می‌کنید.

برای استفاده از ماشین حساب حقوق و دستمزد یا تبدیل حقوق خالص و ناخالص به یکدیگر، می‌توانید از این لینک استفاده کنید.

فهرست

مهندس شیمی

مشارکت کنندگان: ۳۷۸ نفر

مشاهده حقوق دریافتی با انتخاب محدوده و ارشدیت

تهران	شهرهای بزرگ	سایر شهرها
کارشناس	کارشناس	کارشناس
کارشناس ارشد	کارشناس ارشد	کارشناس ارشد

مهندس شیمی

توزیع حقوق دریافتی (میلیون تومان)

ضریب اطمینان بالا

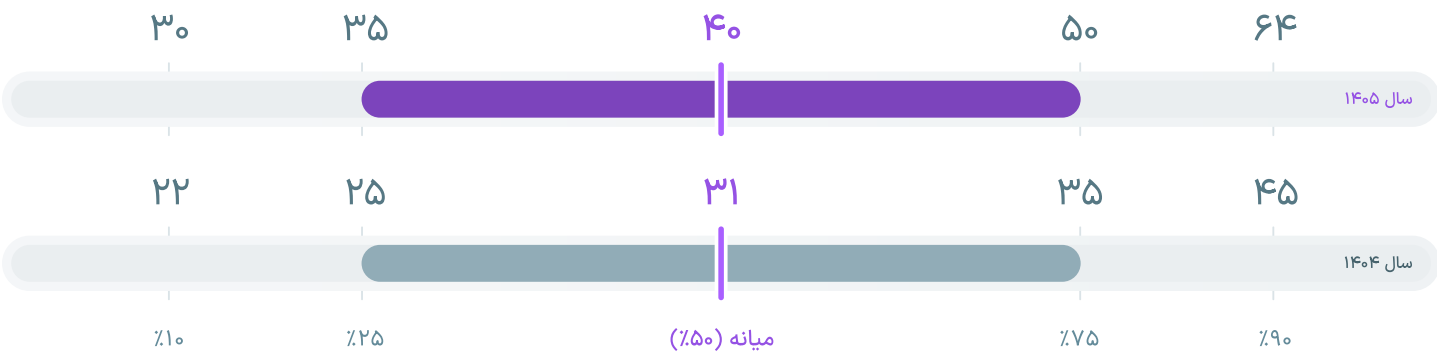

رشد حقوق دریافتی

+٪۲۸

درصد افزایش حقوق نسبت به سال گذشته

رضایت از درآمد

۲.۲

میانگین رضایت از حقوق دریافتی از ۵

مشارکت کنندگان

۳۴ نفر

آقا ٪۶۵

خانم ٪۳۵

حقوق‌های اعلام شده به صورت خالص دریافتی اند و کسورات و مزایا نیز در آن‌ها لحاظ شده‌اند.
اگر عدد حقوق شما روی X درصد قرار بگیرد یعنی از X درصد افراد حقوق بیشتری دریافت می‌کنید.

برای استفاده از ماشین حساب حقوق و دستمزد یا تبدیل حقوق خالص و ناخالص به یکدیگر، می‌توانید از این لینک استفاده کنید.

مهندس شیمی

توزیع حقوق دریافتی (میلیون تومان)

ضریب اطمینان متوسط

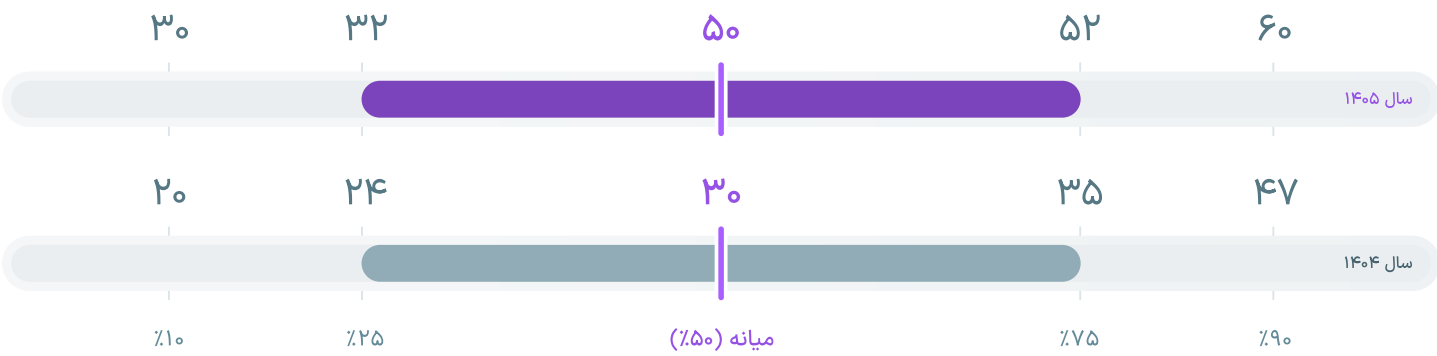

رشد حقوق دریافتی

+٪۶۶

درصد افزایش حقوق نسبت به سال گذشته

رضایت از درآمد

۲.۶

میانگین رضایت از حقوق دریافتی از ۵

مشارکت کنندگان

۱۷ نفر

آقا ٪۵۰

خانم ٪۵۰

حقوق‌های اعلام شده به صورت خالص دریافتی اند و کسورات و مزایا نیز در آن‌ها لحاظ شده‌اند.
اگر عدد حقوق شما روی X درصد قرار بگیرد یعنی از X درصد افراد حقوق بیشتری دریافت می‌کنید.

برای استفاده از ماشین حساب حقوق و دستمزد یا تبدیل حقوق خالص و ناخالص به یکدیگر، می‌توانید از این لینک استفاده کنید.

مهندس شیمی

توزیع حقوق دریافتی (میلیون تومان)

ضریب اطمینان بالا

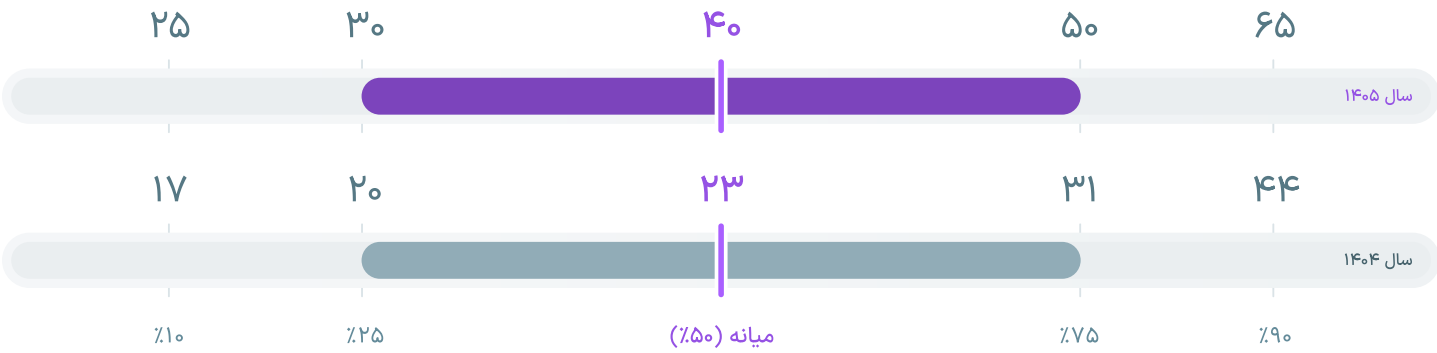

رشد حقوق دریافتی

+٪۷۳

درصد افزایش حقوق نسبت به سال گذشته

رضایت از درآمد

۲.۰ ★

میانگین رضایت از حقوق دریافتی از ۵

مشارکت کنندگان

۹۲ نفر

آقا ٪۶۲ | خانم ٪۳۸

حقوق‌های اعلام شده به صورت خالص دریافتی اند و کسورات و مزایا نیز در آن‌ها لحاظ شده‌اند.
اگر عدد حقوق شما روی X درصد قرار بگیرد یعنی از X درصد افراد حقوق بیشتری دریافت می‌کنید.

برای استفاده از ماشین حساب حقوق و دستمزد یا تبدیل حقوق خالص و ناخالص به یکدیگر، می‌توانید از این لینک استفاده کنید.

مهندس شیمی

توزیع حقوق دریافتی (میلیون تومان)

ضریب اطمینان بالا

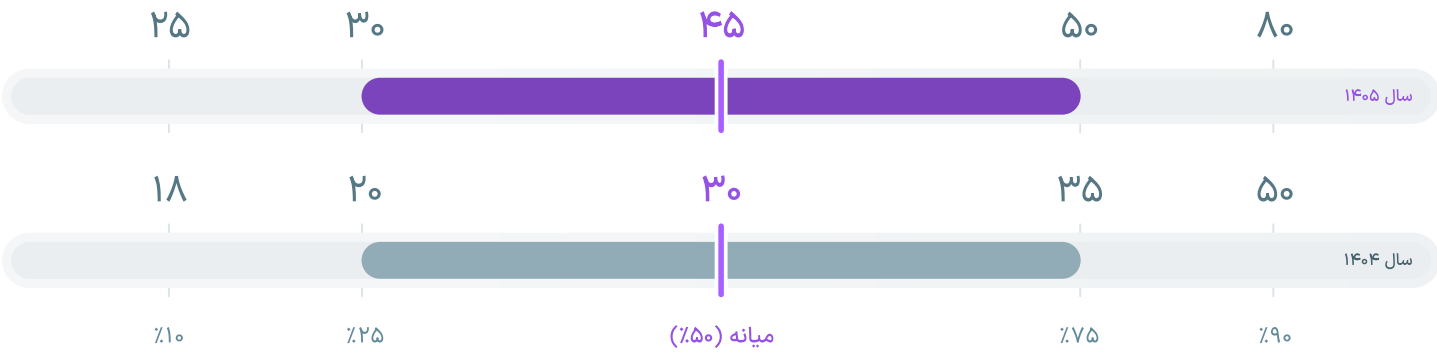

رشد حقوق دریافتی

+٪۴۹

درصد افزایش حقوق نسبت به سال گذشته

رضایت از درآمد

۲.۵

میانگین رضایت از حقوق دریافتی از ۵

مشارکت کنندگان

۳۷ نفر

آقا ٪۵۶ | خانم ٪۴۴

حقوق‌های اعلام شده به صورت خالص دریافتی اند و کسورات و مزایا نیز در آن‌ها لحاظ شده‌اند.
اگر عدد حقوق شما روی X درصد قرار بگیرد یعنی از X درصد افراد حقوق بیشتری دریافت می‌کنید.

برای استفاده از ماشین حساب حقوق و دستمزد یا تبدیل حقوق خالص و ناخالص به یکدیگر، می‌توانید از این لینک استفاده کنید.

مهندس شیمی

توزیع حقوق دریافتی (میلیون تومان)

ضریب اطمینان بالا

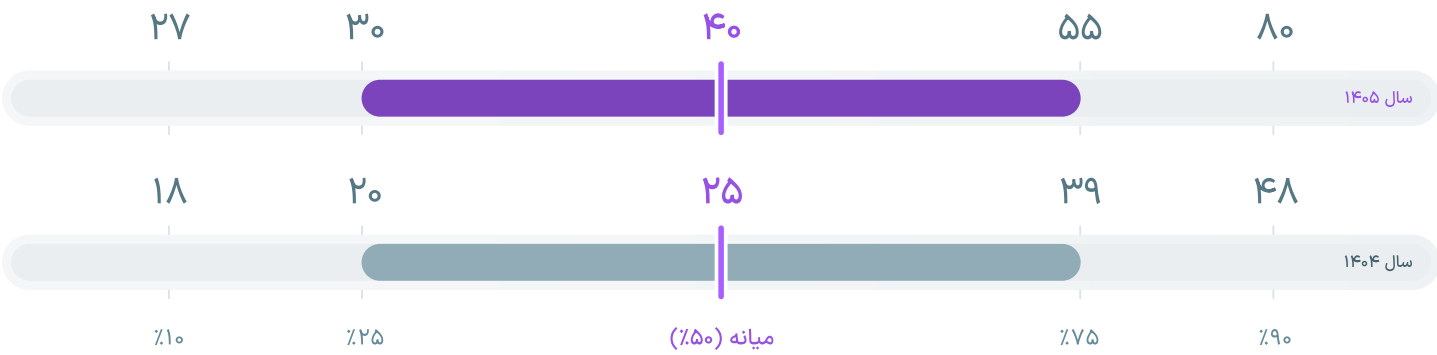

رشد حقوق دریافتی

+٪۵۹

درصد افزایش حقوق نسبت به سال گذشته

رضایت از درآمد

۲.۳

میانگین رضایت از حقوق دریافتی از ۵

مشارکت کنندگان

۱۵۴ نفر

آقا ٪۶۴ | خانم ٪۳۶

حقوق‌های اعلام شده به صورت خالص دریافتی اند و کسورات و مزایا نیز در آن‌ها لحاظ شده‌اند.
اگر عدد حقوق شما روی X درصد قرار بگیرد یعنی از X درصد افراد حقوق بیشتری دریافت می‌کنید.

برای استفاده از ماشین حساب حقوق و دستمزد یا تبدیل حقوق خالص و ناخالص به یکدیگر، می‌توانید از این لینک استفاده کنید.

مهندس شیمی

توزیع حقوق دریافتی (میلیون تومان)

ضریب اطمینان بالا

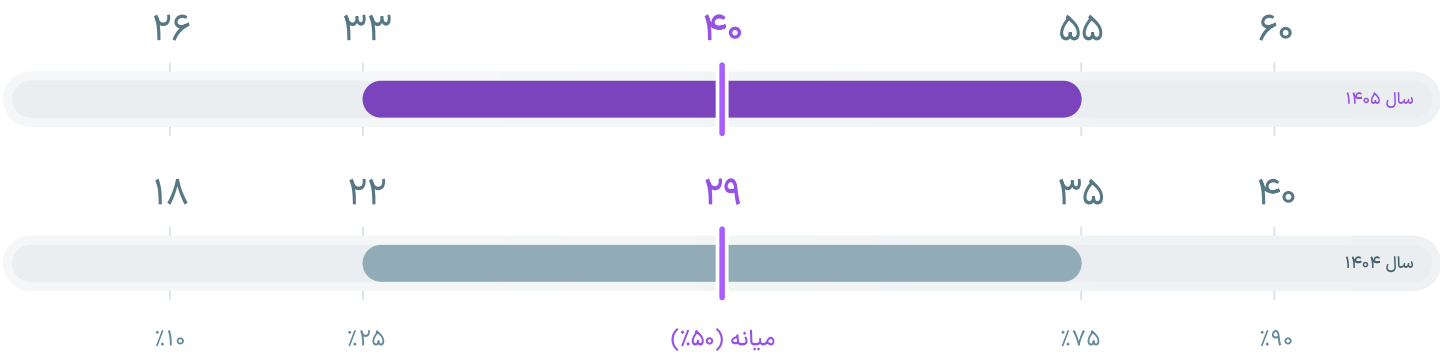

درصد افرادی که پایین‌تر از این مبلغ حقوق می‌گیرند.

رشد حقوق دریافتی

+٪۳۷

درصد افزایش حقوق نسبت به سال گذشته

رضایت از درآمد

۲.۲

میانگین رضایت از حقوق دریافتی از ۵

مشارکت کنندگان

۴۴ نفر

آقا ٪۵۰

خانم ٪۵۰

حقوق‌های اعلام شده به صورت خالص دریافتی اند و کسورات و مزایا نیز در آن‌ها لحاظ شده‌اند.
اگر عدد حقوق شما روی X درصد قرار بگیرد یعنی از X درصد افراد حقوق بیشتری دریافت می‌کنید.

برای استفاده از ماشین حساب حقوق و دستمزد یا تبدیل حقوق خالص و ناخالص به یکدیگر، می‌توانید از این لینک استفاده کنید.

مهندس معدن

مشارکت کنندگان: ۲۹۲ نفر

مشاهده حقوق دریافتی با انتخاب محدوده و ارشدیت

تهران	شهرهای بزرگ	سایر شهرها
کارشناس	کارشناس	کارشناس

مهندس معدن

توزیع حقوق دریافتی (میلیون تومان)

ضریب اطمینان بالا

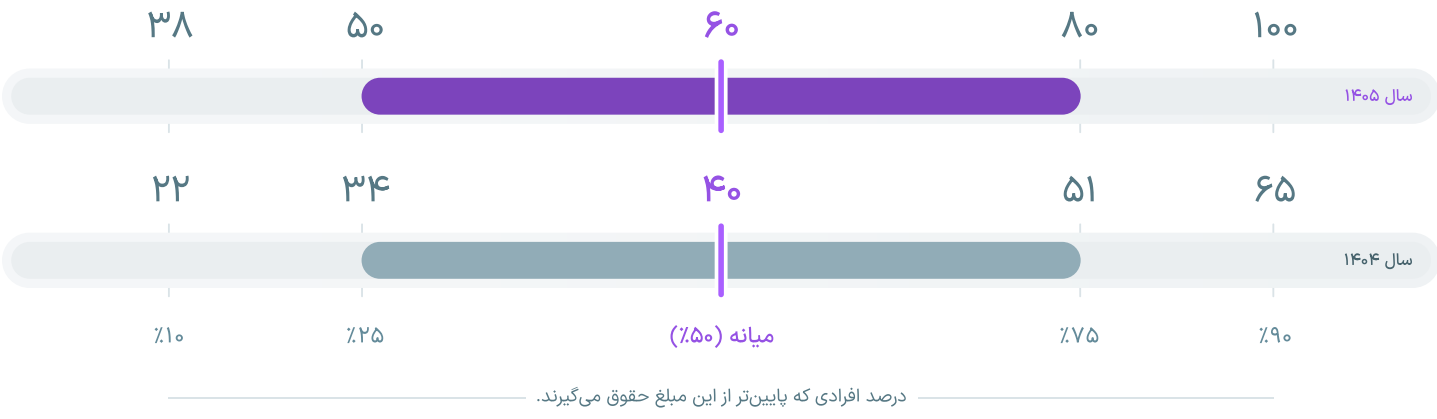

رشد حقوق دریافتی

درصد افزایش حقوق نسبت به سال گذشته

+٪۴۹

رضایت از درآمد

میانگین رضایت از حقوق دریافتی از ۵

۲.۳

مشارکت کنندگان

۵۶ نفر

آقا ٪۷۹

خانم ٪۲۱

حقوق‌های اعلام شده به صورت خالص دریافتی اند و کسورات و مزایا نیز در آن‌ها لحاظ شده‌اند.
اگر عدد حقوق شما روی X درصد قرار بگیرد یعنی از X درصد افراد حقوق بیشتری دریافت می‌کنید.

برای استفاده از ماشین حساب حقوق و دستمزد یا تبدیل حقوق خالص و ناخالص به یکدیگر، می‌توانید از این لینک استفاده کنید.

مهندس معدن

توزیع حقوق دریافتی (میلیون تومان)

ضریب اطمینان بالا

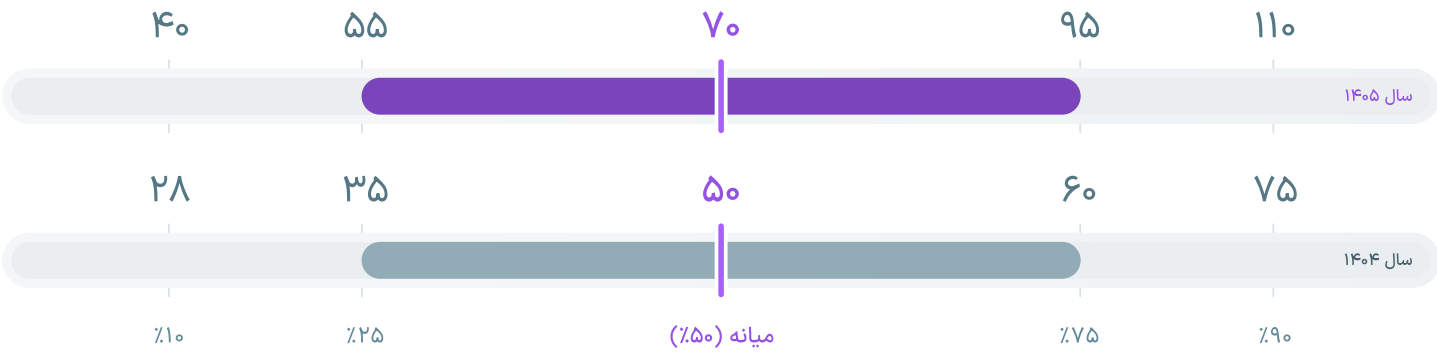

رشد حقوق دریافتی

+٪۳۹

درصد افزایش حقوق نسبت به سال گذشته

رضایت از درآمد

۲.۱

میانگین رضایت از حقوق دریافتی از ۵

مشارکت کنندگان

۵۶ نفر

آقا ٪۹۵

خانم ٪۵

حقوق‌های اعلام شده به صورت خالص دریافتی اند و کسورات و مزایا نیز در آن‌ها لحاظ شده‌اند.
اگر عدد حقوق شما روی X درصد قرار بگیرد یعنی از X درصد افراد حقوق بیشتری دریافت می‌کنید.

برای استفاده از ماشین حساب حقوق و دستمزد یا تبدیل حقوق خالص و ناخالص به یکدیگر، می‌توانید از این لینک استفاده کنید.

مهندس معدن

توزیع حقوق دریافتی (میلیون تومان)

ضریب اطمینان بالا

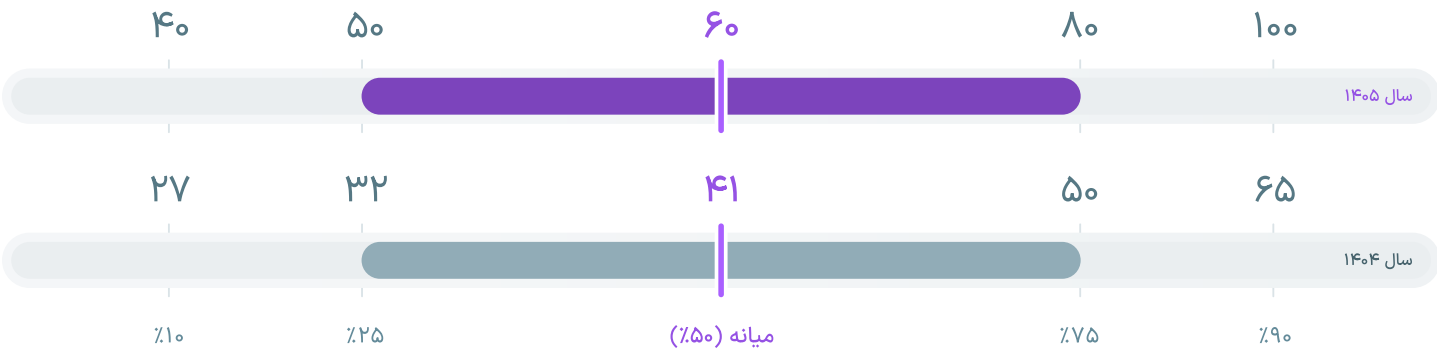

رشد حقوق دریافتی
درصد افزایش حقوق نسبت به سال گذشته

+٪۴۵

رضایت از درآمد
میانگین رضایت از حقوق دریافتی از ۵

۲.۳

مشارکت کنندگان
۱۸۰ نفر

آقا ٪۹۵ | خانم ٪۵

حقوق‌های اعلام شده به صورت خالص دریافتی اند و کسورات و مزایا نیز در آن‌ها لحاظ شده‌اند.
اگر عدد حقوق شما روی X درصد قرار بگیرد یعنی از X درصد افراد حقوق بیشتری دریافت می‌کنید.

برای استفاده از ماشین حساب حقوق و دستمزد یا تبدیل حقوق خالص و ناخالص به یکدیگر، می‌توانید از این لینک استفاده کنید.

مهندس متالورژی

مشارکت کنندگان: ۲۷۸ نفر

مشاهده حقوق دریافتی با انتخاب محدوده و ارشدیت

تهران

کارشناس

شهرهای بزرگ

کارشناس

سایر شهرها

کارشناس

مهندس متالورژی

توزیع حقوق دریافتی (میلیون تومان)

ضریب اطمینان بالا

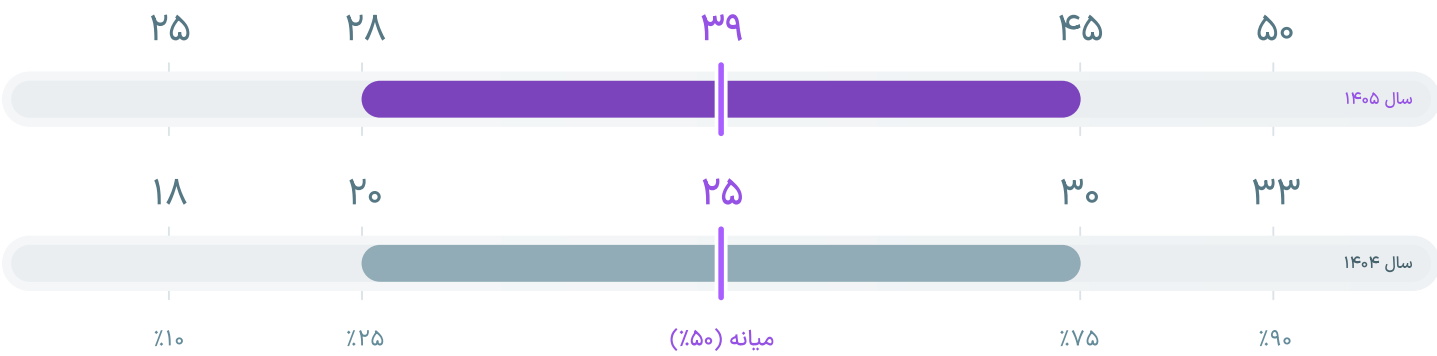

رشد حقوق دریافتی

درصد افزایش حقوق نسبت به سال گذشته

+٪۵۵

رضایت از درآمد

میانگین رضایت از حقوق دریافتی از ۵

۲.۰

مشارکت کنندگان

۵۹ نفر

آقا ٪۵۰

خانم ٪۵۰

حقوق‌های اعلام شده به صورت خالص دریافتی اند و کسورات و مزایا نیز در آن‌ها لحاظ شده‌اند.
اگر عدد حقوق شما روی X درصد قرار بگیرد یعنی از X درصد افراد حقوق بیشتری دریافت می‌کنید.

برای استفاده از ماشین حساب حقوق و دستمزد یا تبدیل حقوق خالص و ناخالص به یکدیگر، می‌توانید از این لینک استفاده کنید.

مهندس متالورژی

توزیع حقوق دریافتی (میلیون تومان)

ضریب اطمینان بالا

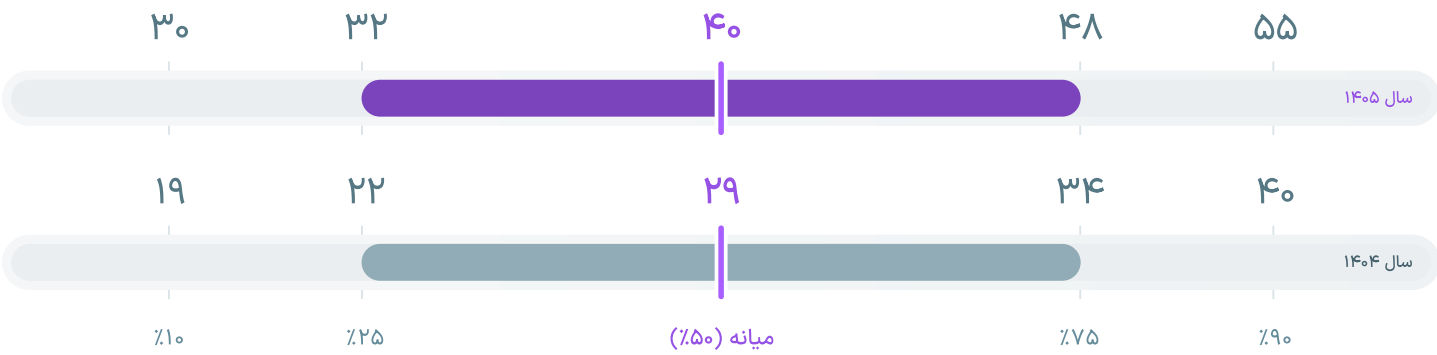

رشد حقوق دریافتی

+٪۳۷

درصد افزایش حقوق نسبت به سال گذشته

رضایت از درآمد

۲.۲

میانگین رضایت از حقوق دریافتی از ۵

مشارکت کنندگان

۹۳ نفر

آقا ٪۸۸

خانم ٪۱۲

حقوق‌های اعلام شده به صورت خالص دریافتی اند و کسورات و مزایا نیز در آن‌ها لحاظ شده‌اند.
اگر عدد حقوق شما روی X درصد قرار بگیرد یعنی از X درصد افراد حقوق بیشتری دریافت می‌کنید.

برای استفاده از ماشین حساب حقوق و دستمزد یا تبدیل حقوق خالص و ناخالص به یکدیگر، می‌توانید از این لینک استفاده کنید.

مهندس متالورژی

توزیع حقوق دریافتی (میلیون تومان)

ضریب اطمینان بالا

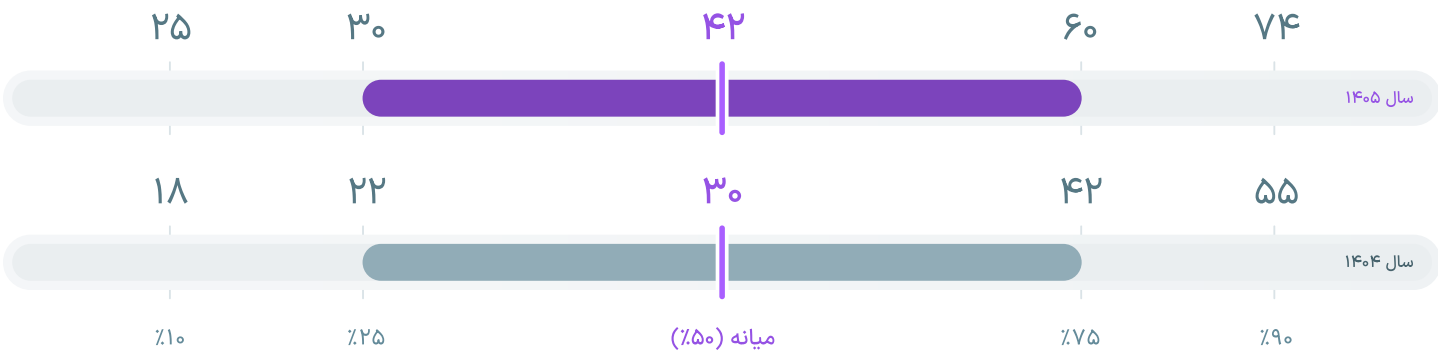

رشد حقوق دریافتی

+٪۳۹

درصد افزایش حقوق نسبت به سال گذشته

رضایت از درآمد

۲.۵

میانگین رضایت از حقوق دریافتی از ۵

مشارکت کنندگان

۱۲۶ نفر

آقا ٪۸۵ | خانم ٪۱۵

حقوق‌های اعلام شده به صورت خالص دریافتی اند و کسورات و مزایا نیز در آن‌ها لحاظ شده‌اند.
اگر عدد حقوق شما روی X درصد قرار بگیرد یعنی از X درصد افراد حقوق بیشتری دریافت می‌کنید.

برای استفاده از ماشین حساب حقوق و دستمزد یا تبدیل حقوق خالص و ناخالص به یکدیگر، می‌توانید از این لینک استفاده کنید.

کارشناس نقشه کشی صنعتی

مشارکت کنندگان: ۲۷۰ نفر

مشاهده حقوق دریافتی با انتخاب محدوده و ارشدیت

تهران	شهرهای بزرگ	سایر شهرها
کارشناس	کارشناس	کارشناس
کارشناس ارشد	کارشناس ارشد	کارشناس ارشد

کارشناس نقشه کشی صنعتی

توزیع حقوق دریافتی (میلیون تومان)

ضریب اطمینان بالا

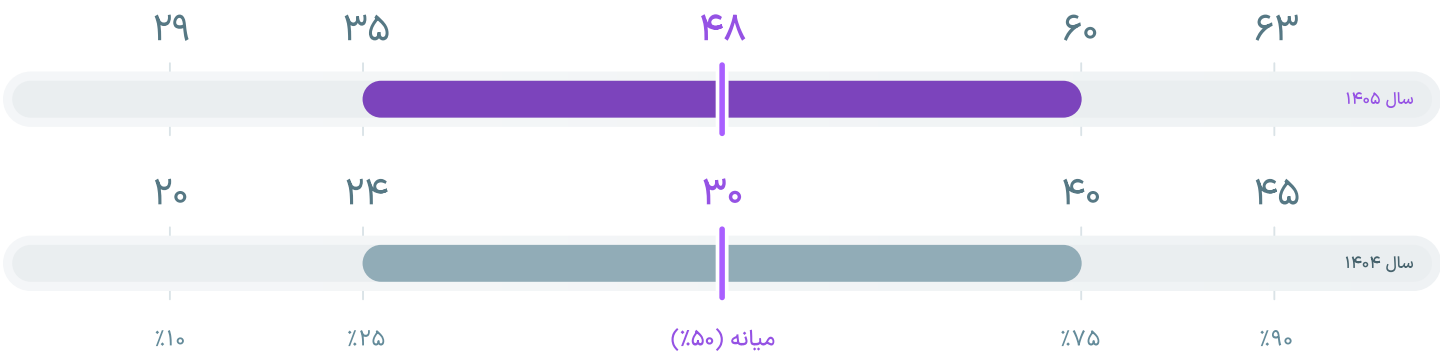

رشد حقوق دریافتی

+٪۵۹

درصد افزایش حقوق نسبت به سال گذشته

رضایت از درآمد

۲.۳

میانگین رضایت از حقوق دریافتی از ۵

مشارکت کنندگان

۴۳ نفر

آقا ٪۶۴

خانم ٪۳۶

حقوق‌های اعلام شده به صورت خالص دریافتی اند و کسورات و مزایا نیز در آن‌ها لحاظ شده‌اند.
اگر عدد حقوق شما روی X درصد قرار بگیرد یعنی از X درصد افراد حقوق بیشتری دریافت می‌کنید.

برای استفاده از ماشین حساب حقوق و دستمزد یا تبدیل حقوق خالص و ناخالص به یکدیگر، می‌توانید از این لینک استفاده کنید.

کارشناس نقشه کشی صنعتی

توزیع حقوق دریافتی (میلیون تومان)

ضریب اطمینان بالا

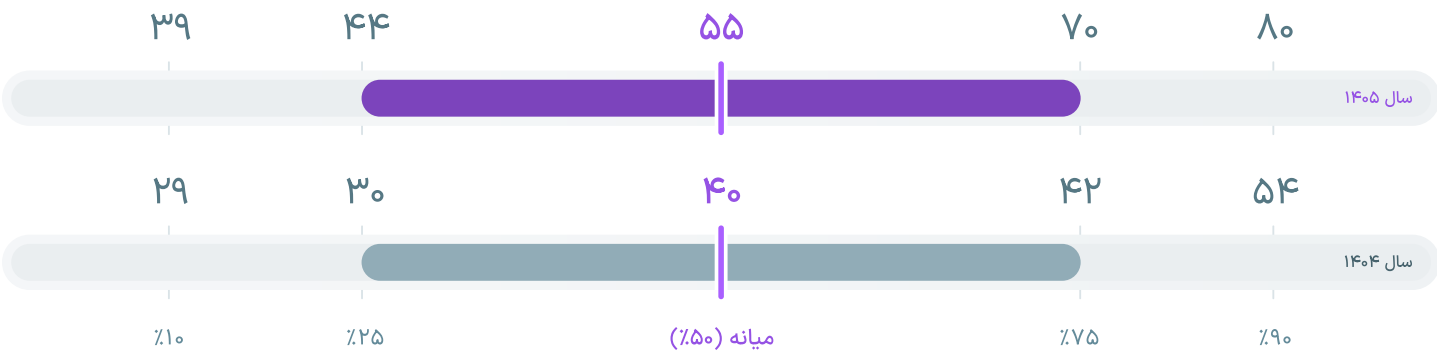

رشد حقوق دریافتی

+٪۳۶

درصد افزایش حقوق نسبت به سال گذشته

رضایت از درآمد

۳.۲

میانگین رضایت از حقوق دریافتی از ۵

مشارکت کنندگان

۱۲ نفر

آقا ٪۷۸

خانم ٪۲۲

حقوق‌های اعلام شده به صورت خالص دریافتی اند و کسورات و مزایا نیز در آن‌ها لحاظ شده‌اند.
اگر عدد حقوق شما روی X درصد قرار بگیرد یعنی از X درصد افراد حقوق بیشتری دریافت می‌کنید.

برای استفاده از ماشین حساب حقوق و دستمزد یا تبدیل حقوق خالص و ناخالص به یکدیگر، می‌توانید از این لینک استفاده کنید.

کارشناس نقشه کشی صنعتی

توزیع حقوق دریافتی (میلیون تومان)

ضریب اطمینان بالا

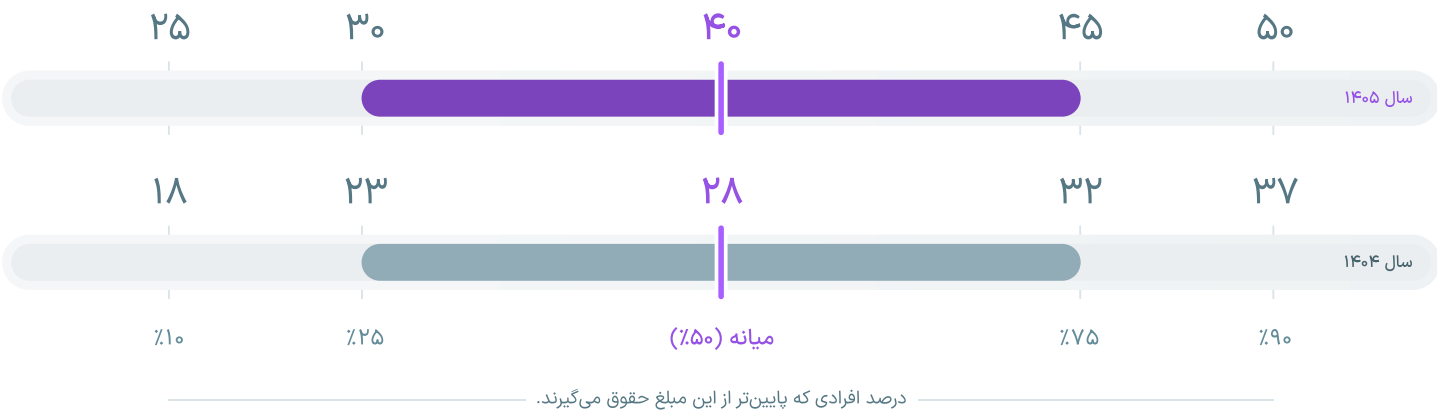

رشد حقوق دریافتی

درصد افزایش حقوق نسبت به سال گذشته

+٪۴۲

رضایت از درآمد

میانگین رضایت از حقوق دریافتی از ۵

۲.۶

مشارکت کنندگان

۸۰ نفر

آقا ٪۷۴

خانم ٪۲۶

حقوق‌های اعلام شده به صورت خالص دریافتی اند و کسورات و مزایا نیز در آن‌ها لحاظ شده‌اند.
اگر عدد حقوق شما روی X درصد قرار بگیرد یعنی از X درصد افراد حقوق بیشتری دریافت می‌کنید.

برای استفاده از ماشین حساب حقوق و دستمزد یا تبدیل حقوق خالص و ناخالص به یکدیگر، می‌توانید از این لینک استفاده کنید.

کارشناس نقشه کشی صنعتی

توزیع حقوق دریافتی (میلیون تومان)

ضریب اطمینان بالا

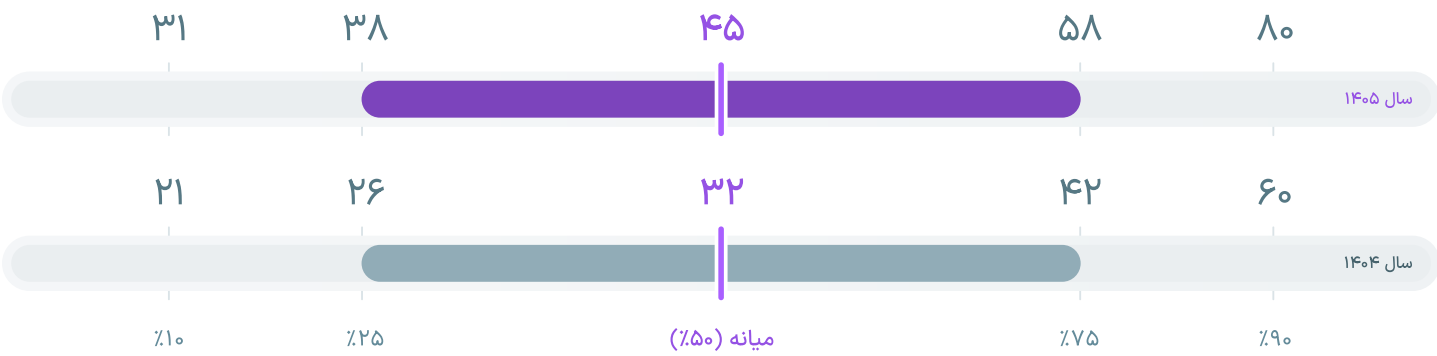

رشد حقوق دریافتی

+٪۴۰

درصد افزایش حقوق نسبت به سال گذشته

رضایت از درآمد

۲.۶

میانگین رضایت از حقوق دریافتی از ۵

مشارکت کنندگان

۲۹ نفر

آقا ٪۸۳

خانم ٪۱۷

حقوق‌های اعلام شده به صورت خالص دریافتی اند و کسورات و مزایا نیز در آن‌ها لحاظ شده‌اند.
اگر عدد حقوق شما روی X درصد قرار بگیرد یعنی از X درصد افراد حقوق بیشتری دریافت می‌کنید.

برای استفاده از ماشین حساب حقوق و دستمزد یا تبدیل حقوق خالص و ناخالص به یکدیگر، می‌توانید از این لینک استفاده کنید.

کارشناس نقشه کشی صنعتی

توزیع حقوق دریافتی (میلیون تومان)

ضریب اطمینان بالا

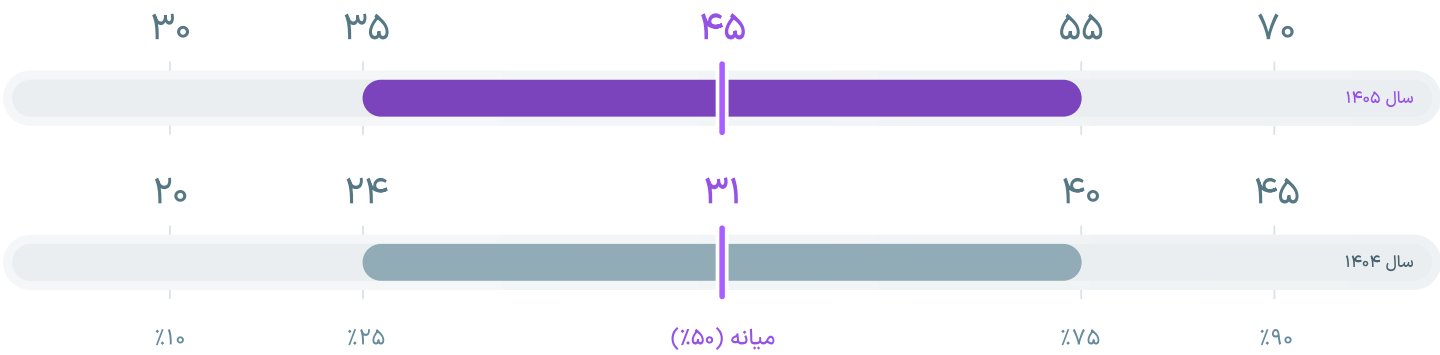

رشد حقوق دریافتی

+٪۴۴

درصد افزایش حقوق نسبت به سال گذشته

رضایت از درآمد

۲.۶

میانگین رضایت از حقوق دریافتی از ۵

مشارکت کنندگان

۹۵ نفر

آقا ٪۸۲

خانم ٪۱۸

حقوق‌های اعلام شده به صورت خالص دریافتی اند و کسورات و مزایا نیز در آن‌ها لحاظ شده‌اند.
اگر عدد حقوق شما روی X درصد قرار بگیرد یعنی از X درصد افراد حقوق بیشتری دریافت می‌کنید.

برای استفاده از ماشین حساب حقوق و دستمزد یا تبدیل حقوق خالص و ناخالص به یکدیگر، می‌توانید از این لینک استفاده کنید.

کارشناس نقشه کشی صنعتی

توزیع حقوق دریافتی (میلیون تومان)

ضریب اطمینان بالا

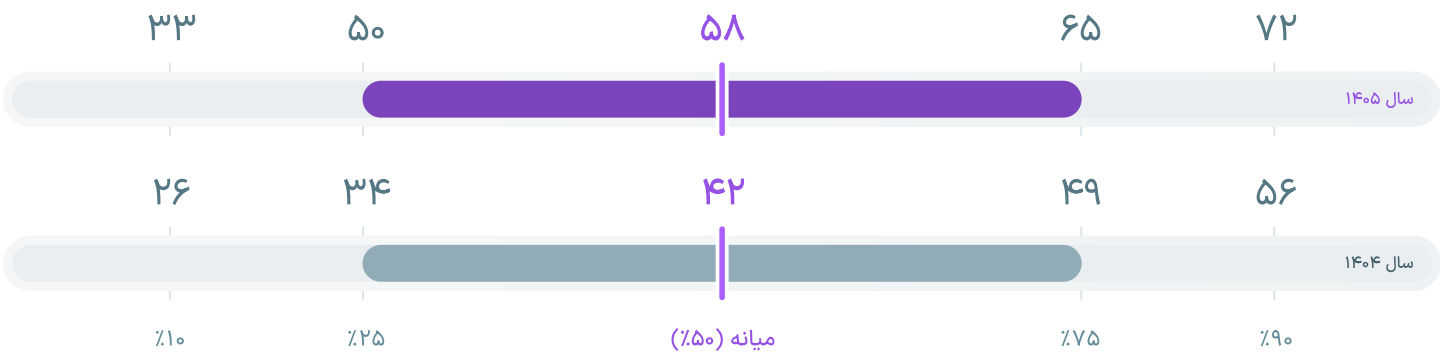

رشد حقوق دریافتی

+٪۳۴

درصد افزایش حقوق نسبت به سال گذشته

رضایت از درآمد

۲.۸

میانگین رضایت از حقوق دریافتی از ۵

مشارکت کنندگان

۱۱ نفر

آقا ٪۹۰

خانم ٪۱۰

حقوق‌های اعلام شده به صورت خالص دریافتی اند و کسورات و مزایا نیز در آن‌ها لحاظ شده‌اند.
اگر عدد حقوق شما روی X درصد قرار بگیرد یعنی از X درصد افراد حقوق بیشتری دریافت می‌کنید.

برای استفاده از ماشین حساب حقوق و دستمزد یا تبدیل حقوق خالص و ناخالص به یکدیگر، می‌توانید از این لینک استفاده کنید.

مهندس پلیمر و رنگ

مشارکت کنندگان: ۲۰۳ نفر

مشاهده حقوق دریافتی با انتخاب محدوده و ارشدیت

تهران	شهرهای بزرگ	سایر شهرها
کارشناس	کارشناس	کارشناس
کارشناس ارشد	کارشناس ارشد	کارشناس ارشد

مهندس پلیمر و رنگ

توزیع حقوق دریافتی (میلیون تومان)

ضریب اطمینان بالا

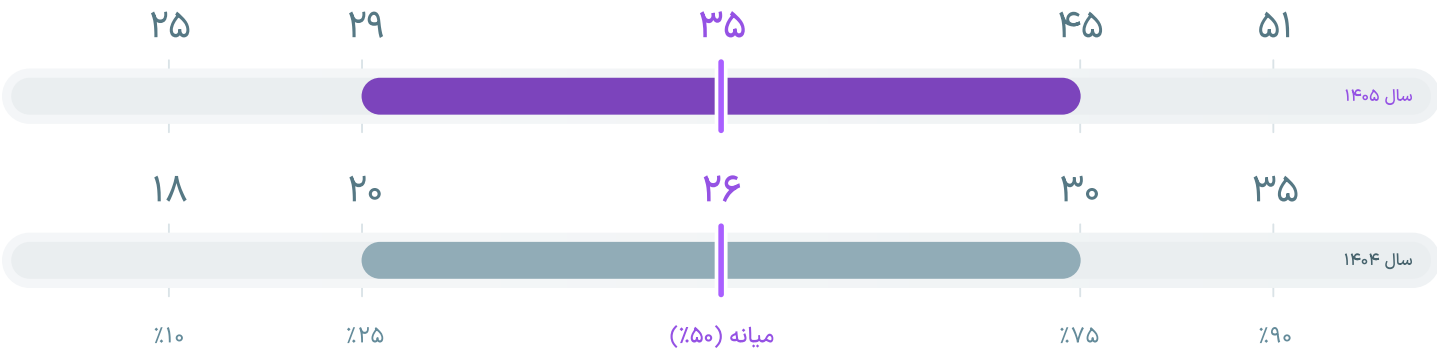

رشد حقوق دریافتی

+٪۳۱

درصد افزایش حقوق نسبت به سال گذشته

رضایت از درآمد

۲.۴

میانگین رضایت از حقوق دریافتی از ۵

مشارکت کنندگان

۳۴ نفر

آقا ٪۴۵

خانم ٪۵۵

حقوق‌های اعلام شده به صورت خالص دریافتی اند و کسورات و مزایا نیز در آن‌ها لحاظ شده‌اند.
اگر عدد حقوق شما روی X درصد قرار بگیرد یعنی از X درصد افراد حقوق بیشتری دریافت می‌کنید.

برای استفاده از ماشین حساب حقوق و دستمزد یا تبدیل حقوق خالص و ناخالص به یکدیگر، می‌توانید از این لینک استفاده کنید.

مهندس پلیمر و رنگ

تهران | کارشناس ارشد | فهرست

توزیع حقوق دریافتی (میلیون تومان)

ضریب اطمینان بالا

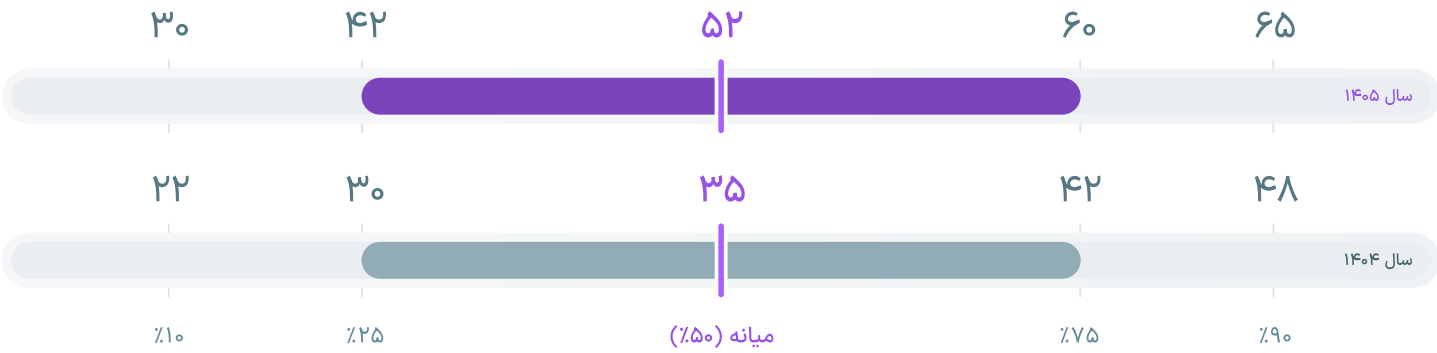

رشد حقوق دریافتی

+٪۴۹

درصد افزایش حقوق نسبت به سال گذشته

رضایت از درآمد

۲.۶ ★

میانگین رضایت از حقوق دریافتی از ۵

مشارکت کنندگان

۶۴ نفر

آقا ٪۸۱ | خانم ٪۱۹

حقوق‌های اعلام شده به صورت خالص دریافتی اند و کسورات و مزایا نیز در آن‌ها لحاظ شده‌اند.
اگر عدد حقوق شما روی X درصد قرار بگیرد یعنی از X درصد افراد حقوق بیشتری دریافت می‌کنید.

برای استفاده از ماشین حساب حقوق و دستمزد یا تبدیل حقوق خالص و ناخالص به یکدیگر، می‌توانید از این لینک استفاده کنید.

مهندس پلیمر و رنگ

توزیع حقوق دریافتی (میلیون تومان)

ضریب اطمینان بالا

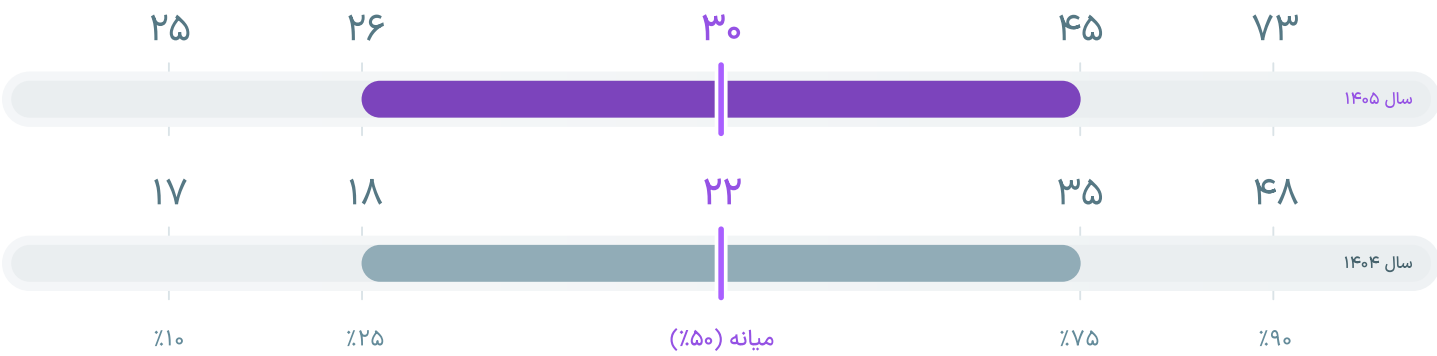

رشد حقوق دریافتی

+٪۳۵

درصد افزایش حقوق نسبت به سال گذشته

رضایت از درآمد

۳.۰

میانگین رضایت از حقوق دریافتی از ۵

مشارکت کنندگان

۲۱ نفر

آقا ٪۵۴

خانم ٪۴۶

حقوق‌های اعلام شده به صورت خالص دریافتی اند و کسورات و مزایا نیز در آن‌ها لحاظ شده‌اند.
اگر عدد حقوق شما روی X درصد قرار بگیرد یعنی از X درصد افراد حقوق بیشتری دریافت می‌کنید.

برای استفاده از ماشین حساب حقوق و دستمزد یا تبدیل حقوق خالص و ناخالص به یکدیگر، می‌توانید از این لینک استفاده کنید.

مهندس پلیمر و رنگ

توزیع حقوق دریافتی (میلیون تومان)

ضریب اطمینان بالا

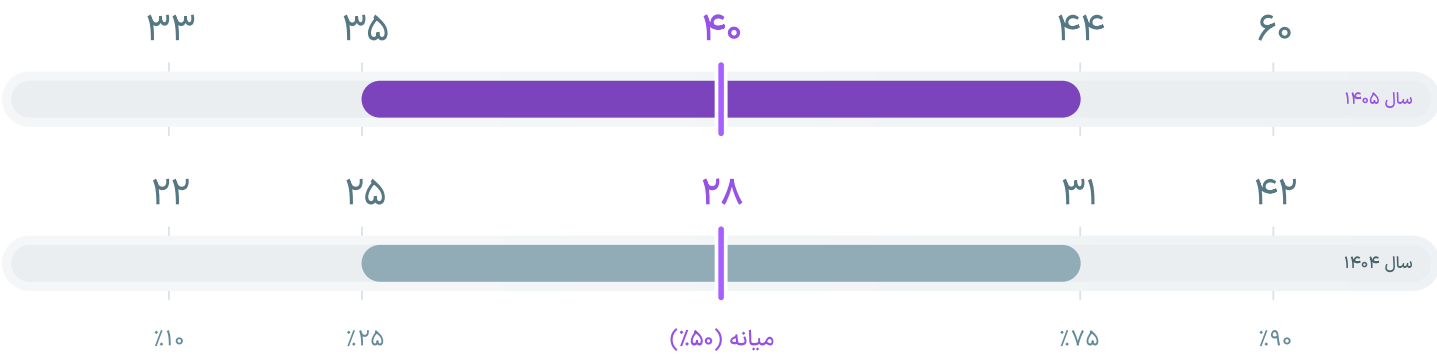

رشد حقوق دریافتی

+٪۴۲

درصد افزایش حقوق نسبت به سال گذشته

رضایت از درآمد

۱.۹ ★

میانگین رضایت از حقوق دریافتی از ۵

مشارکت کنندگان

۲۸ نفر

آقا ٪۵۶ | خانم ٪۴۴

حقوق‌های اعلام شده به صورت خالص دریافتی اند و کسورات و مزایا نیز در آن‌ها لحاظ شده‌اند.
اگر عدد حقوق شما روی X درصد قرار بگیرد یعنی از X درصد افراد حقوق بیشتری دریافت می‌کنید.

برای استفاده از ماشین حساب حقوق و دستمزد یا تبدیل حقوق خالص و ناخالص به یکدیگر، می‌توانید از این لینک استفاده کنید.

مهندس پلیمر و رنگ

توزیع حقوق دریافتی (میلیون تومان)

ضریب اطمینان بالا

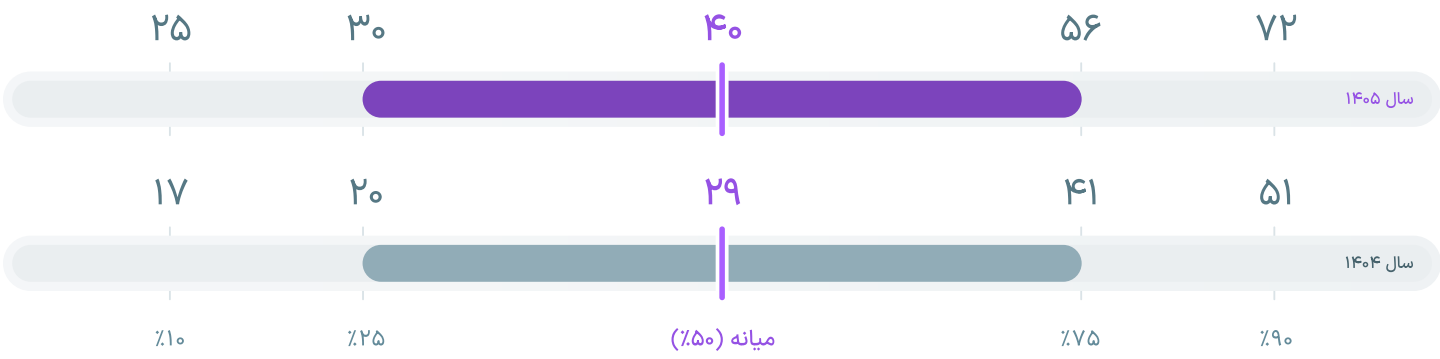

رشد حقوق دریافتی

+٪۳۷

درصد افزایش حقوق نسبت به سال گذشته

رضایت از درآمد

۲.۶

میانگین رضایت از حقوق دریافتی از ۵

مشارکت کنندگان

۳۱ نفر

آقا ٪۷۰

خانم ٪۳۰

حقوق‌های اعلام شده به صورت خالص دریافتی اند و کسورات و مزایا نیز در آن‌ها لحاظ شده‌اند.
اگر عدد حقوق شما روی X درصد قرار بگیرد یعنی از X درصد افراد حقوق بیشتری دریافت می‌کنید.

برای استفاده از ماشین حساب حقوق و دستمزد یا تبدیل حقوق خالص و ناخالص به یکدیگر، می‌توانید از این لینک استفاده کنید.

مهندس پلیمر و رنگ

توزیع حقوق دریافتی (میلیون تومان)

ضریب اطمینان بالا

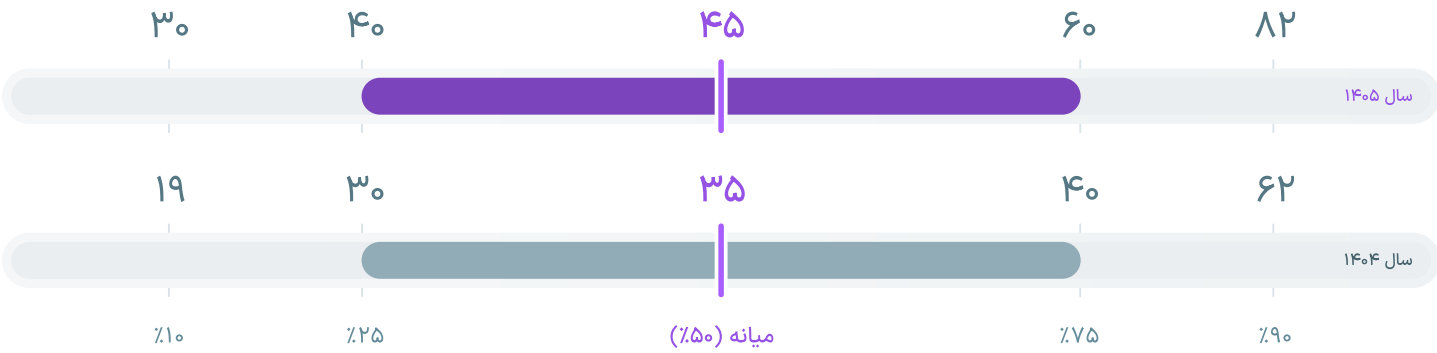

رشد حقوق دریافتی

+٪۲۸

درصد افزایش حقوق نسبت به سال گذشته

رضایت از درآمد

۲.۴

میانگین رضایت از حقوق دریافتی از ۵

مشارکت کنندگان

۲۵ نفر

آقا ٪۷۱ | خانم ٪۲۹

حقوق‌های اعلام شده به صورت خالص دریافتی اند و کسورات و مزایا نیز در آن‌ها لحاظ شده‌اند.
اگر عدد حقوق شما روی X درصد قرار بگیرد یعنی از X درصد افراد حقوق بیشتری دریافت می‌کنید.

برای استفاده از ماشین حساب حقوق و دستمزد یا تبدیل حقوق خالص و ناخالص به یکدیگر، می‌توانید از این لینک استفاده کنید.

مهندس کشاورزی

مشارکت کنندگان: ۱۹۳ نفر

مشاهده حقوق دریافتی با انتخاب محدوده و ارشدیت

تهران	شهرهای بزرگ	سایر شهرها
کارشناس	کارشناس	کارشناس

مهندس کشاورزی

توزیع حقوق دریافتی (میلیون تومان)

ضریب اطمینان بالا

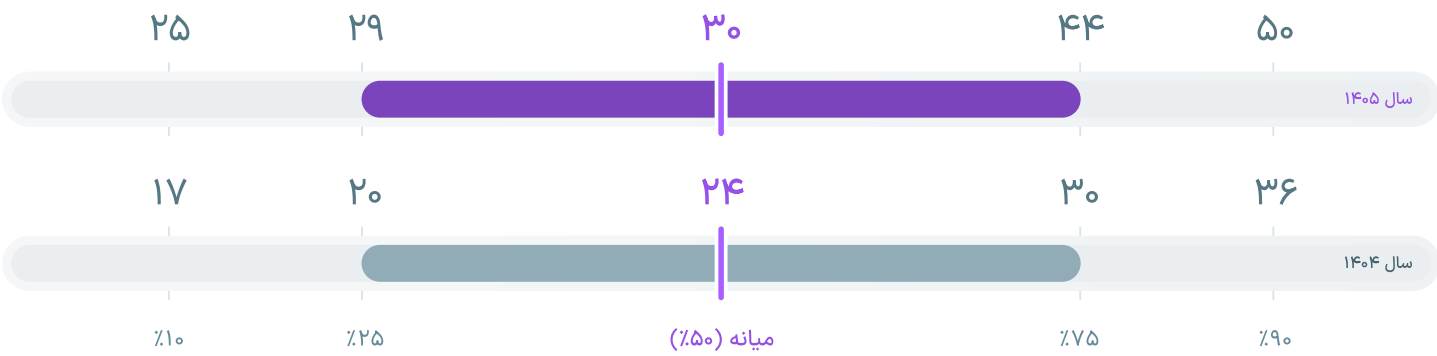

رشد حقوق دریافتی

+٪۲۴

درصد افزایش حقوق نسبت به سال گذشته

رضایت از درآمد

۲.۰

میانگین رضایت از حقوق دریافتی از ۵

مشارکت کنندگان

۴۰ نفر

آقا ٪۶۸

خانم ٪۳۲

حقوق‌های اعلام شده به صورت خالص دریافتی اند و کسورات و مزایا نیز در آن‌ها لحاظ شده‌اند.
اگر عدد حقوق شما روی X درصد قرار بگیرد یعنی از X درصد افراد حقوق بیشتری دریافت می‌کنید.

برای استفاده از ماشین حساب حقوق و دستمزد یا تبدیل حقوق خالص و ناخالص به یکدیگر، می‌توانید از این لینک استفاده کنید.

مهندس کشاورزی

توزیع حقوق دریافتی (میلیون تومان)

ضریب اطمینان بالا

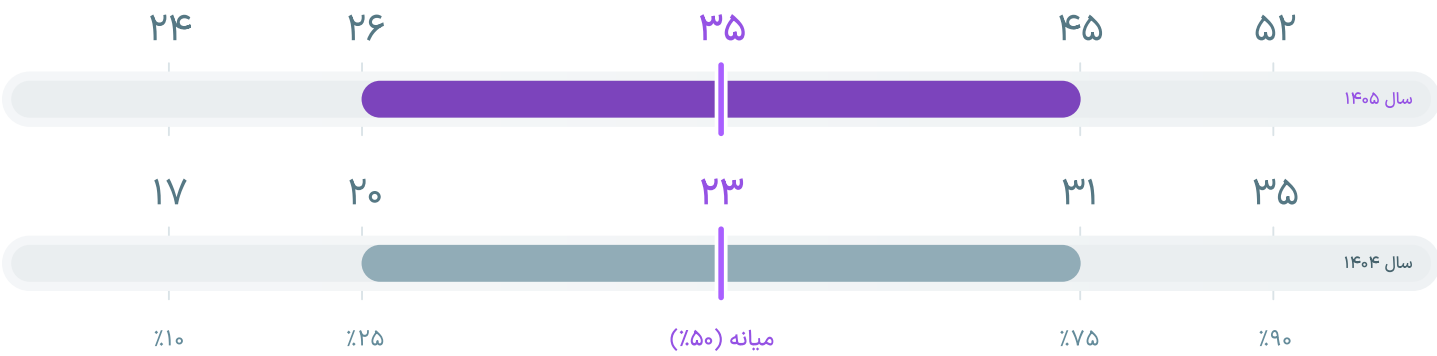

رشد حقوق دریافتی

+٪۵۱

درصد افزایش حقوق نسبت به سال گذشته

رضایت از درآمد

۲.۱

میانگین رضایت از حقوق دریافتی از ۵

مشارکت کنندگان

۵۴ نفر

آقا ٪۷۴

خانم ٪۲۶

حقوق‌های اعلام شده به صورت خالص دریافتی اند و کسورات و مزایا نیز در آن‌ها لحاظ شده‌اند.
اگر عدد حقوق شما روی X درصد قرار بگیرد یعنی از X درصد افراد حقوق بیشتری دریافت می‌کنید.

برای استفاده از ماشین حساب حقوق و دستمزد یا تبدیل حقوق خالص و ناخالص به یکدیگر، می‌توانید از این لینک استفاده کنید.

مهندس کشاورزی

توزیع حقوق دریافتی (میلیون تومان)

ضریب اطمینان بالا

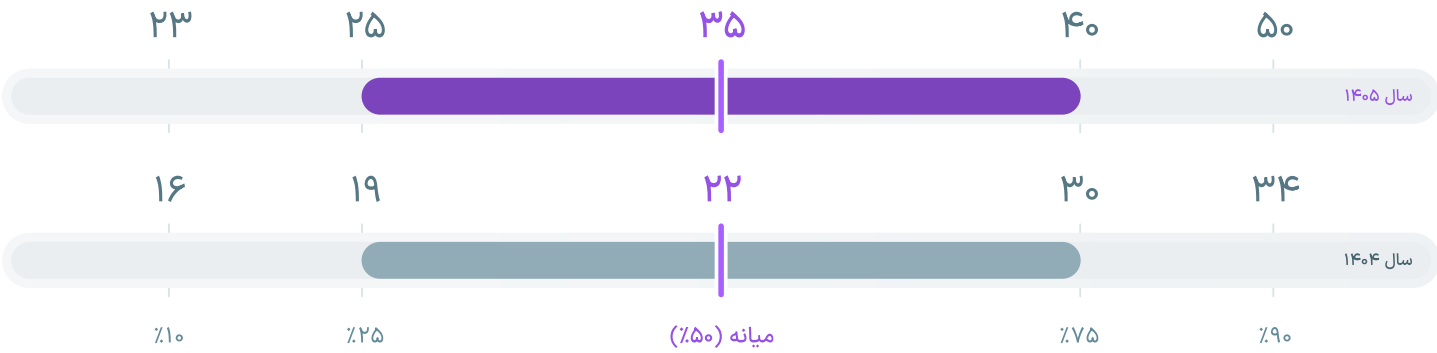

رشد حقوق دریافتی

+٪۵۸

درصد افزایش حقوق نسبت به سال گذشته

رضایت از درآمد

۱.۷ ★

میانگین رضایت از حقوق دریافتی از ۵

مشارکت کنندگان

۹۹ نفر

آقا ٪۸۱ | خانم ٪۱۹

حقوق‌های اعلام شده به صورت خالص دریافتی اند و کسورات و مزایا نیز در آن‌ها لحاظ شده‌اند.
اگر عدد حقوق شما روی X درصد قرار بگیرد یعنی از X درصد افراد حقوق بیشتری دریافت می‌کنید.

برای استفاده از ماشین حساب حقوق و دستمزد یا تبدیل حقوق خالص و ناخالص به یکدیگر، می‌توانید از این لینک استفاده کنید.

مهندس نساجی

مشارکت کنندگان: ۱۶۱ نفر

مشاهده حقوق دریافتی با انتخاب محدوده و ارشدیت

تهران	شهرهای بزرگ	سایر شهرها
کارشناس	کارشناس	کارشناس
کارشناس ارشد	کارشناس ارشد	کارشناس ارشد

مهندس نساجی

توزیع حقوق دریافتی (میلیون تومان)

ضریب اطمینان بالا

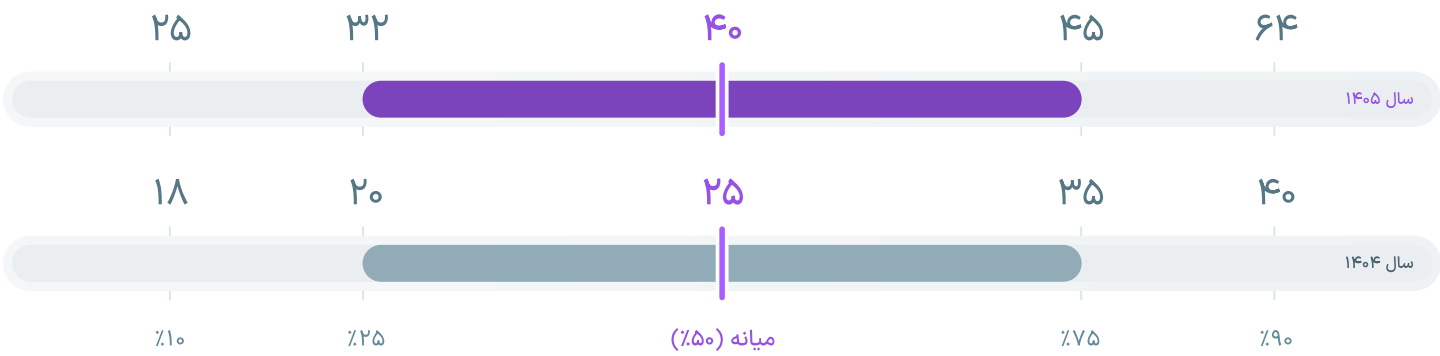

رشد حقوق دریافتی
درصد افزایش حقوق نسبت به سال گذشته
+٪۵۹

رضایت از درآمد
میانگین رضایت از حقوق دریافتی از ۵
۲.۱

مشارکت کنندگان
۲۴ نفر

آقا ٪۲۹
خانم ٪۷۱

حقوق‌های اعلام شده به صورت خالص دریافتی اند و کسورات و مزایا نیز در آن‌ها لحاظ شده‌اند.
اگر عدد حقوق شما روی X درصد قرار بگیرد یعنی از X درصد افراد حقوق بیشتری دریافت می‌کنید.

برای استفاده از ماشین حساب حقوق و دستمزد یا تبدیل حقوق خالص و ناخالص به یکدیگر، می‌توانید از این لینک استفاده کنید.

مهندس نساجی

تهران | کارشناس ارشد | فهرست

توزیع حقوق دریافتی (میلیون تومان)

ضریب اطمینان بالا

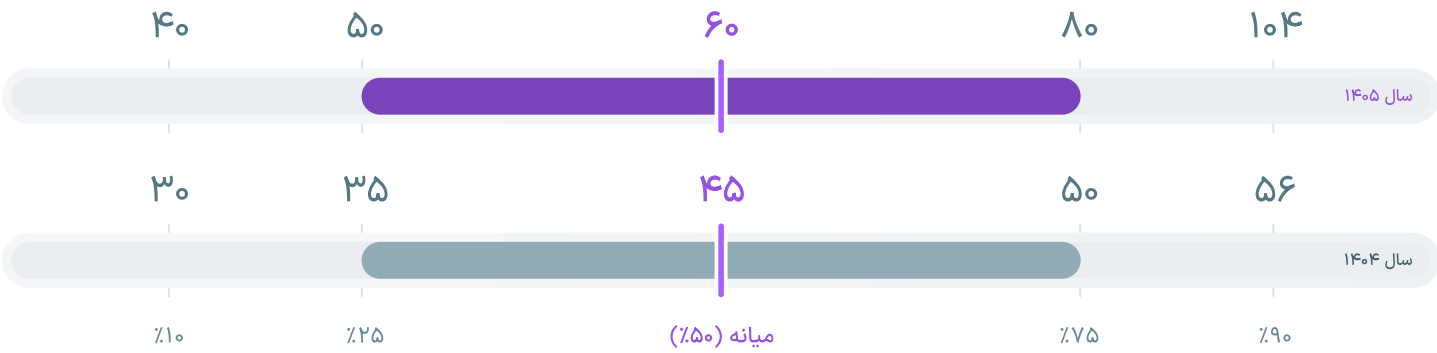

درصد افرادی که پایین‌تر از این مبلغ حقوق می‌گیرند.

رشد حقوق دریافتی

+٪۳۲

درصد افزایش حقوق نسبت به سال گذشته

رضایت از درآمد

۲.۰ ★

میانگین رضایت از حقوق دریافتی از ۵

مشارکت کنندگان

۱۲ نفر

آقا ٪۷۸ | خانم ٪۲۲

حقوق‌های اعلام شده به صورت خالص دریافتی اند و کسورات و مزایا نیز در آن‌ها لحاظ شده‌اند.
اگر عدد حقوق شما روی X درصد قرار بگیرد یعنی از X درصد افراد حقوق بیشتری دریافت می‌کنید.

برای استفاده از ماشین حساب حقوق و دستمزد یا تبدیل حقوق خالص و ناخالص به یکدیگر، می‌توانید از این لینک استفاده کنید.

مهندس نساجی

توزیع حقوق دریافتی (میلیون تومان)

ضریب اطمینان بالا

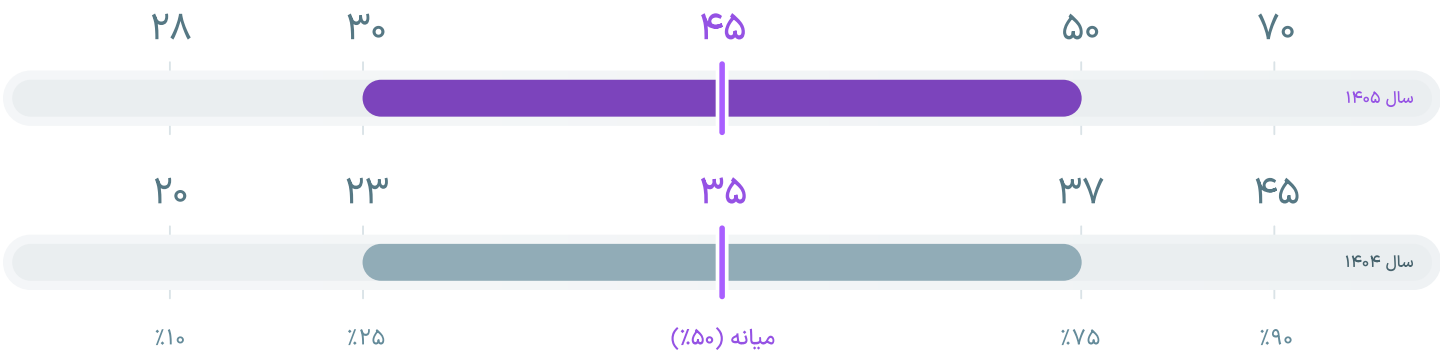

رشد حقوق دریافتی

درصد افزایش حقوق نسبت به سال گذشته

+٪۲۸

رضایت از درآمد

میانگین رضایت از حقوق دریافتی از ۵

۲.۴

مشارکت کنندگان

۲۹ نفر

آقا ٪۶۷

خانم ٪۳۳

حقوق‌های اعلام شده به صورت خالص دریافتی اند و کسورات و مزایا نیز در آن‌ها لحاظ شده‌اند.
اگر عدد حقوق شما روی X درصد قرار بگیرد یعنی از X درصد افراد حقوق بیشتری دریافت می‌کنید.

برای استفاده از ماشین حساب حقوق و دستمزد یا تبدیل حقوق خالص و ناخالص به یکدیگر، می‌توانید از این لینک استفاده کنید.

مهندس نساجی

توزیع حقوق دریافتی (میلیون تومان)

ضریب اطمینان بالا

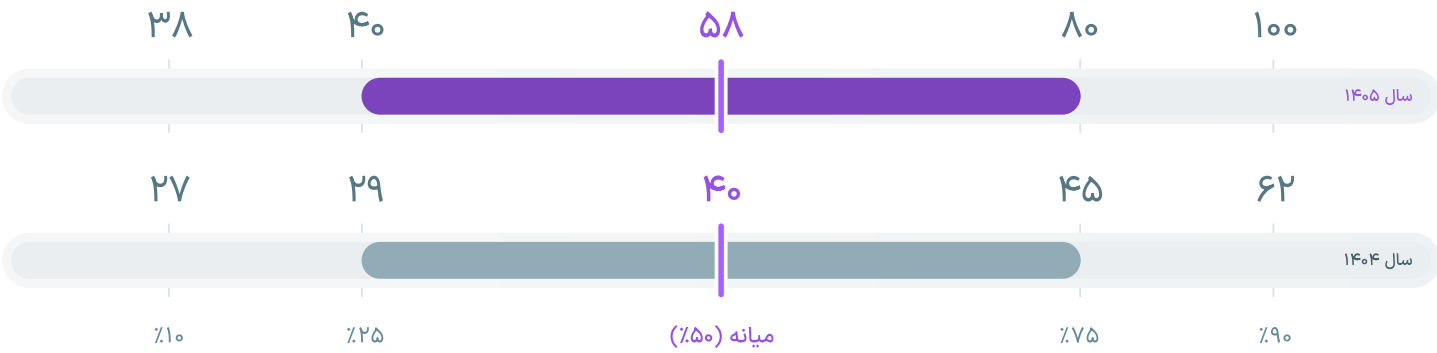

رشد حقوق دریافتی

+٪۴۴

درصد افزایش حقوق نسبت به سال گذشته

رضایت از درآمد

۲.۴

میانگین رضایت از حقوق دریافتی از ۵

مشارکت کنندگان

۹ نفر

آقا ٪۴۳

خانم ٪۵۷

حقوق‌های اعلام شده به صورت خالص دریافتی اند و کسورات و مزایا نیز در آن‌ها لحاظ شده‌اند.
اگر عدد حقوق شما روی X درصد قرار بگیرد یعنی از X درصد افراد حقوق بیشتری دریافت می‌کنید.

برای استفاده از ماشین حساب حقوق و دستمزد یا تبدیل حقوق خالص و ناخالص به یکدیگر، می‌توانید از این لینک استفاده کنید.

مهندس نساجی

توزیع حقوق دریافتی (میلیون تومان)

ضریب اطمینان بالا

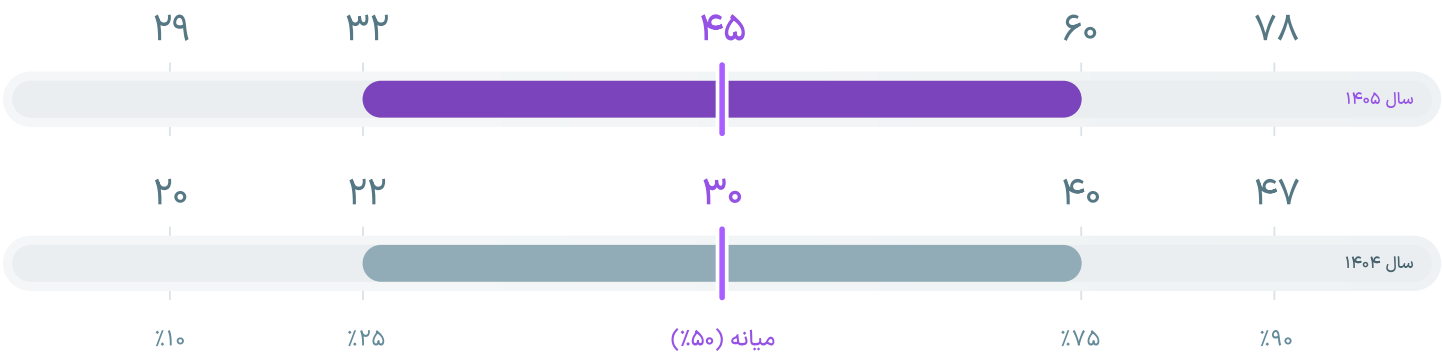

رشد حقوق دریافتی

+٪۴۹

درصد افزایش حقوق نسبت به سال گذشته

رضایت از درآمد

۲.۰

میانگین رضایت از حقوق دریافتی از ۵

مشارکت کنندگان

۶۰ نفر

آقا ٪۷۷

خانم ٪۲۳

حقوق‌های اعلام شده به صورت خالص دریافتی اند و کسورات و مزایا نیز در آن‌ها لحاظ شده‌اند.
اگر عدد حقوق شما روی X درصد قرار بگیرد یعنی از X درصد افراد حقوق بیشتری دریافت می‌کنید.

برای استفاده از ماشین حساب حقوق و دستمزد یا تبدیل حقوق خالص و ناخالص به یکدیگر، می‌توانید از این لینک استفاده کنید.

مهندس نساجی

توزیع حقوق دریافتی (میلیون تومان)

ضریب اطمینان بالا

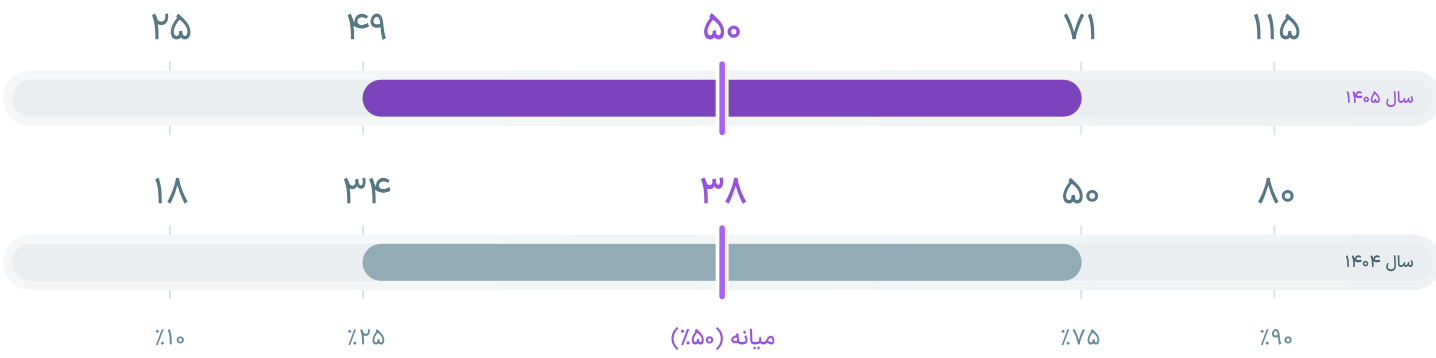

درصد افرادی که پایین‌تر از این مبلغ حقوق می‌گیرند.

رشد حقوق دریافتی

+٪۳۱

درصد افزایش حقوق نسبت به سال گذشته

رضایت از درآمد

۱.۹ ★

میانگین رضایت از حقوق دریافتی از ۵

مشارکت کنندگان

۲۷ نفر

آقا ٪۶۲ | خانم ٪۳۸

حقوق‌های اعلام شده به صورت خالص دریافتی اند و کسورات و مزایا نیز در آن‌ها لحاظ شده‌اند.
اگر عدد حقوق شما روی X درصد قرار بگیرد یعنی از X درصد افراد حقوق بیشتری دریافت می‌کنید.

برای استفاده از ماشین حساب حقوق و دستمزد یا تبدیل حقوق خالص و ناخالص به یکدیگر، می‌توانید از این لینک استفاده کنید.

مهندس نفت

مشارکت کنندگان: ۱۴۰ نفر

مشاهده حقوق دریافتی با انتخاب محدوده و ارشدیت

تهران

- کار آموز
- کارشناس
- کارشناس ارشد

شهرهای بزرگ

- کارشناس

سایر شهرها

- کار آموز
- کارشناس
- کارشناس ارشد

مهندس نفت

توزیع حقوق دریافتی (میلیون تومان)

ضریب اطمینان بالا

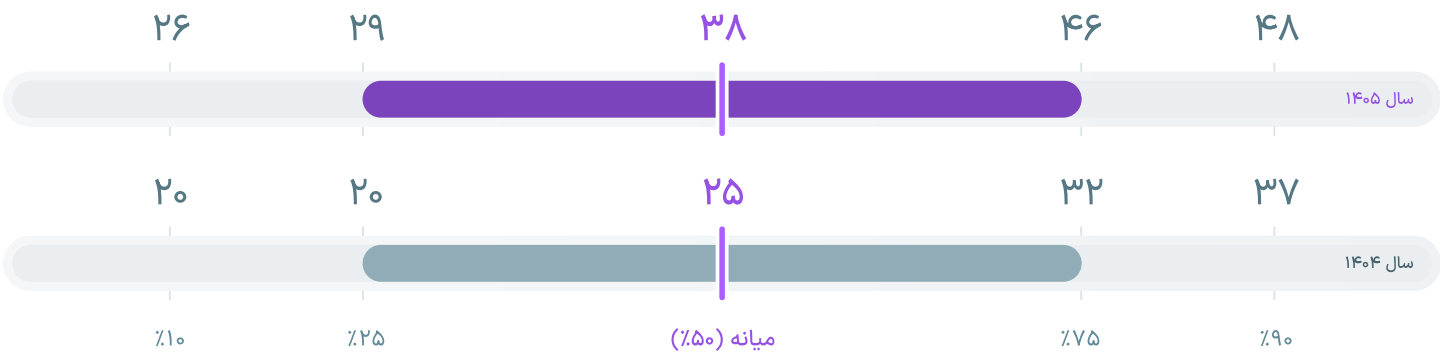

رشد حقوق دریافتی

درصد افزایش حقوق نسبت به سال گذشته

+٪۴

رضایت از درآمد

میانگین رضایت از حقوق دریافتی از ۵

۲.۳

مشارکت کنندگان

۶ نفر

آقا ٪۷۵

خانم ٪۲۵

حقوق‌های اعلام شده به صورت خالص دریافتی اند و کسورات و مزایا نیز در آن‌ها لحاظ شده‌اند.
اگر عدد حقوق شما روی X درصد قرار بگیرد یعنی از X درصد افراد حقوق بیشتری دریافت می‌کنید.

برای استفاده از ماشین حساب حقوق و دستمزد یا تبدیل حقوق خالص و ناخالص به یکدیگر، می‌توانید از این لینک استفاده کنید.

مهندس نفت

توزیع حقوق دریافتی (میلیون تومان)

ضریب اطمینان بالا

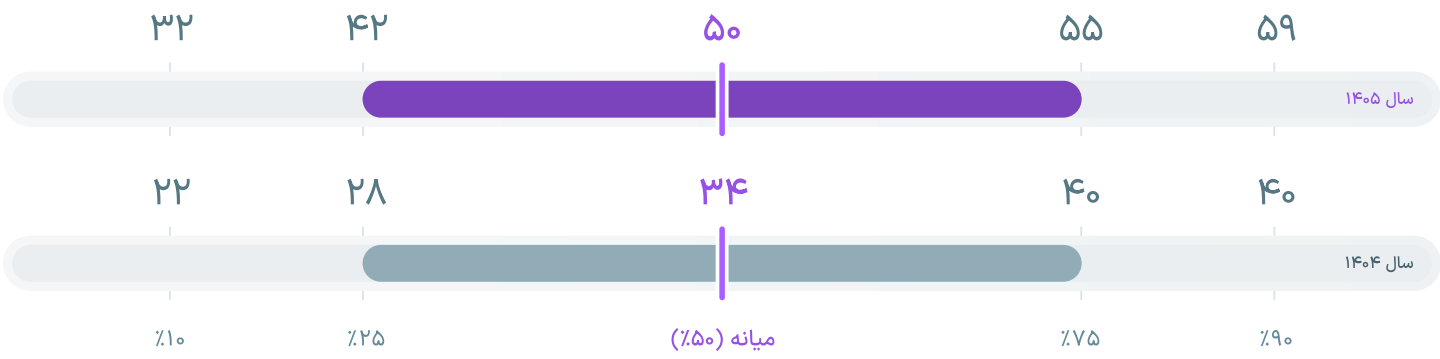

رشد حقوق دریافتی

+٪۴۶

درصد افزایش حقوق نسبت به سال گذشته

رضایت از درآمد

۲.۱

میانگین رضایت از حقوق دریافتی از ۵

مشارکت کنندگان

۲۴ نفر

آقا ٪۶۲

خانم ٪۳۸

حقوق‌های اعلام شده به صورت خالص دریافتی اند و کسورات و مزایا نیز در آن‌ها لحاظ شده‌اند.
اگر عدد حقوق شما روی X درصد قرار بگیرد یعنی از X درصد افراد حقوق بیشتری دریافت می‌کنید.

برای استفاده از ماشین حساب حقوق و دستمزد یا تبدیل حقوق خالص و ناخالص به یکدیگر، می‌توانید از این لینک استفاده کنید.

مهندس نفت

توزیع حقوق دریافتی (میلیون تومان)

ضریب اطمینان بالا

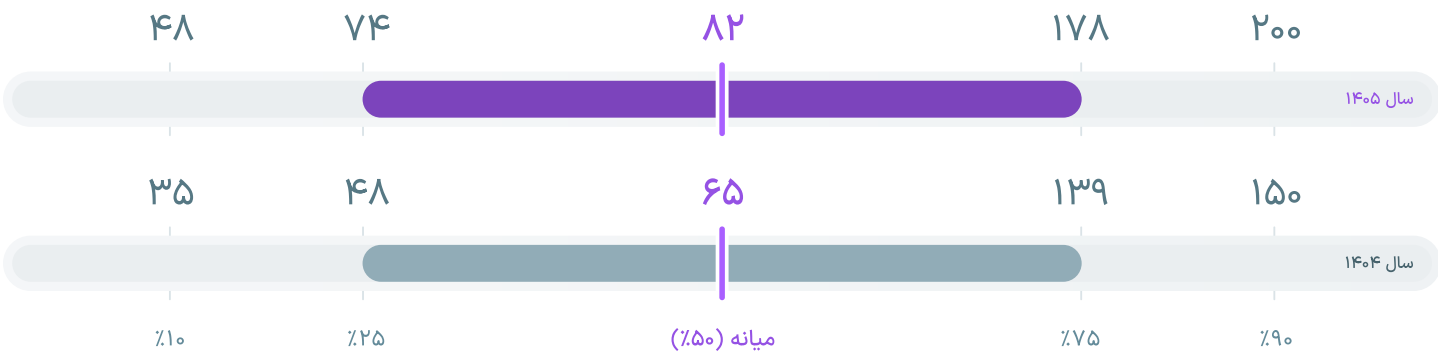

درصد افرادی که پایین‌تر از این مبلغ حقوق می‌گیرند.

رشد حقوق دریافتی

+٪۲۶

درصد افزایش حقوق نسبت به سال گذشته

رضایت از درآمد

۳.۳

میانگین رضایت از حقوق دریافتی از ۵

مشارکت کنندگان

۱۴ نفر

آقا ٪۱۰۰

خانم ٪۰

حقوق‌های اعلام شده به صورت خالص دریافتی اند و کسورات و مزایا نیز در آن‌ها لحاظ شده‌اند.
اگر عدد حقوق شما روی X درصد قرار بگیرد یعنی از X درصد افراد حقوق بیشتری دریافت می‌کنید.

برای استفاده از ماشین حساب حقوق و دستمزد یا تبدیل حقوق خالص و ناخالص به یکدیگر، می‌توانید از این لینک استفاده کنید.

مهندس نفت

توزیع حقوق دریافتی (میلیون تومان)

ضریب اطمینان بالا

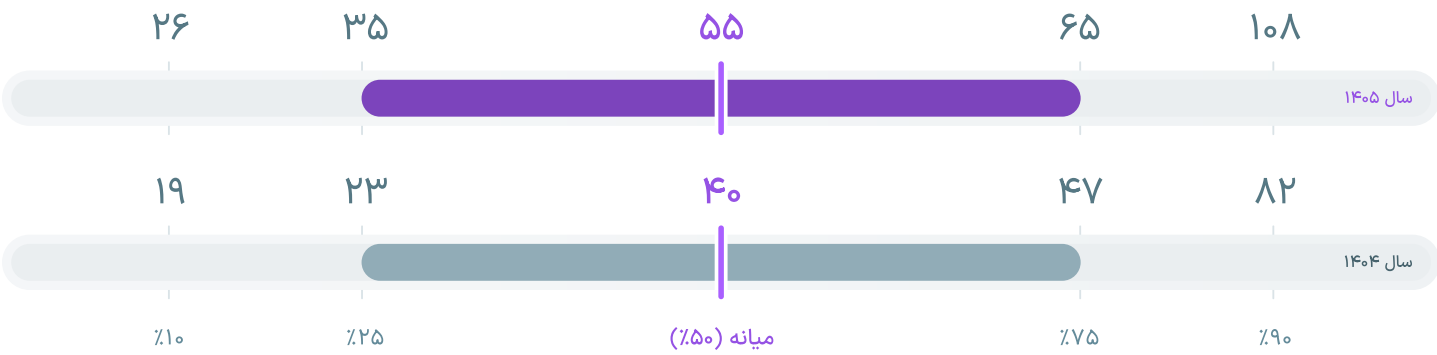

رشد حقوق دریافتی

درصد افزایش حقوق نسبت به سال گذشته

+٪۳۶

رضایت از درآمد

میانگین رضایت از حقوق دریافتی از ۵

۲.۴

مشارکت کنندگان

۲۰ نفر

آقا ٪۱۰۰

خانم ٪۰

حقوق‌های اعلام شده به صورت خالص دریافتی اند و کسورات و مزایا نیز در آن‌ها لحاظ شده‌اند.
اگر عدد حقوق شما روی X درصد قرار بگیرد یعنی از X درصد افراد حقوق بیشتری دریافت می‌کنید.

برای استفاده از ماشین حساب حقوق و دستمزد یا تبدیل حقوق خالص و ناخالص به یکدیگر، می‌توانید از این لینک استفاده کنید.

مهندس نفت

توزیع حقوق دریافتی (میلیون تومان)

ضریب اطمینان بالا

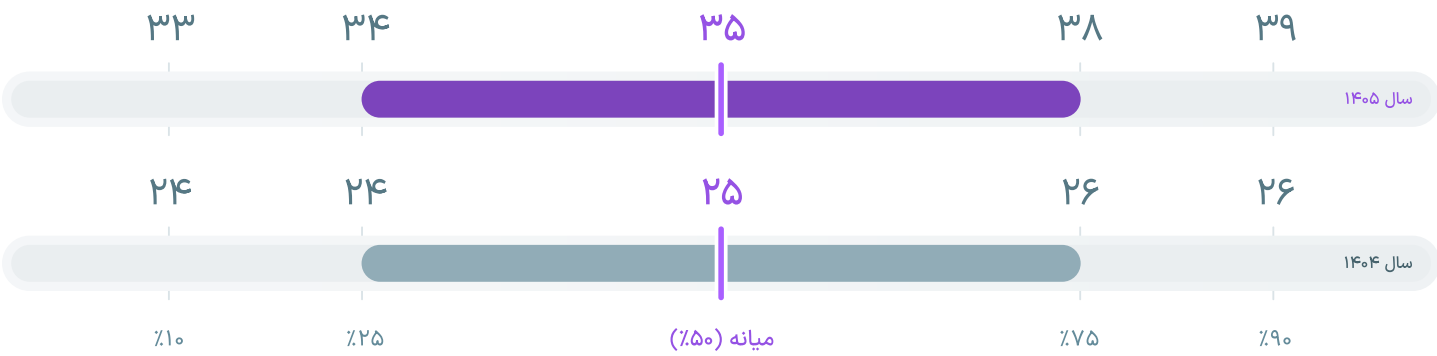

رشد حقوق دریافتی

درصد افزایش حقوق نسبت به سال گذشته

+٪۳۹

رضایت از درآمد

میانگین رضایت از حقوق دریافتی از ۵

۳.۵

مشارکت کنندگان

۱۴ نفر

آقا ٪۱۰۰

خانم ٪۰

حقوق‌های اعلام شده به صورت خالص دریافتی اند و کسورات و مزایا نیز در آن‌ها لحاظ شده‌اند.
اگر عدد حقوق شما روی X درصد قرار بگیرد یعنی از X درصد افراد حقوق بیشتری دریافت می‌کنید.

برای استفاده از ماشین حساب حقوق و دستمزد یا تبدیل حقوق خالص و ناخالص به یکدیگر، می‌توانید از این لینک استفاده کنید.

مهندس نفت

توزیع حقوق دریافتی (میلیون تومان)

ضریب اطمینان بالا

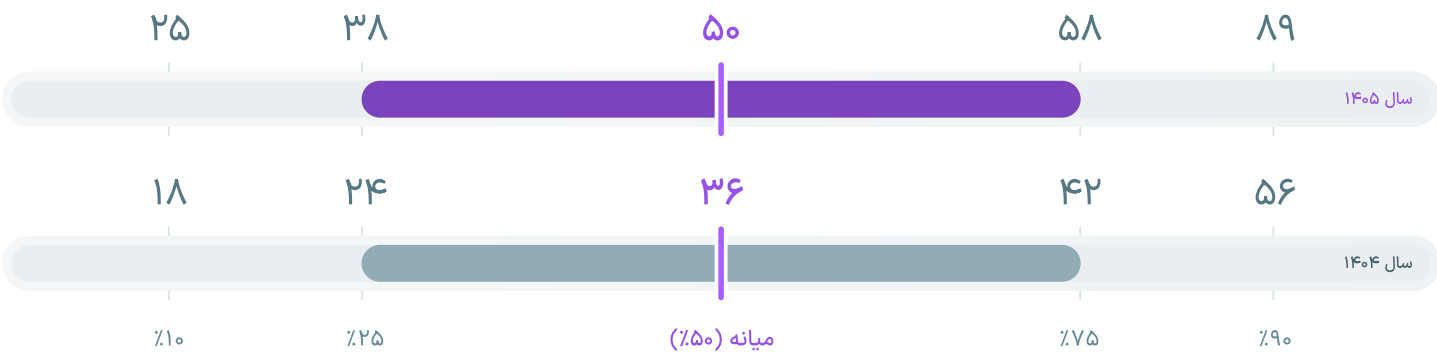

رشد حقوق دریافتی

+٪۳۸

درصد افزایش حقوق نسبت به سال گذشته

رضایت از درآمد

۲.۴

میانگین رضایت از حقوق دریافتی از ۵

مشارکت کنندگان

۴۱ نفر

آقا ٪۹۵

خانم ٪۵

حقوق‌های اعلام شده به صورت خالص دریافتی اند و کسورات و مزایا نیز در آن‌ها لحاظ شده‌اند.
اگر عدد حقوق شما روی X درصد قرار بگیرد یعنی از X درصد افراد حقوق بیشتری دریافت می‌کنید.

برای استفاده از ماشین حساب حقوق و دستمزد یا تبدیل حقوق خالص و ناخالص به یکدیگر، می‌توانید از این لینک استفاده کنید.

مهندس نفت

توزیع حقوق دریافتی (میلیون تومان)

ضریب اطمینان بالا

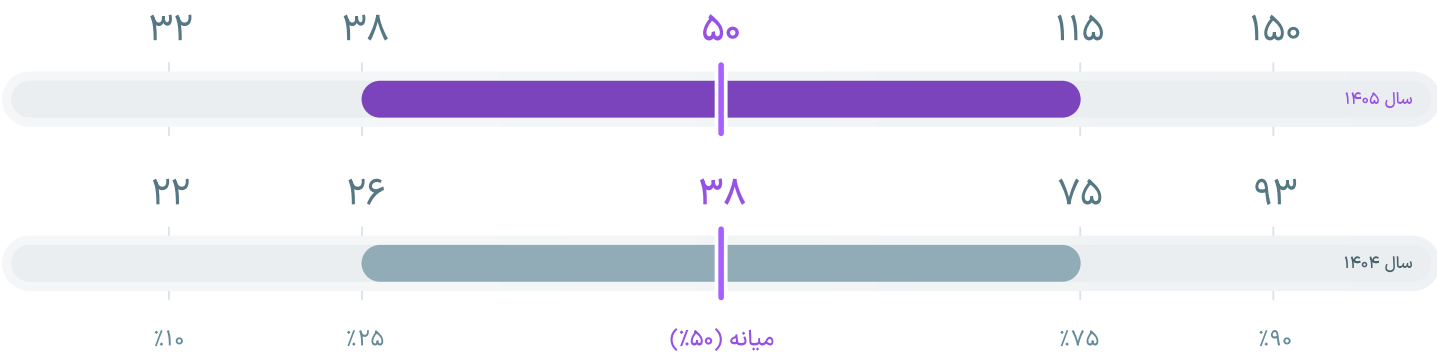

رشد حقوق دریافتی

+٪۳۱

درصد افزایش حقوق نسبت به سال گذشته

رضایت از درآمد

۲.۵

میانگین رضایت از حقوق دریافتی از ۵

مشارکت کنندگان

۲۱ نفر

آقا ٪۹۳

خانم ٪۷

حقوق‌های اعلام شده به صورت خالص دریافتی اند و کسورات و مزایا نیز در آن‌ها لحاظ شده‌اند.
اگر عدد حقوق شما روی X درصد قرار بگیرد یعنی از X درصد افراد حقوق بیشتری دریافت می‌کنید.

برای استفاده از ماشین حساب حقوق و دستمزد یا تبدیل حقوق خالص و ناخالص به یکدیگر، می‌توانید از این لینک استفاده کنید.

کارشناس پایپینگ

مشارکت کنندگان: ۹۲ نفر

مشاهده حقوق دریافتی با انتخاب محدوده و ارشدیت

تهران	شهرهای بزرگ	سایر شهرها
کارشناس	کارشناس	کارشناس

کارشناس پایپینگ

توزیع حقوق دریافتی (میلیون تومان)

ضریب اطمینان بالا

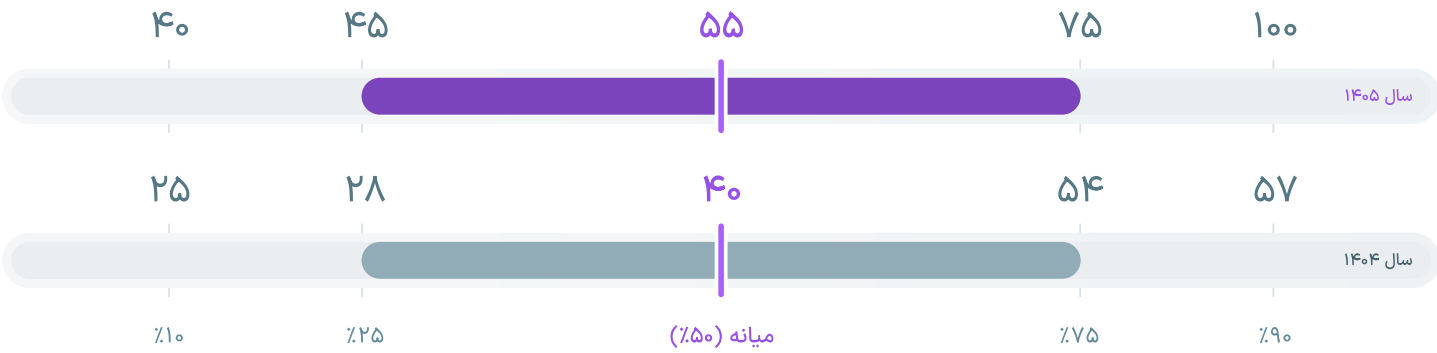

رشد حقوق دریافتی

+٪۳۶

درصد افزایش حقوق نسبت به سال گذشته

رضایت از درآمد

۲.۴

میانگین رضایت از حقوق دریافتی از ۵

مشارکت کنندگان

۱۶ نفر

آقا ٪۸۶

خانم ٪۱۴

حقوق‌های اعلام شده به صورت خالص دریافتی اند و کسورات و مزایا نیز در آن‌ها لحاظ شده‌اند.
اگر عدد حقوق شما روی X درصد قرار بگیرد یعنی از X درصد افراد حقوق بیشتری دریافت می‌کنید.

برای استفاده از ماشین حساب حقوق و دستمزد یا تبدیل حقوق خالص و ناخالص به یکدیگر، می‌توانید از این لینک استفاده کنید.

کارشناس پایپینگ

توزیع حقوق دریافتی (میلیون تومان)

ضریب اطمینان بالا

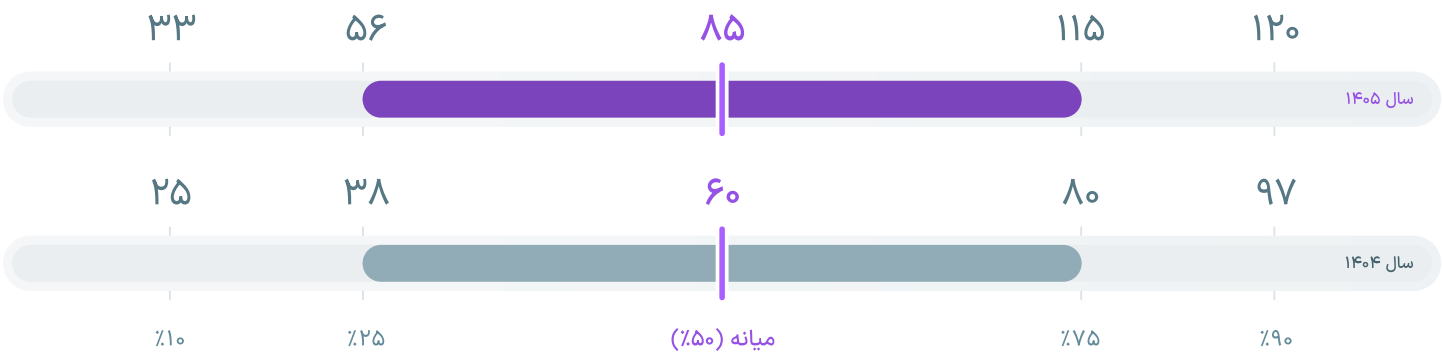

رشد حقوق دریافتی

درصد افزایش حقوق نسبت به سال گذشته

+٪۴۱

رضایت از درآمد

میانگین رضایت از حقوق دریافتی از ۵

۲.۷

مشارکت کنندگان

۲۶ نفر

آقا ٪۹۱

خانم ٪۹

حقوق‌های اعلام شده به صورت خالص دریافتی اند و کسورات و مزایا نیز در آن‌ها لحاظ شده‌اند.
اگر عدد حقوق شما روی X درصد قرار بگیرد یعنی از X درصد افراد حقوق بیشتری دریافت می‌کنید.

برای استفاده از ماشین حساب حقوق و دستمزد یا تبدیل حقوق خالص و ناخالص به یکدیگر، می‌توانید از این لینک استفاده کنید.

کارشناس پایپینگ

توزیع حقوق دریافتی (میلیون تومان)

ضریب اطمینان بالا

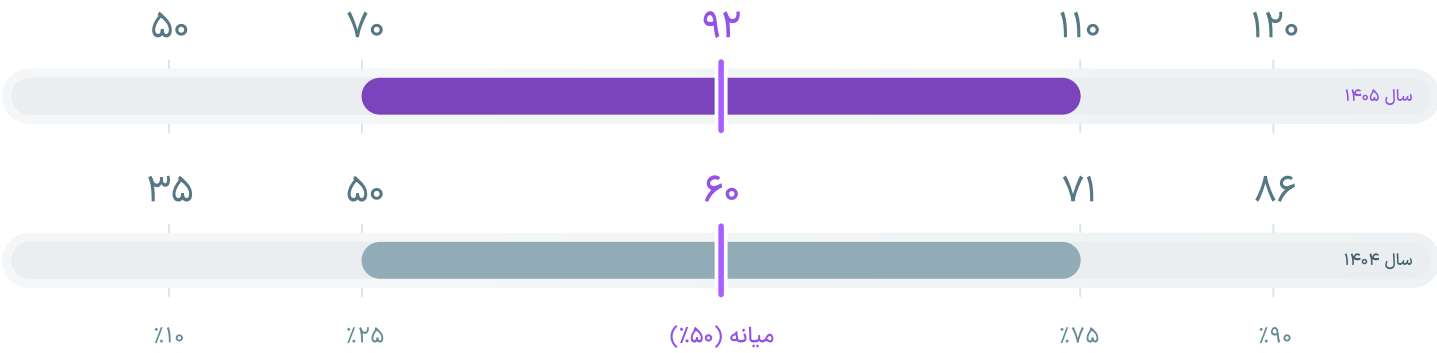

رشد حقوق دریافتی

+٪۵۳

درصد افزایش حقوق نسبت به سال گذشته

رضایت از درآمد

۲.۲

میانگین رضایت از حقوق دریافتی از ۵

مشارکت کنندگان

۵۰ نفر

آقا ٪۱۰۰

خانم ٪۰

حقوق‌های اعلام شده به صورت خالص دریافتی اند و کسورات و مزایا نیز در آن‌ها لحاظ شده‌اند.
اگر عدد حقوق شما روی X درصد قرار بگیرد یعنی از X درصد افراد حقوق بیشتری دریافت می‌کنید.

برای استفاده از ماشین حساب حقوق و دستمزد یا تبدیل حقوق خالص و ناخالص به یکدیگر، می‌توانید از این لینک استفاده کنید.

کارشناس GIS

مشارکت کنندگان: ۸۸ نفر

مشاهده حقوق دریافتی با انتخاب محدوده و ارشدیت

تهران

کارشناس

شهرهای بزرگ

کارشناس

سایر شهرها

کارشناس

کارشناس GIS

توزیع حقوق دریافتی (میلیون تومان)

ضریب اطمینان بالا

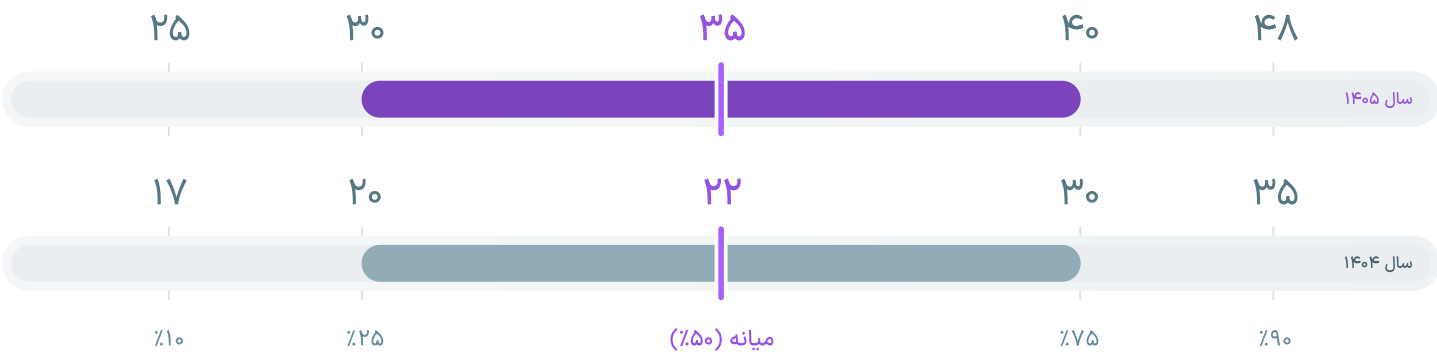

رشد حقوق دریافتی

+٪۵۸

درصد افزایش حقوق نسبت به سال گذشته

رضایت از درآمد

۲.۵

میانگین رضایت از حقوق دریافتی از ۵

مشارکت کنندگان

۴۲ نفر

آقا ٪۴۸

خانم ٪۵۲

حقوق‌های اعلام شده به صورت خالص دریافتی اند و کسورات و مزایا نیز در آن‌ها لحاظ شده‌اند.
اگر عدد حقوق شما روی X درصد قرار بگیرد یعنی از X درصد افراد حقوق بیشتری دریافت می‌کنید.

برای استفاده از ماشین حساب حقوق و دستمزد یا تبدیل حقوق خالص و ناخالص به یکدیگر، می‌توانید از این لینک استفاده کنید.

کارشناس GIS

توزیع حقوق دریافتی (میلیون تومان)

ضریب اطمینان بالا

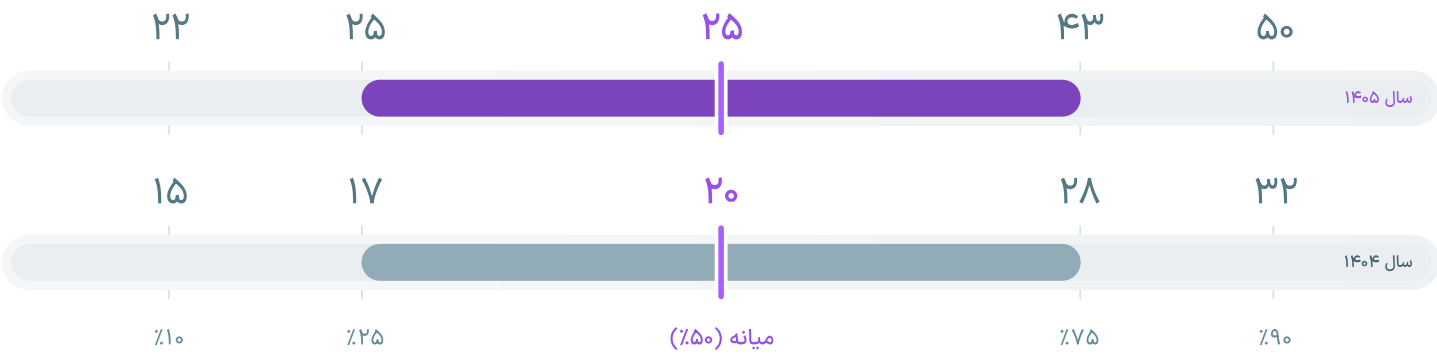

رشد حقوق دریافتی

+٪۲۴

درصد افزایش حقوق نسبت به سال گذشته

رضایت از درآمد

۲.۱

میانگین رضایت از حقوق دریافتی از ۵

مشارکت کنندگان

۲۰ نفر

آقا ٪۳۶

خانم ٪۶۴

حقوق‌های اعلام شده به صورت خالص دریافتی اند و کسورات و مزایا نیز در آن‌ها لحاظ شده‌اند.
اگر عدد حقوق شما روی X درصد قرار بگیرد یعنی از X درصد افراد حقوق بیشتری دریافت می‌کنید.

برای استفاده از ماشین حساب حقوق و دستمزد یا تبدیل حقوق خالص و ناخالص به یکدیگر، می‌توانید از این لینک استفاده کنید.

کارشناس GIS

توزیع حقوق دریافتی (میلیون تومان)

ضریب اطمینان بالا

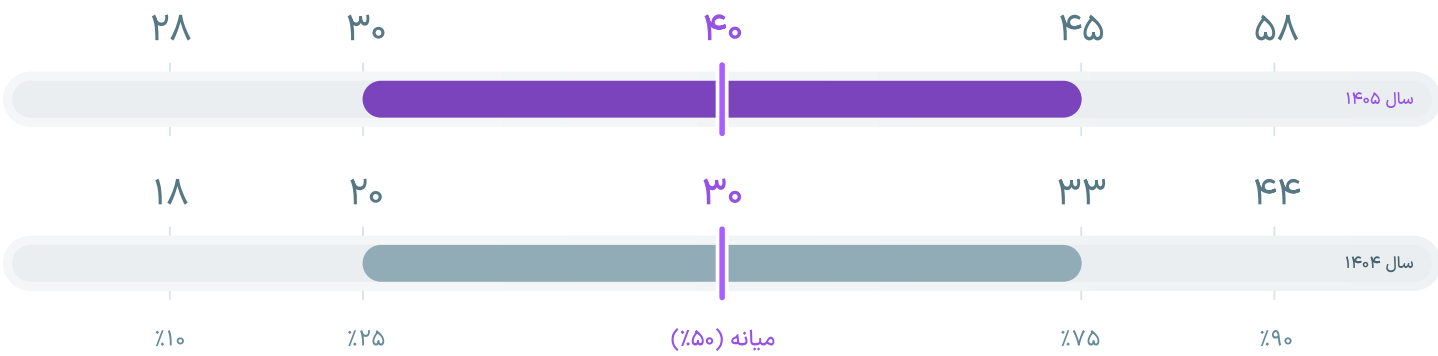

رشد حقوق دریافتی

+٪۳۲

درصد افزایش حقوق نسبت به سال گذشته

رضایت از درآمد

۳.۰

میانگین رضایت از حقوق دریافتی از ۵

مشارکت کنندگان

۲۶ نفر

آقا ٪۶۹ | خانم ٪۳۱

حقوق‌های اعلام شده به صورت خالص دریافتی اند و کسورات و مزایا نیز در آن‌ها لحاظ شده‌اند.
اگر عدد حقوق شما روی X درصد قرار بگیرد یعنی از X درصد افراد حقوق بیشتری دریافت می‌کنید.

برای استفاده از ماشین حساب حقوق و دستمزد یا تبدیل حقوق خالص و ناخالص به یکدیگر، می‌توانید از این لینک استفاده کنید.

مهندس هوافضا

مشارکت کنندگان: ۴۱ نفر

مشاهده حقوق دریافتی با انتخاب محدوده و ارشدیت

سراسر کشور

کارشناس

مهندس هوافضا

توزیع حقوق دریافتی (میلیون تومان)

ضریب اطمینان بالا

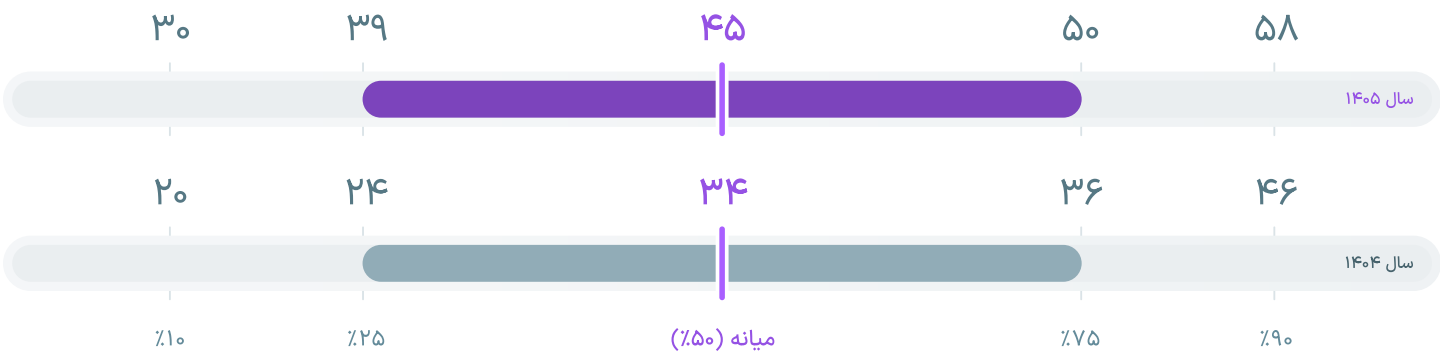

رشد حقوق دریافتی

+٪۳۱

درصد افزایش حقوق نسبت به سال گذشته

رضایت از درآمد

۲.۳

میانگین رضایت از حقوق دریافتی از ۵

مشارکت کنندگان

۴۱ نفر

آقا ٪۸۳

خانم ٪۱۷

حقوق‌های اعلام شده به صورت خالص دریافتی اند و کسورات و مزایا نیز در آن‌ها لحاظ شده‌اند.
اگر عدد حقوق شما روی X درصد قرار بگیرد یعنی از X درصد افراد حقوق بیشتری دریافت می‌کنید.

برای استفاده از ماشین حساب حقوق و دستمزد یا تبدیل حقوق خالص و ناخالص به یکدیگر، می‌توانید از این لینک استفاده کنید.

صنایع و تولید

مشارکت کنندگان: ۵۷۰۷ نفر

فرصت‌های شغلی:

کارشناس کنترل کیفیت | کارشناس HSE | کارشناس برنامه‌ریزی | کارشناس تضمین کیفیت | کارشناس آزمایشگاه | کارشناس کنترل پروژه | کارشناس سیستم‌ها و روش‌ها | کارشناس ERP | کارشناس ایزو | کارشناس رگولاتوری

کارشناس کنترل کیفیت

مشارکت کنندگان: ۲۲۱۱ نفر

مشاهده حقوق دریافتی با انتخاب محدوده و ارشدیت

تهران	شهرهای بزرگ	سایر شهرها
کارشناس	کارشناس	کارشناس
مدیر	مدیر	مدیر

کارشناس کنترل کیفیت

توزیع حقوق دریافتی (میلیون تومان)

ضریب اطمینان بالا

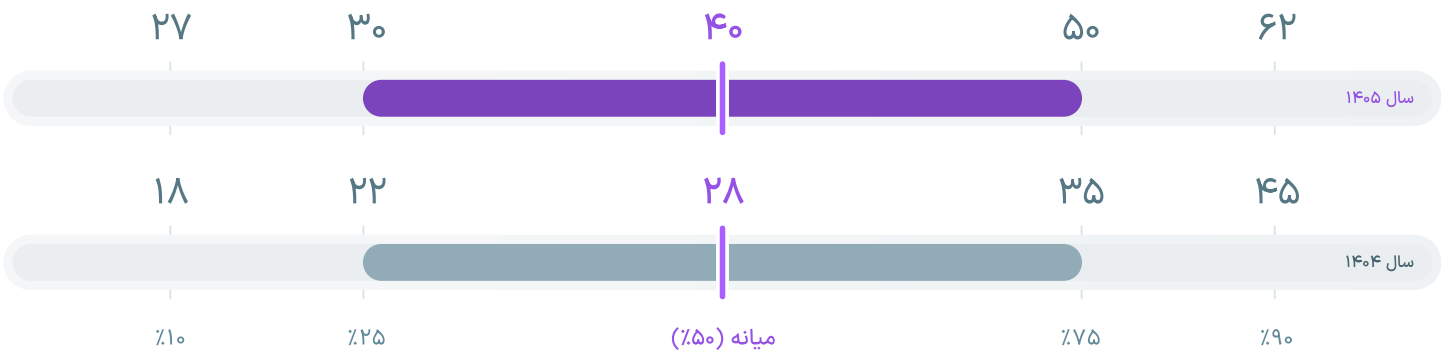

رشد حقوق دریافتی

+٪۴۲

درصد افزایش حقوق نسبت به سال گذشته

رضایت از درآمد

۲.۴

میانگین رضایت از حقوق دریافتی از ۵

مشارکت کنندگان

۱۳۸ نفر

آقا ٪۵۱ | خانم ٪۴۹

حقوق‌های اعلام شده به صورت خالص دریافتی اند و کسورات و مزایا نیز در آن‌ها لحاظ شده‌اند.
اگر عدد حقوق شما روی X درصد قرار بگیرد یعنی از X درصد افراد حقوق بیشتری دریافت می‌کنید.

برای استفاده از ماشین حساب حقوق و دستمزد یا تبدیل حقوق خالص و ناخالص به یکدیگر، می‌توانید از این لینک استفاده کنید.

کارشناس کنترل کیفیت

تهران | مدیر | فهرست

توزیع حقوق دریافتی (میلیون تومان)

ضریب اطمینان بالا

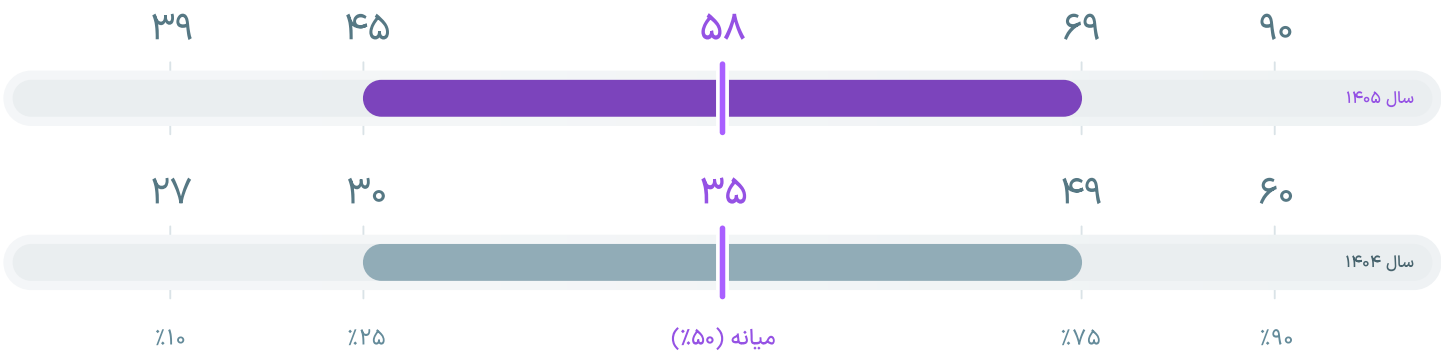

رشد حقوق دریافتی

+٪۶۳

درصد افزایش حقوق نسبت به سال گذشته

رضایت از درآمد

۲.۶

میانگین رضایت از حقوق دریافتی از ۵

مشارکت کنندگان

۶۱ نفر

آقا ٪۶۷

خانم ٪۳۳

حقوق‌های اعلام شده به صورت خالص دریافتی اند و کسورات و مزایا نیز در آن‌ها لحاظ شده‌اند.

اگر عدد حقوق شما روی X درصد قرار بگیرد یعنی از X درصد افراد حقوق بیشتری دریافت می‌کنید.

برای استفاده از ماشین حساب حقوق و دستمزد یا تبدیل حقوق خالص و ناخالص به یکدیگر، می‌توانید از این لینک استفاده کنید.

کارشناس کنترل کیفیت

توزیع حقوق دریافتی (میلیون تومان)

ضریب اطمینان بالا

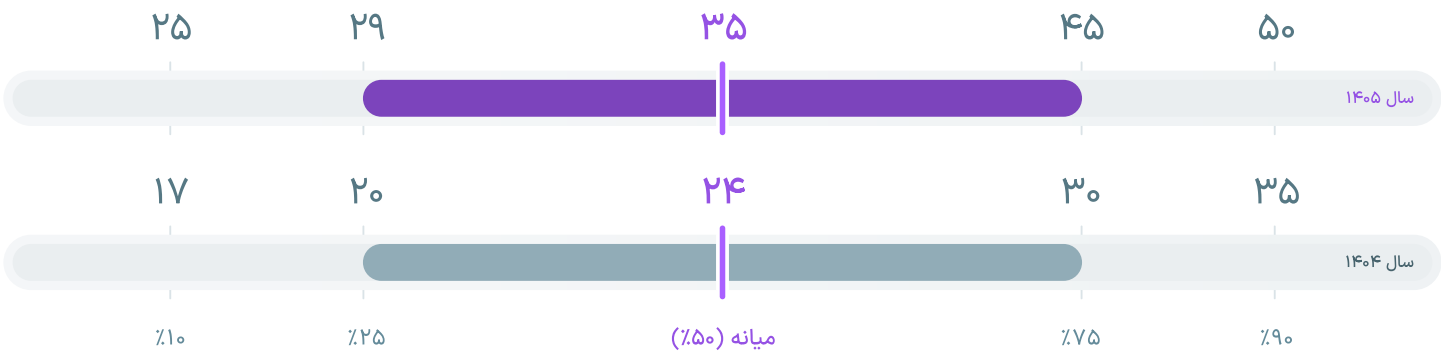

رشد حقوق دریافتی

+٪۴۵

درصد افزایش حقوق نسبت به سال گذشته

رضایت از درآمد

۲.۱

میانگین رضایت از حقوق دریافتی از ۵

مشارکت کنندگان

۵۸۸ نفر

آقا ٪۶۶

خانم ٪۳۴

حقوق‌های اعلام شده به صورت خالص دریافتی اند و کسورات و مزایا نیز در آن‌ها لحاظ شده‌اند.
اگر عدد حقوق شما روی X درصد قرار بگیرد یعنی از X درصد افراد حقوق بیشتری دریافت می‌کنید.

برای استفاده از ماشین حساب حقوق و دستمزد یا تبدیل حقوق خالص و ناخالص به یکدیگر، می‌توانید از این لینک استفاده کنید.

کارشناس کنترل کیفیت

توزیع حقوق دریافتی (میلیون تومان)

ضریب اطمینان بالا

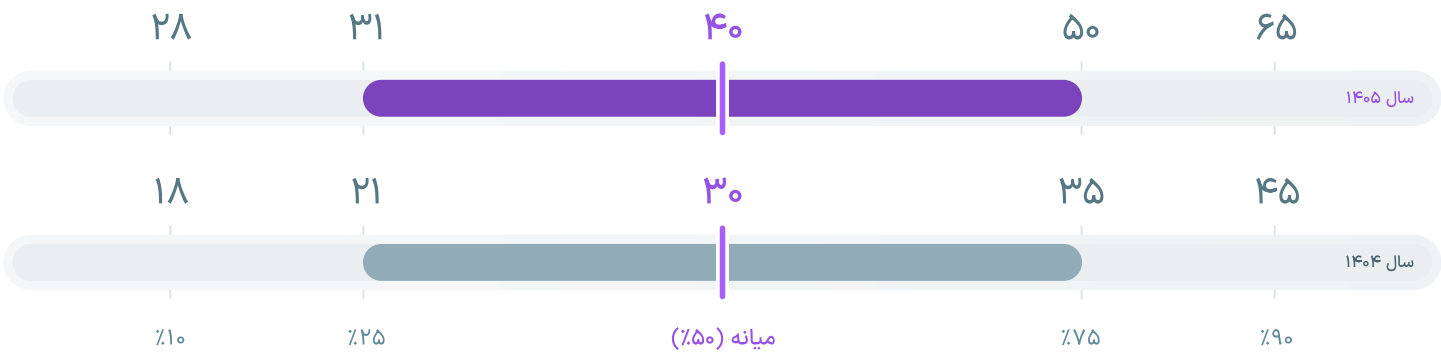

رشد حقوق دریافتی

+٪۳۲

درصد افزایش حقوق نسبت به سال گذشته

رضایت از درآمد

۲.۳

میانگین رضایت از حقوق دریافتی از ۵

مشارکت کنندگان

۲۳۱ نفر

آقا ٪۵۳ | خانم ٪۴۷

حقوق‌های اعلام شده به صورت خالص دریافتی اند و کسورات و مزایا نیز در آن‌ها لحاظ شده‌اند.
اگر عدد حقوق شما روی X درصد قرار بگیرد یعنی از X درصد افراد حقوق بیشتری دریافت می‌کنید.

برای استفاده از ماشین حساب حقوق و دستمزد یا تبدیل حقوق خالص و ناخالص به یکدیگر، می‌توانید از این لینک استفاده کنید.

کارشناس کنترل کیفیت

توزیع حقوق دریافتی (میلیون تومان)

ضریب اطمینان بالا

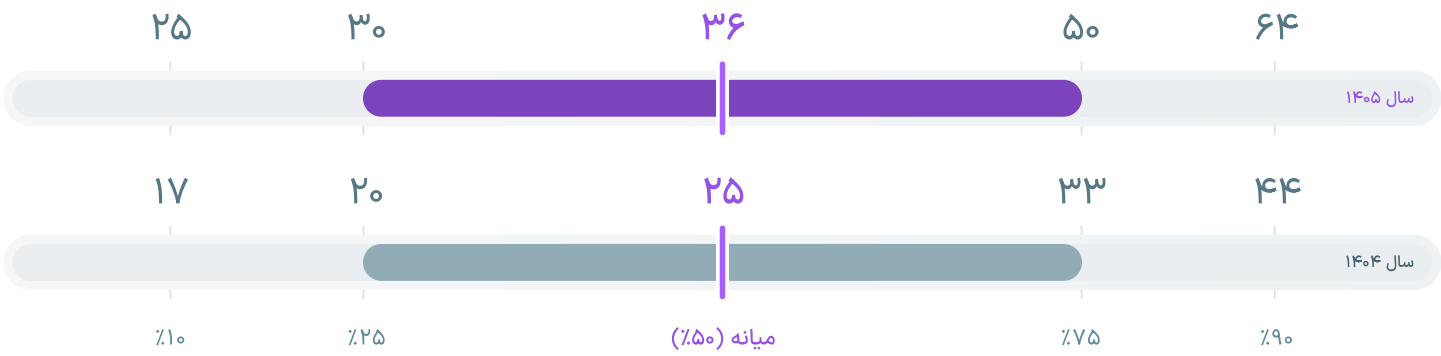

رشد حقوق دریافتی

+٪۴۳

درصد افزایش حقوق نسبت به سال گذشته

رضایت از درآمد

۲.۳

میانگین رضایت از حقوق دریافتی از ۵

مشارکت کنندگان

۸۴۵ نفر

آقا ٪۶۹

خانم ٪۳۱

حقوق‌های اعلام شده به صورت خالص دریافتی اند و کسورات و مزایا نیز در آن‌ها لحاظ شده‌اند.
اگر عدد حقوق شما روی X درصد قرار بگیرد یعنی از X درصد افراد حقوق بیشتری دریافت می‌کنید.

برای استفاده از ماشین حساب حقوق و دستمزد یا تبدیل حقوق خالص و ناخالص به یکدیگر، می‌توانید از این لینک استفاده کنید.

کارشناس کنترل کیفیت

توزیع حقوق دریافتی (میلیون تومان)

ضریب اطمینان بالا

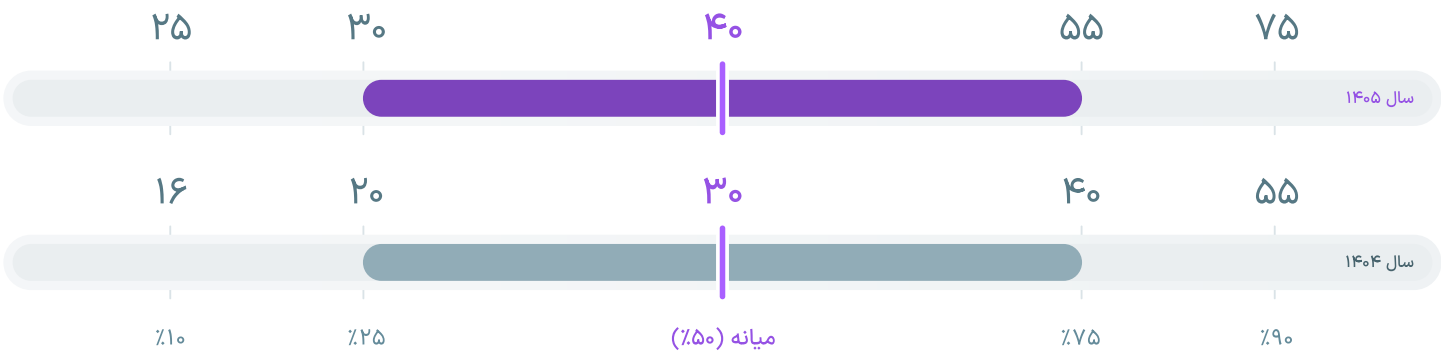

رشد حقوق دریافتی

+٪۳۲

درصد افزایش حقوق نسبت به سال گذشته

رضایت از درآمد

۲.۲

میانگین رضایت از حقوق دریافتی از ۵

مشارکت کنندگان

۳۴۸ نفر

آقا ٪۵۸

خانم ٪۴۲

حقوق‌های اعلام شده به صورت خالص دریافتی اند و کسورات و مزایا نیز در آن‌ها لحاظ شده‌اند.
اگر عدد حقوق شما روی X درصد قرار بگیرد یعنی از X درصد افراد حقوق بیشتری دریافت می‌کنید.

برای استفاده از ماشین حساب حقوق و دستمزد یا تبدیل حقوق خالص و ناخالص به یکدیگر، می‌توانید از این لینک استفاده کنید.

کارشناس HSE

مشارکت کنندگان: ۲۱۶۰ نفر

مشاهده حقوق دریافتی با انتخاب محدوده و ارشدیت

تهران	شهرهای بزرگ	سایر شهرها
کارشناس	کارشناس	کارشناس
مدیر	مدیر	مدیر

کارشناس HSE

توزیع حقوق دریافتی (میلیون تومان)

ضریب اطمینان بالا

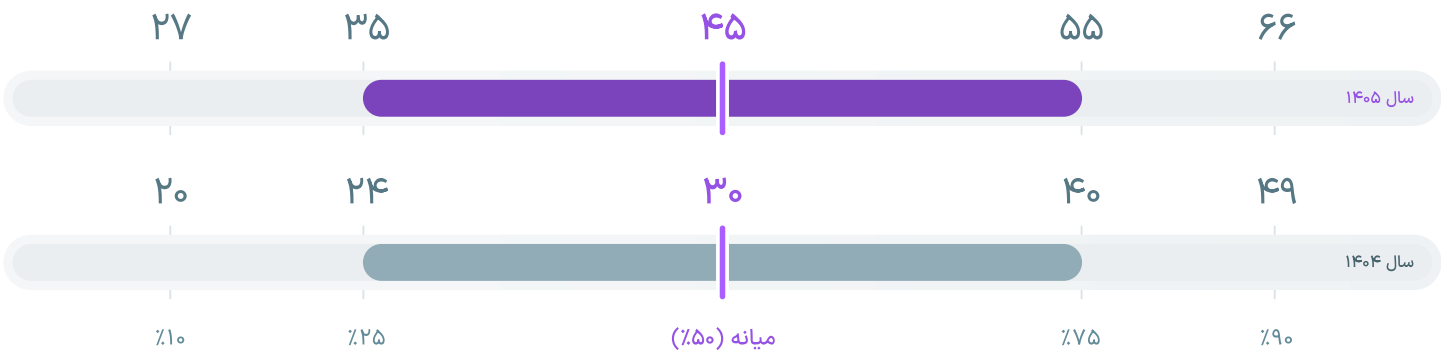

رشد حقوق دریافتی
درصد افزایش حقوق نسبت به سال گذشته

+٪۴۹

رضایت از درآمد
میانگین رضایت از حقوق دریافتی از ۵

۲.۴

مشارکت کنندگان
۱۷۳ نفر

آقا ٪۴۹ | خانم ٪۵۱

حقوق‌های اعلام شده به صورت خالص دریافتی اند و کسورات و مزایا نیز در آن‌ها لحاظ شده‌اند.
اگر عدد حقوق شما روی X درصد قرار بگیرد یعنی از X درصد افراد حقوق بیشتری دریافت می‌کنید.

برای استفاده از ماشین حساب حقوق و دستمزد یا تبدیل حقوق خالص و ناخالص به یکدیگر، می‌توانید از این لینک استفاده کنید.

کارشناس HSE

توزیع حقوق دریافتی (میلیون تومان)

ضریب اطمینان بالا

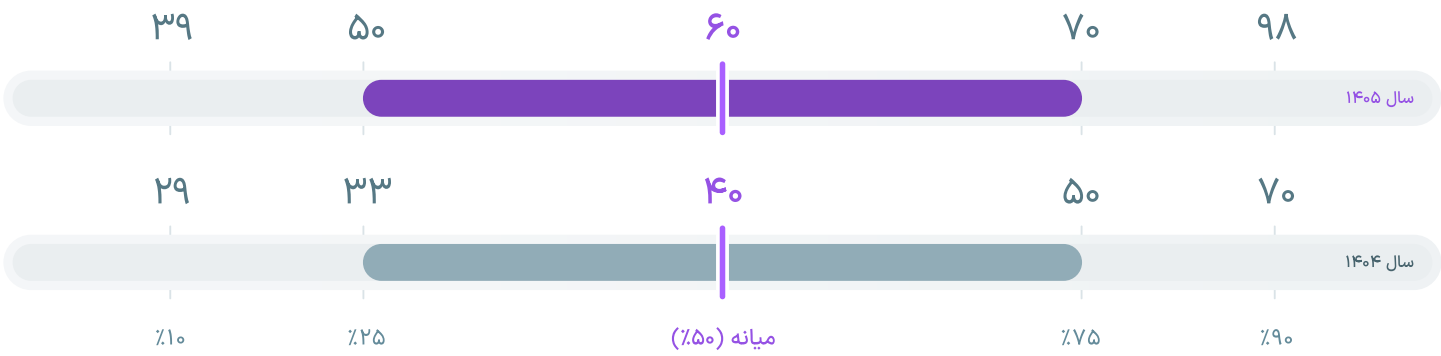

رشد حقوق دریافتی

+٪۴۹

درصد افزایش حقوق نسبت به سال گذشته

رضایت از درآمد

۲.۵

میانگین رضایت از حقوق دریافتی از ۵

مشارکت کنندگان

۱۱۷ نفر

آقا ٪۷۲

خانم ٪۲۸

حقوق‌های اعلام شده به صورت خالص دریافتی اند و کسورات و مزایا نیز در آن‌ها لحاظ شده‌اند.
اگر عدد حقوق شما روی X درصد قرار بگیرد یعنی از X درصد افراد حقوق بیشتری دریافت می‌کنید.

برای استفاده از ماشین حساب حقوق و دستمزد یا تبدیل حقوق خالص و ناخالص به یکدیگر، می‌توانید از این لینک استفاده کنید.

کارشناس HSE

توزیع حقوق دریافتی (میلیون تومان)

ضریب اطمینان بالا

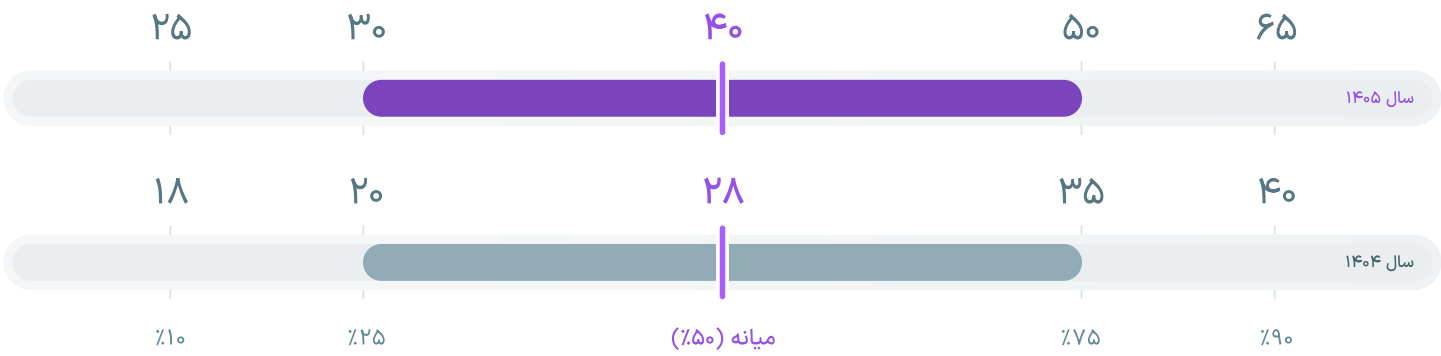

رشد حقوق دریافتی

+٪۴۲

درصد افزایش حقوق نسبت به سال گذشته

رضایت از درآمد

۲.۴

میانگین رضایت از حقوق دریافتی از ۵

مشارکت کنندگان

۳۹۶ نفر

آقا ٪۵۸ | خانم ٪۴۲

حقوق‌های اعلام شده به صورت خالص دریافتی اند و کسورات و مزایا نیز در آن‌ها لحاظ شده‌اند.
اگر عدد حقوق شما روی X درصد قرار بگیرد یعنی از X درصد افراد حقوق بیشتری دریافت می‌کنید.

برای استفاده از ماشین حساب حقوق و دستمزد یا تبدیل حقوق خالص و ناخالص به یکدیگر، می‌توانید از این لینک استفاده کنید.

توزیع حقوق دریافتی (میلیون تومان)

ضریب اطمینان بالا

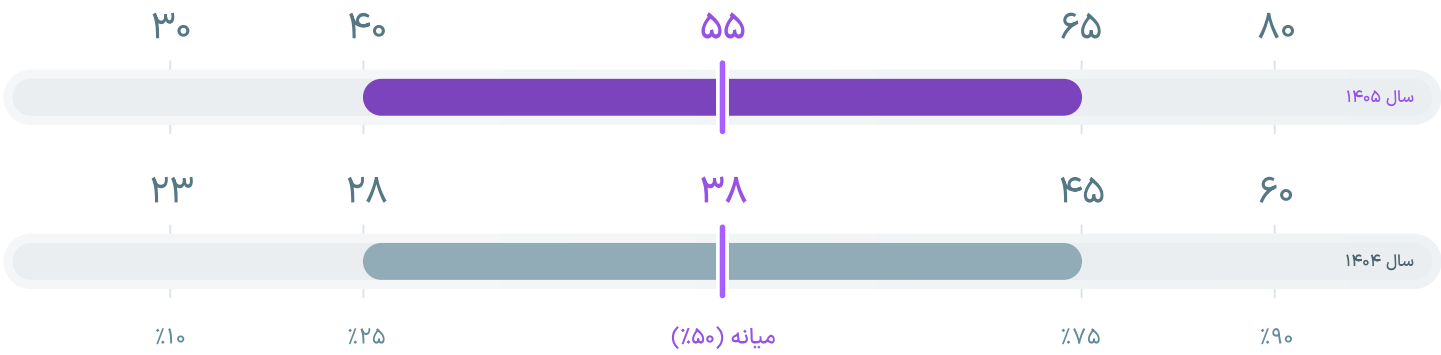

رشد حقوق دریافتی

+٪۴۴

درصد افزایش حقوق نسبت به سال گذشته

رضایت از درآمد

۲.۵ ★

میانگین رضایت از حقوق دریافتی از ۵

مشارکت کنندگان

۱۸۷ نفر

آقا ٪۶۹ | خانم ٪۳۱

حقوق‌های اعلام شده به صورت خالص دریافتی اند و کسورات و مزایا نیز در آن‌ها لحاظ شده‌اند.
اگر عدد حقوق شما روی X درصد قرار بگیرد یعنی از X درصد افراد حقوق بیشتری دریافت می‌کنید.

برای استفاده از ماشین حساب حقوق و دستمزد یا تبدیل حقوق خالص و ناخالص به یکدیگر، می‌توانید از این لینک استفاده کنید.

کارشناس HSE

توزیع حقوق دریافتی (میلیون تومان)

ضریب اطمینان بالا

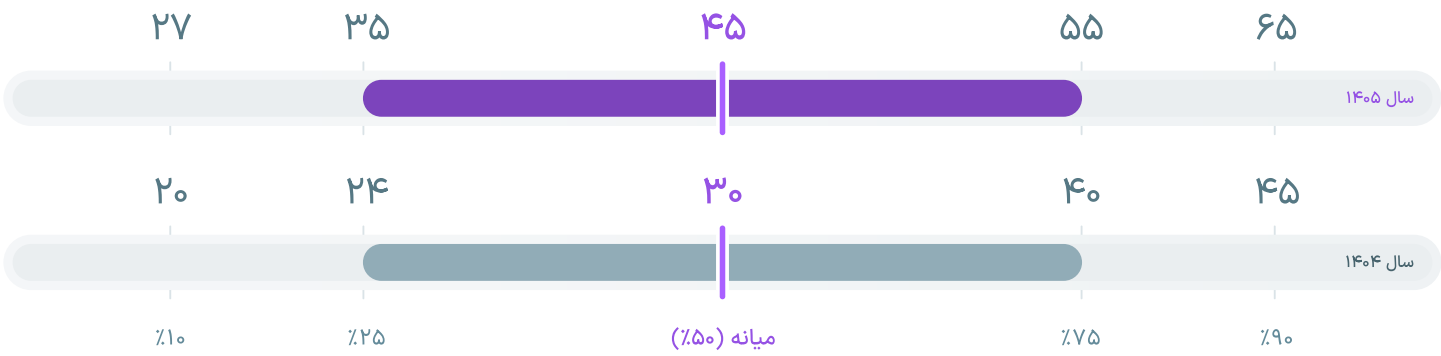

رشد حقوق دریافتی

+٪۴۹

درصد افزایش حقوق نسبت به سال گذشته

رضایت از درآمد

۲.۵ ★

میانگین رضایت از حقوق دریافتی از ۵

مشارکت کنندگان

۹۰۵ نفر

آقا ٪۷۲ | خانم ٪۲۸

حقوق‌های اعلام شده به صورت خالص دریافتی اند و کسورات و مزایا نیز در آن‌ها لحاظ شده‌اند.
اگر عدد حقوق شما روی X درصد قرار بگیرد یعنی از X درصد افراد حقوق بیشتری دریافت می‌کنید.

برای استفاده از ماشین حساب حقوق و دستمزد یا تبدیل حقوق خالص و ناخالص به یکدیگر، می‌توانید از این لینک استفاده کنید.

کارشناس HSE

توزیع حقوق دریافتی (میلیون تومان)

ضریب اطمینان بالا

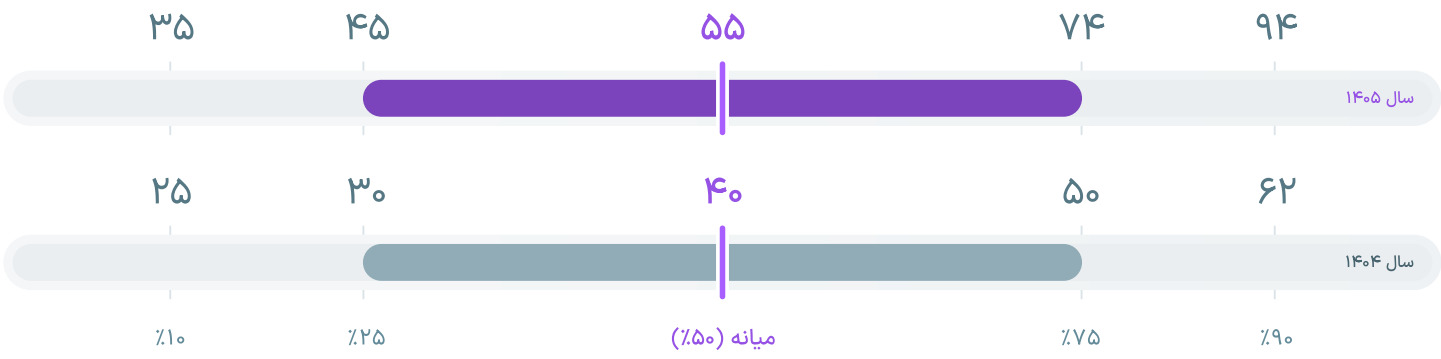

رشد حقوق دریافتی

+٪۳۶

درصد افزایش حقوق نسبت به سال گذشته

رضایت از درآمد

۲.۵

میانگین رضایت از حقوق دریافتی از ۵

مشارکت کنندگان

۳۸۲ نفر

آقا ٪۸۳

خانم ٪۱۷

حقوق‌های اعلام شده به صورت خالص دریافتی اند و کسورات و مزایا نیز در آن‌ها لحاظ شده‌اند.
اگر عدد حقوق شما روی X درصد قرار بگیرد یعنی از X درصد افراد حقوق بیشتری دریافت می‌کنید.

برای استفاده از ماشین حساب حقوق و دستمزد یا تبدیل حقوق خالص و ناخالص به یکدیگر، می‌توانید از این لینک استفاده کنید.

کارشناس برنامه‌ریزی

مشارکت کنندگان: ۶۰۵ نفر

مشاهده حقوق دریافتی با انتخاب محدوده و ارشدیت

تهران	شهرهای بزرگ	سایر شهرها
کارشناس	کارشناس	کارشناس
مدیر	مدیر	مدیر

کارشناس برنامه‌ریزی

توزیع حقوق دریافتی (میلیون تومان)

ضریب اطمینان بالا

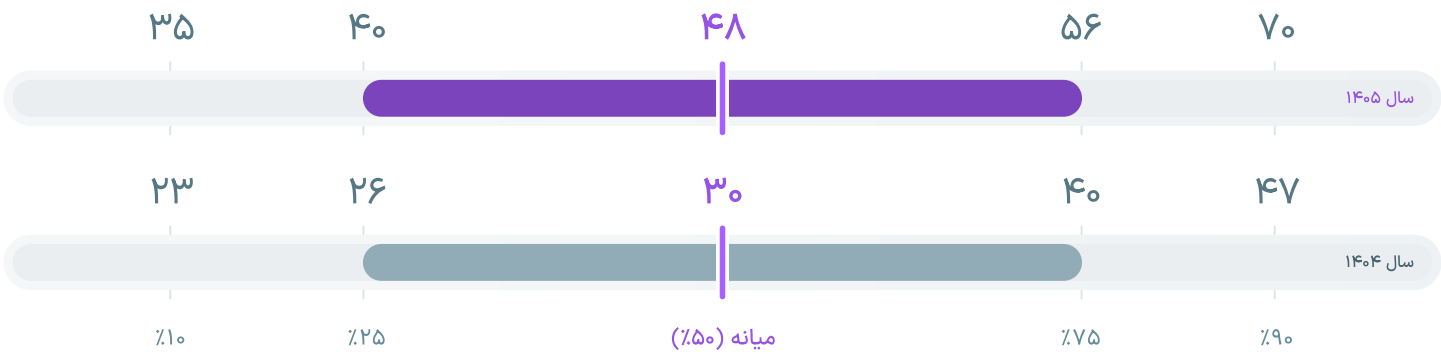

رشد حقوق دریافتی

+٪۵۷

درصد افزایش حقوق نسبت به سال گذشته

رضایت از درآمد

۲.۵ ★

میانگین رضایت از حقوق دریافتی از ۵

مشارکت کنندگان

۵۴ نفر

آقا ٪۴۵ | خانم ٪۵۵

حقوق‌های اعلام شده به صورت خالص دریافتی اند و کسورات و مزایا نیز در آن‌ها لحاظ شده‌اند.
اگر عدد حقوق شما روی X درصد قرار بگیرد یعنی از X درصد افراد حقوق بیشتری دریافت می‌کنید.

برای استفاده از ماشین حساب حقوق و دستمزد یا تبدیل حقوق خالص و ناخالص به یکدیگر، می‌توانید از این لینک استفاده کنید.

کارشناس برنامه‌ریزی

توزیع حقوق دریافتی (میلیون تومان)

ضریب اطمینان بالا

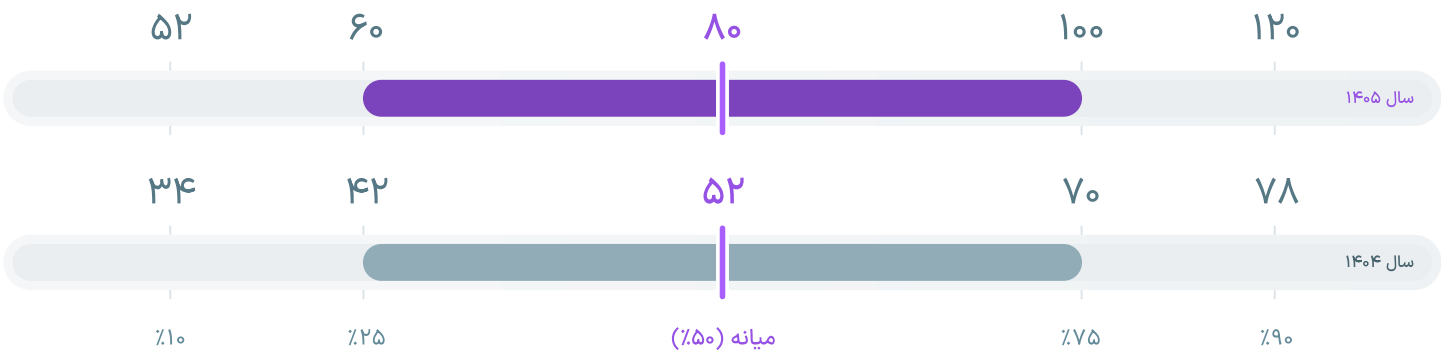

رشد حقوق دریافتی

+٪۵۱

درصد افزایش حقوق نسبت به سال گذشته

رضایت از درآمد

۲.۷

میانگین رضایت از حقوق دریافتی از ۵

مشارکت کنندگان

۴۶ نفر

آقا ٪۷۸

خانم ٪۲۲

حقوق‌های اعلام شده به صورت خالص دریافتی اند و کسورات و مزایا نیز در آن‌ها لحاظ شده‌اند.
اگر عدد حقوق شما روی X درصد قرار بگیرد یعنی از X درصد افراد حقوق بیشتری دریافت می‌کنید.

برای استفاده از ماشین حساب حقوق و دستمزد یا تبدیل حقوق خالص و ناخالص به یکدیگر، می‌توانید از این لینک استفاده کنید.

کارشناس برنامه‌ریزی

توزیع حقوق دریافتی (میلیون تومان)

ضریب اطمینان بالا

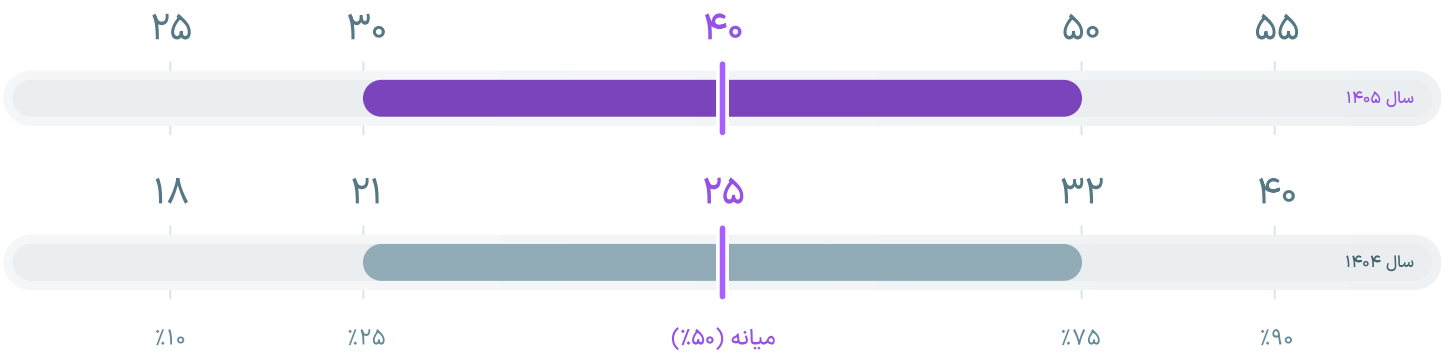

رشد حقوق دریافتی

+٪۵۹

درصد افزایش حقوق نسبت به سال گذشته

رضایت از درآمد

۲.۵ ★

میانگین رضایت از حقوق دریافتی از ۵

مشارکت کنندگان

۱۱۱ نفر

آقا ٪۶۲ | خانم ٪۳۸

حقوق‌های اعلام شده به صورت خالص دریافتی اند و کسورات و مزایا نیز در آن‌ها لحاظ شده‌اند.
اگر عدد حقوق شما روی X درصد قرار بگیرد یعنی از X درصد افراد حقوق بیشتری دریافت می‌کنید.

برای استفاده از ماشین حساب حقوق و دستمزد یا تبدیل حقوق خالص و ناخالص به یکدیگر، می‌توانید از این لینک استفاده کنید.

کارشناس برنامه‌ریزی

توزیع حقوق دریافتی (میلیون تومان)

ضریب اطمینان بالا

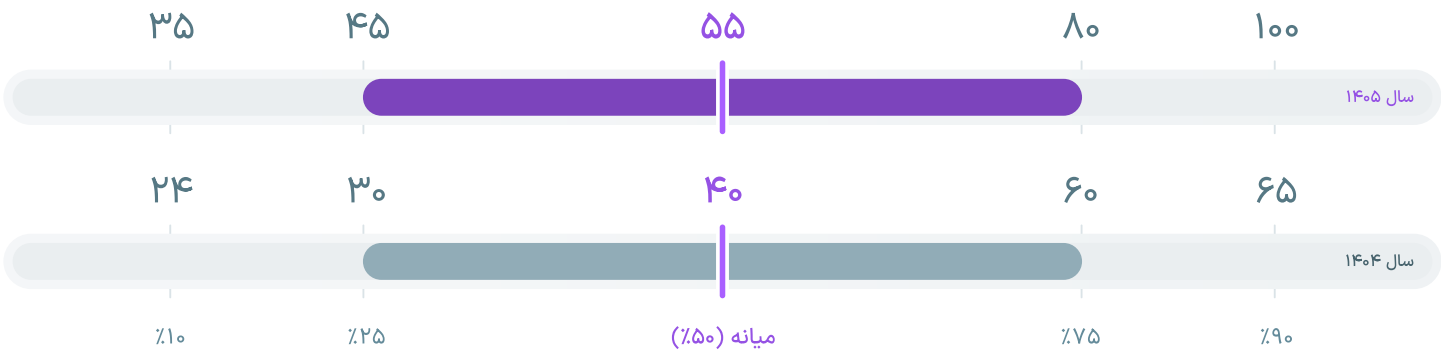

رشد حقوق دریافتی

+٪۳۶

درصد افزایش حقوق نسبت به سال گذشته

رضایت از درآمد

۲.۸

میانگین رضایت از حقوق دریافتی از ۵

مشارکت کنندگان

۱۱۲ نفر

آقا ٪۸۵

خانم ٪۱۵

حقوق‌های اعلام شده به صورت خالص دریافتی اند و کسورات و مزایا نیز در آن‌ها لحاظ شده‌اند.
اگر عدد حقوق شما روی X درصد قرار بگیرد یعنی از X درصد افراد حقوق بیشتری دریافت می‌کنید.

برای استفاده از ماشین حساب حقوق و دستمزد یا تبدیل حقوق خالص و ناخالص به یکدیگر، می‌توانید از این لینک استفاده کنید.

کارشناس برنامه‌ریزی

توزیع حقوق دریافتی (میلیون تومان)

ضریب اطمینان بالا

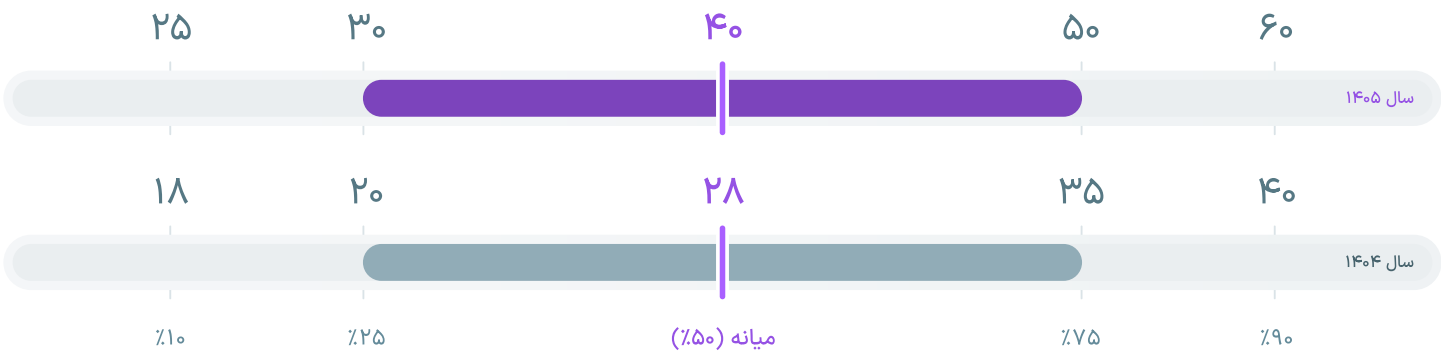

رشد حقوق دریافتی
درصد افزایش حقوق نسبت به سال گذشته
+٪۴۲

رضایت از درآمد
میانگین رضایت از حقوق دریافتی از ۵
۲.۵ ★

مشارکت کنندگان
۱۴۸ نفر

آقا ٪۶۲
خانم ٪۳۸

حقوق‌های اعلام شده به صورت خالص دریافتی اند و کسورات و مزایا نیز در آن‌ها لحاظ شده‌اند.
اگر عدد حقوق شما روی X درصد قرار بگیرد یعنی از X درصد افراد حقوق بیشتری دریافت می‌کنید.

برای استفاده از ماشین حساب حقوق و دستمزد یا تبدیل حقوق خالص و ناخالص به یکدیگر، می‌توانید از این لینک استفاده کنید.

کارشناس برنامه‌ریزی

توزیع حقوق دریافتی (میلیون تومان)

ضریب اطمینان بالا

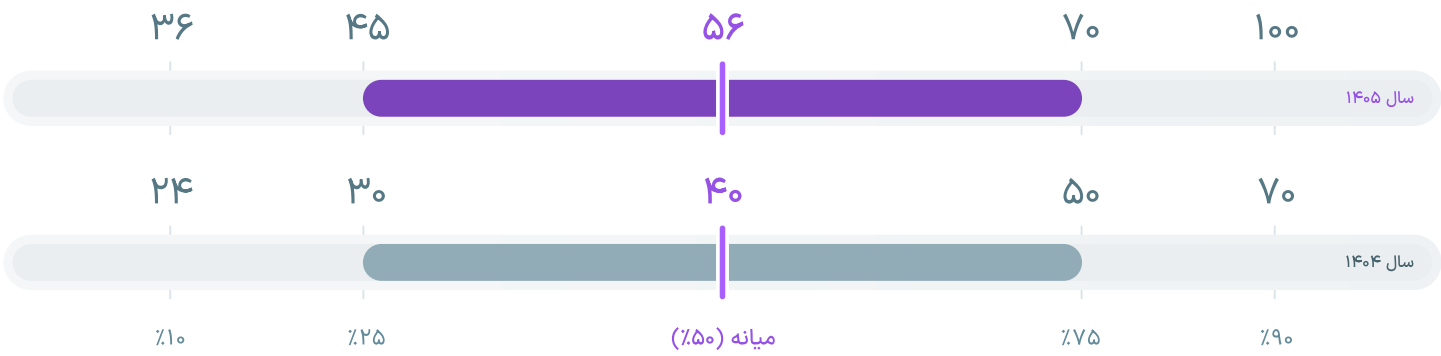

رشد حقوق دریافتی

+٪۳۸

درصد افزایش حقوق نسبت به سال گذشته

رضایت از درآمد

۲.۶

میانگین رضایت از حقوق دریافتی از ۵

مشارکت کنندگان

۱۳۴ نفر

آقا ٪۷۵

خانم ٪۲۵

حقوق‌های اعلام شده به صورت خالص دریافتی اند و کسورات و مزایا نیز در آن‌ها لحاظ شده‌اند.
اگر عدد حقوق شما روی X درصد قرار بگیرد یعنی از X درصد افراد حقوق بیشتری دریافت می‌کنید.

برای استفاده از ماشین حساب حقوق و دستمزد یا تبدیل حقوق خالص و ناخالص به یکدیگر، می‌توانید از این لینک استفاده کنید.

کارشناس تضمین کیفیت

مشارکت کنندگان: ۲۳۸ نفر

مشاهده حقوق دریافتی با انتخاب محدوده و ارشدیت

تهران	شهرهای بزرگ	سایر شهرها
کارشناس	کارشناس	کارشناس
مدیر	مدیر	مدیر

کارشناس تضمین کیفیت

توزیع حقوق دریافتی (میلیون تومان)

ضریب اطمینان بالا

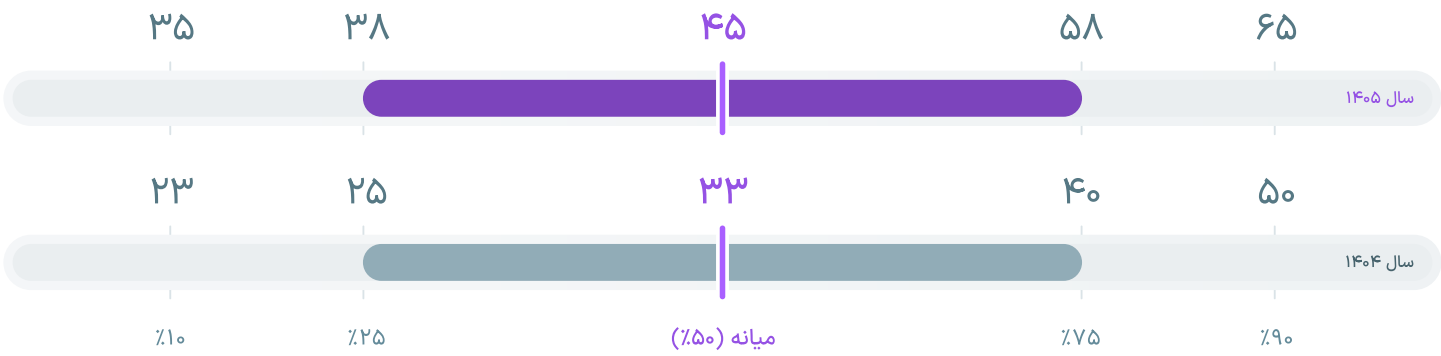

رشد حقوق دریافتی

+٪۳۵

درصد افزایش حقوق نسبت به سال گذشته

رضایت از درآمد

۲.۴

میانگین رضایت از حقوق دریافتی از ۵

مشارکت کنندگان

۲۰ نفر

آقا ٪۵۵

خانم ٪۴۵

حقوق‌های اعلام شده به صورت خالص دریافتی اند و کسورات و مزایا نیز در آن‌ها لحاظ شده‌اند.
اگر عدد حقوق شما روی X درصد قرار بگیرد یعنی از X درصد افراد حقوق بیشتری دریافت می‌کنید.

برای استفاده از ماشین حساب حقوق و دستمزد یا تبدیل حقوق خالص و ناخالص به یکدیگر، می‌توانید از این لینک استفاده کنید.

کارشناس تضمین کیفیت

توزیع حقوق دریافتی (میلیون تومان)

ضریب اطمینان بالا

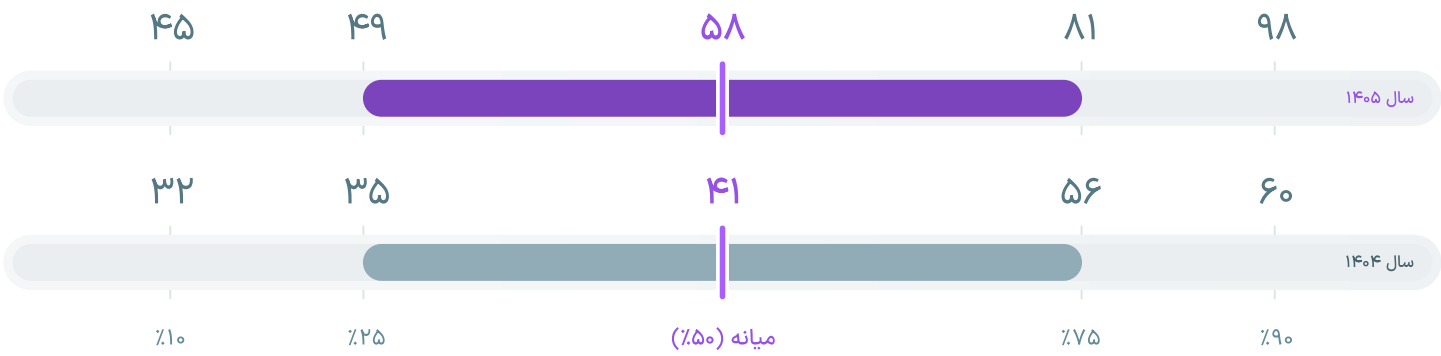

رشد حقوق دریافتی

+٪۳۹

درصد افزایش حقوق نسبت به سال گذشته

رضایت از درآمد

۳.۰

میانگین رضایت از حقوق دریافتی از ۵

مشارکت کنندگان

۱۵ نفر

آقا ٪۴۲

خانم ٪۵۸

حقوق‌های اعلام شده به صورت خالص دریافتی اند و کسورات و مزایا نیز در آن‌ها لحاظ شده‌اند.
اگر عدد حقوق شما روی X درصد قرار بگیرد یعنی از X درصد افراد حقوق بیشتری دریافت می‌کنید.

برای استفاده از ماشین حساب حقوق و دستمزد یا تبدیل حقوق خالص و ناخالص به یکدیگر، می‌توانید از این لینک استفاده کنید.

کارشناس تضمین کیفیت

توزیع حقوق دریافتی (میلیون تومان)

ضریب اطمینان بالا

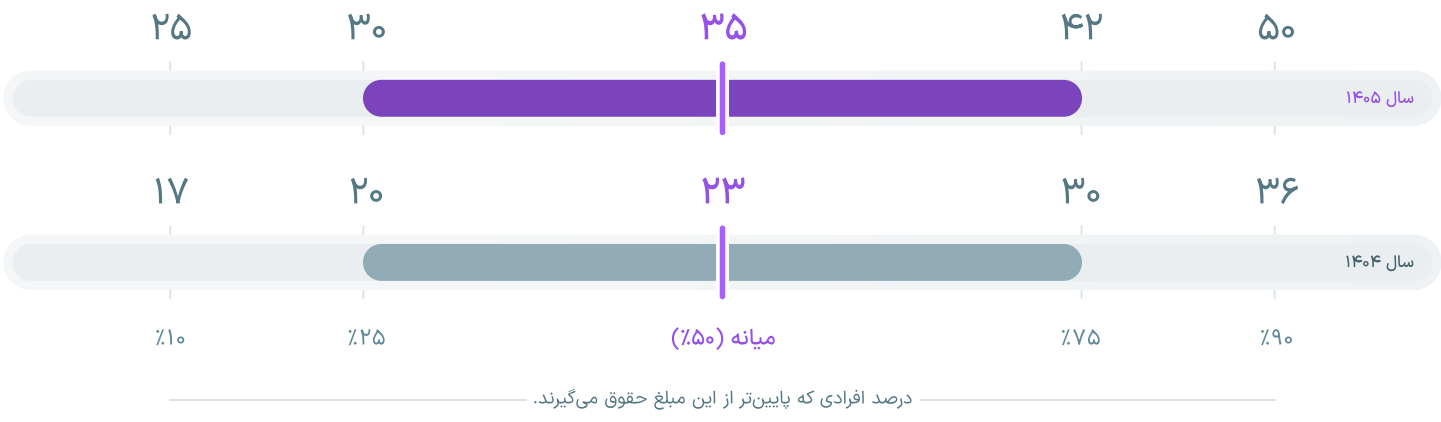

رشد حقوق دریافتی

+٪۵۱

درصد افزایش حقوق نسبت به سال گذشته

رضایت از درآمد

۲.۴

میانگین رضایت از حقوق دریافتی از ۵

مشارکت کنندگان

۵۱ نفر

آقا ٪۳۵

خانم ٪۶۵

حقوق‌های اعلام شده به صورت خالص دریافتی اند و کسورات و مزایا نیز در آن‌ها لحاظ شده‌اند.
اگر عدد حقوق شما روی X درصد قرار بگیرد یعنی از X درصد افراد حقوق بیشتری دریافت می‌کنید.

برای استفاده از ماشین حساب حقوق و دستمزد یا تبدیل حقوق خالص و ناخالص به یکدیگر، می‌توانید از این لینک استفاده کنید.

کارشناس تضمین کیفیت

توزیع حقوق دریافتی (میلیون تومان)

ضریب اطمینان بالا

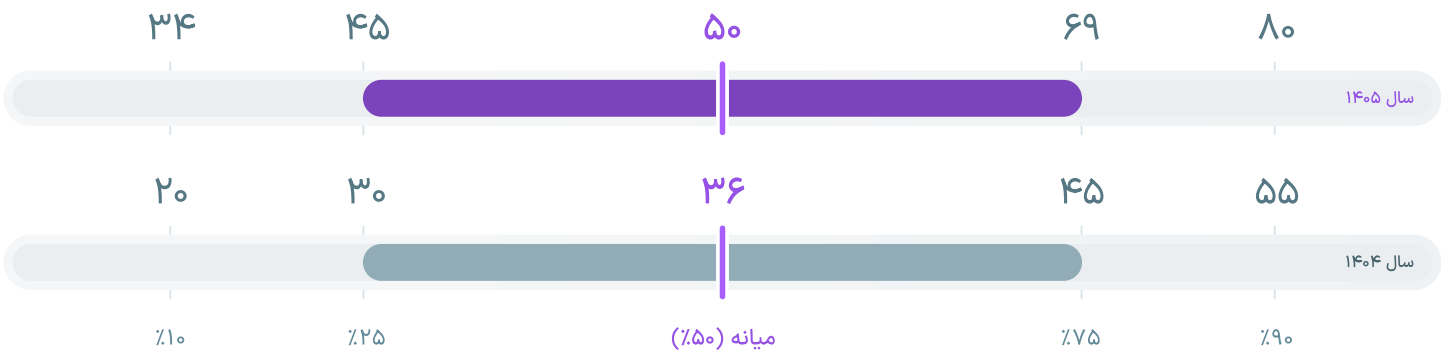

رشد حقوق دریافتی

+٪۳۶

درصد افزایش حقوق نسبت به سال گذشته

رضایت از درآمد

۲.۵ ★

میانگین رضایت از حقوق دریافتی از ۵

مشارکت کنندگان

۴۰ نفر

آقا ٪۴۳ | خانم ٪۵۷

حقوق‌های اعلام شده به صورت خالص دریافتی اند و کسورات و مزایا نیز در آن‌ها لحاظ شده‌اند.
اگر عدد حقوق شما روی X درصد قرار بگیرد یعنی از X درصد افراد حقوق بیشتری دریافت می‌کنید.

برای استفاده از ماشین حساب حقوق و دستمزد یا تبدیل حقوق خالص و ناخالص به یکدیگر، می‌توانید از این لینک استفاده کنید.

کارشناس تضمین کیفیت

توزیع حقوق دریافتی (میلیون تومان)

ضریب اطمینان بالا

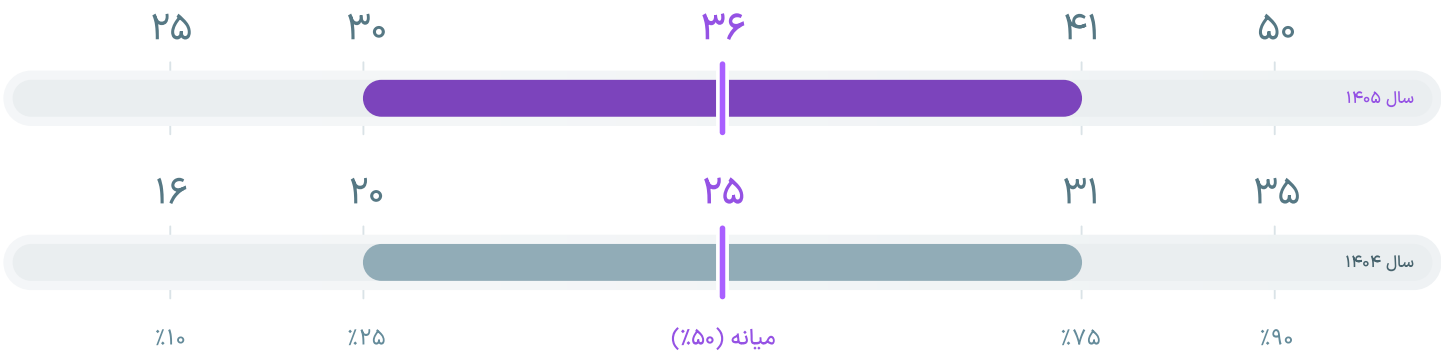

رشد حقوق دریافتی

+٪۴۳

درصد افزایش حقوق نسبت به سال گذشته

رضایت از درآمد

۲.۵ ★

میانگین رضایت از حقوق دریافتی از ۵

مشارکت کنندگان

۶۳ نفر

آقا ٪۳۰ | خانم ٪۷۰

حقوق‌های اعلام شده به صورت خالص دریافتی اند و کسورات و مزایا نیز در آن‌ها لحاظ شده‌اند.
اگر عدد حقوق شما روی X درصد قرار بگیرد یعنی از X درصد افراد حقوق بیشتری دریافت می‌کنید.

برای استفاده از ماشین حساب حقوق و دستمزد یا تبدیل حقوق خالص و ناخالص به یکدیگر، می‌توانید از این لینک استفاده کنید.

کارشناس تضمین کیفیت

توزیع حقوق دریافتی (میلیون تومان)

ضریب اطمینان بالا

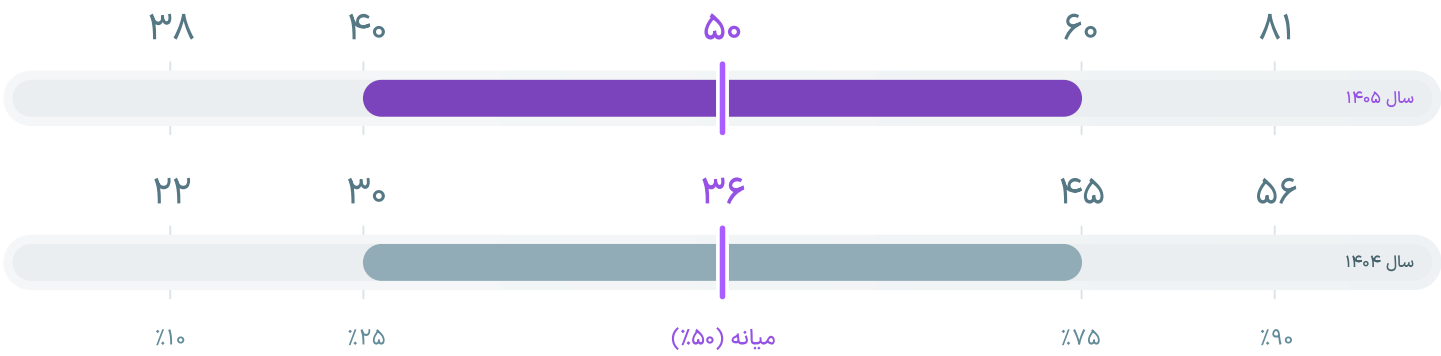

رشد حقوق دریافتی

درصد افزایش حقوق نسبت به سال گذشته

+٪۳۸

رضایت از درآمد

میانگین رضایت از حقوق دریافتی از ۵

۲.۳

مشارکت کنندگان

۴۹ نفر

آقا ٪۶۵

خانم ٪۳۵

حقوق‌های اعلام شده به صورت خالص دریافتی اند و کسورات و مزایا نیز در آن‌ها لحاظ شده‌اند.
اگر عدد حقوق شما روی X درصد قرار بگیرد یعنی از X درصد افراد حقوق بیشتری دریافت می‌کنید.

برای استفاده از ماشین حساب حقوق و دستمزد یا تبدیل حقوق خالص و ناخالص به یکدیگر، می‌توانید از این لینک استفاده کنید.

کارشناس آزمایشگاه

مشارکت کنندگان: ۲۲۱ نفر

مشاهده حقوق دریافتی با انتخاب محدوده و ارشدیت

تهران	شهرهای بزرگ	سایر شهرها
کارشناس	کارشناس	کارشناس
مدیر	مدیر	مدیر

کارشناس آزمایشگاه

توزیع حقوق دریافتی (میلیون تومان)

ضریب اطمینان بالا

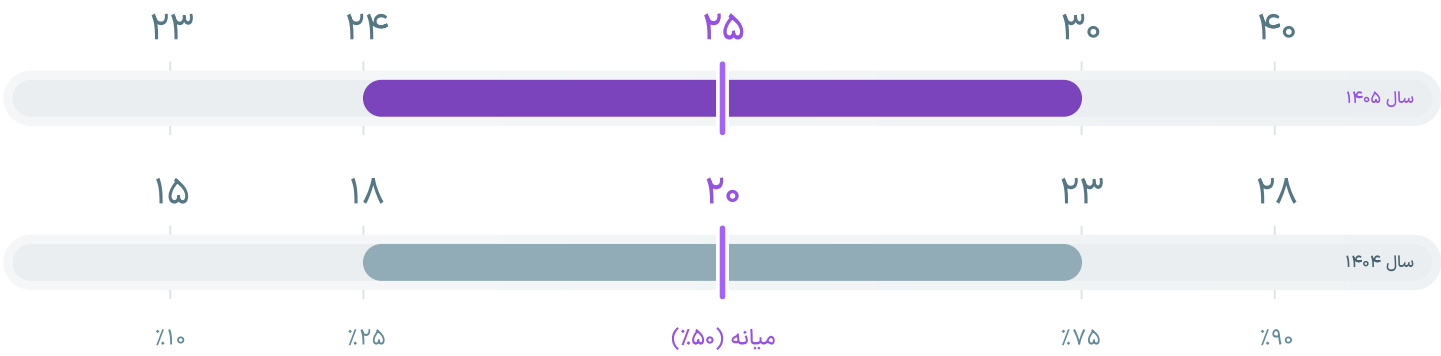

رشد حقوق دریافتی

+٪۲۴

درصد افزایش حقوق نسبت به سال گذشته

رضایت از درآمد

۱.۶ ★

میانگین رضایت از حقوق دریافتی از ۵

مشارکت کنندگان

۵۰ نفر

آقا ٪۱۷

خانم ٪۸۳

حقوق‌های اعلام شده به صورت خالص دریافتی اند و کسورات و مزایا نیز در آن‌ها لحاظ شده‌اند.
اگر عدد حقوق شما روی X درصد قرار بگیرد یعنی از X درصد افراد حقوق بیشتری دریافت می‌کنید.

برای استفاده از ماشین حساب حقوق و دستمزد یا تبدیل حقوق خالص و ناخالص به یکدیگر، می‌توانید از این لینک استفاده کنید.

کارشناس آزمایشگاه

تهران | مدیر | فهرست

توزیع حقوق دریافتی (میلیون تومان)

ضریب اطمینان متوسط

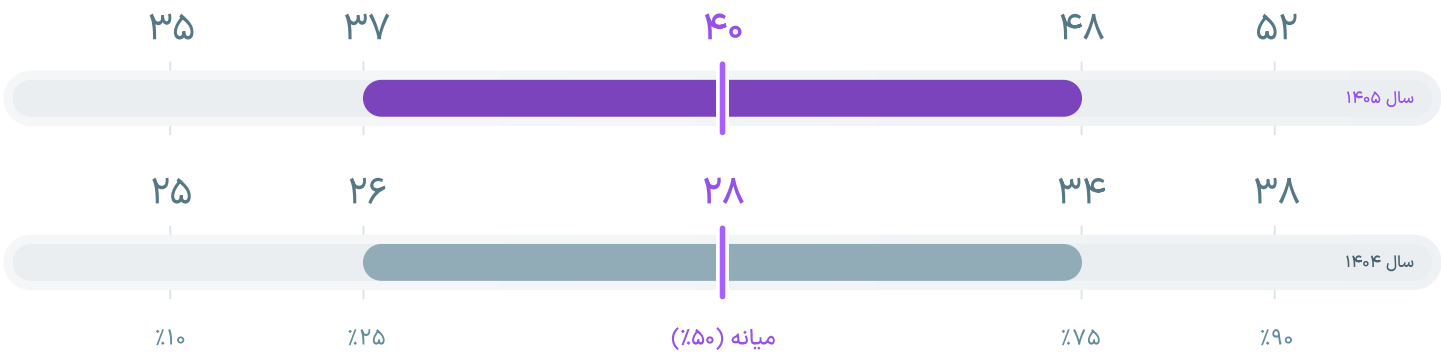

رشد حقوق دریافتی

+٪۴۲

درصد افزایش حقوق نسبت به سال گذشته

رضایت از درآمد

۲.۷ ★

میانگین رضایت از حقوق دریافتی از ۵

مشارکت کنندگان

۳ نفر

آقا ٪۳۳ | خانم ٪۶۷

حقوق‌های اعلام شده به صورت خالص دریافتی اند و کسورات و مزایا نیز در آن‌ها لحاظ شده‌اند.
اگر عدد حقوق شما روی X درصد قرار بگیرد یعنی از X درصد افراد حقوق بیشتری دریافت می‌کنید.

برای استفاده از ماشین حساب حقوق و دستمزد یا تبدیل حقوق خالص و ناخالص به یکدیگر، می‌توانید از این لینک استفاده کنید.

کارشناس آزمایشگاه

توزیع حقوق دریافتی (میلیون تومان)

ضریب اطمینان بالا

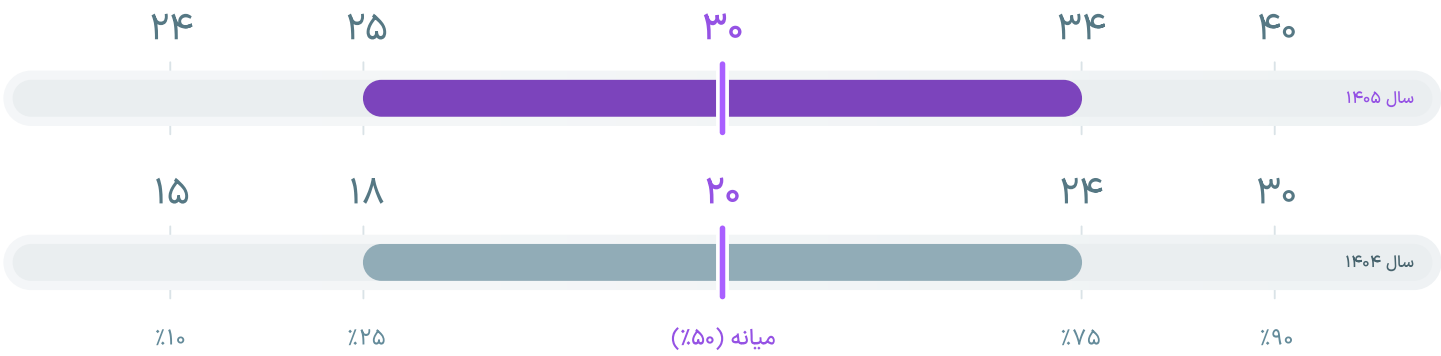

رشد حقوق دریافتی

+٪۴۹

درصد افزایش حقوق نسبت به سال گذشته

رضایت از درآمد

۲.۲

میانگین رضایت از حقوق دریافتی از ۵

مشارکت کنندگان

۶۴ نفر

آقا ٪۴۶ | خانم ٪۵۴

حقوق‌های اعلام شده به صورت خالص دریافتی اند و کسورات و مزایا نیز در آن‌ها لحاظ شده‌اند.
اگر عدد حقوق شما روی X درصد قرار بگیرد یعنی از X درصد افراد حقوق بیشتری دریافت می‌کنید.

برای استفاده از ماشین حساب حقوق و دستمزد یا تبدیل حقوق خالص و ناخالص به یکدیگر، می‌توانید از این لینک استفاده کنید.

کارشناس آزمایشگاه

توزیع حقوق دریافتی (میلیون تومان)

ضریب اطمینان متوسط

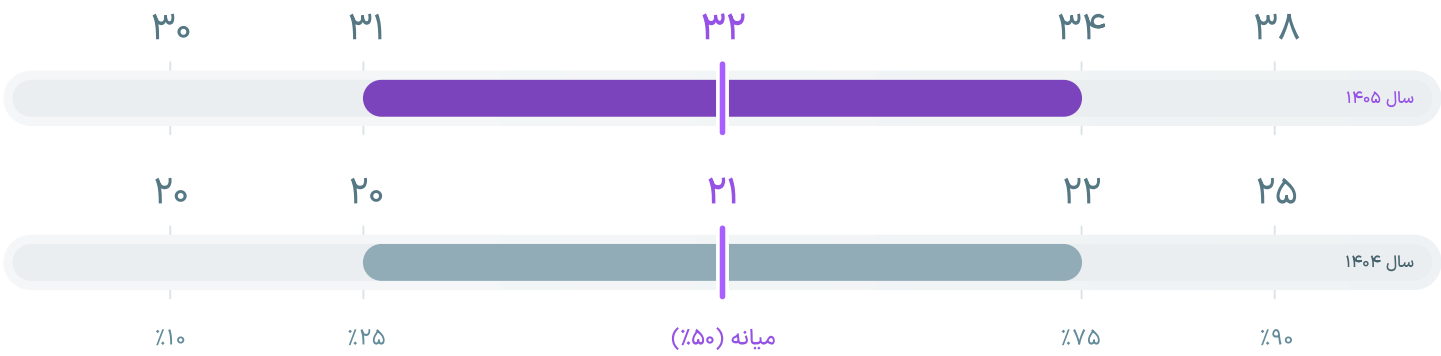

رشد حقوق دریافتی

+٪۵۴

درصد افزایش حقوق نسبت به سال گذشته

رضایت از درآمد

۱.۵ ★

میانگین رضایت از حقوق دریافتی از ۵

مشارکت کنندگان

۵ نفر

آقا ٪۰ | خانم ٪۱۰۰

حقوق‌های اعلام شده به صورت خالص دریافتی اند و کسورات و مزایا نیز در آن‌ها لحاظ شده‌اند.
اگر عدد حقوق شما روی X درصد قرار بگیرد یعنی از X درصد افراد حقوق بیشتری دریافت می‌کنید.

برای استفاده از ماشین حساب حقوق و دستمزد یا تبدیل حقوق خالص و ناخالص به یکدیگر، می‌توانید از این لینک استفاده کنید.

کارشناس آزمایشگاه

توزیع حقوق دریافتی (میلیون تومان)

ضریب اطمینان بالا

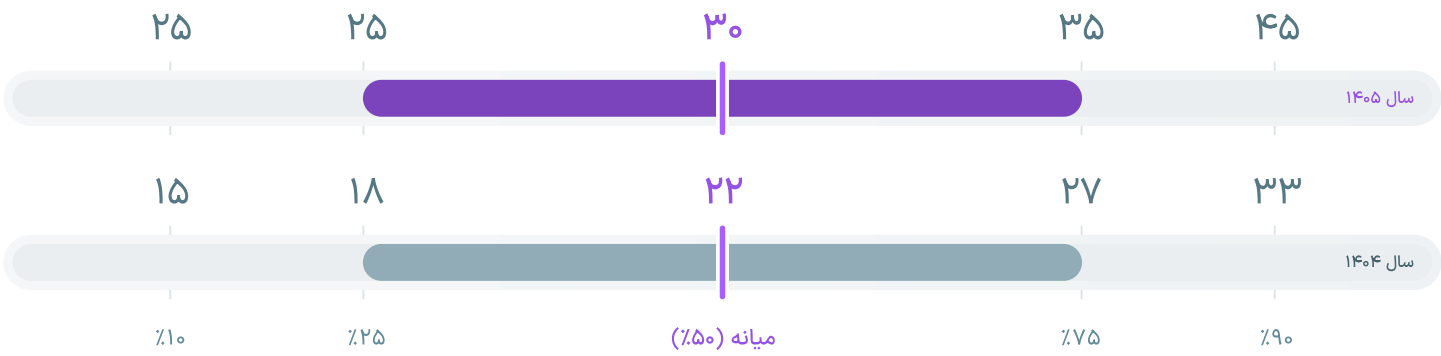

رشد حقوق دریافتی

+٪۳۵

درصد افزایش حقوق نسبت به سال گذشته

رضایت از درآمد

۲.۶

میانگین رضایت از حقوق دریافتی از ۵

مشارکت کنندگان

۹۱ نفر

آقا ٪۴۹ | خانم ٪۵۱

حقوق‌های اعلام شده به صورت خالص دریافتی اند و کسورات و مزایا نیز در آن‌ها لحاظ شده‌اند.
اگر عدد حقوق شما روی X درصد قرار بگیرد یعنی از X درصد افراد حقوق بیشتری دریافت می‌کنید.

برای استفاده از ماشین حساب حقوق و دستمزد یا تبدیل حقوق خالص و ناخالص به یکدیگر، می‌توانید از این لینک استفاده کنید.

کارشناس آزمایشگاه

توزیع حقوق دریافتی (میلیون تومان)

ضریب اطمینان متوسط

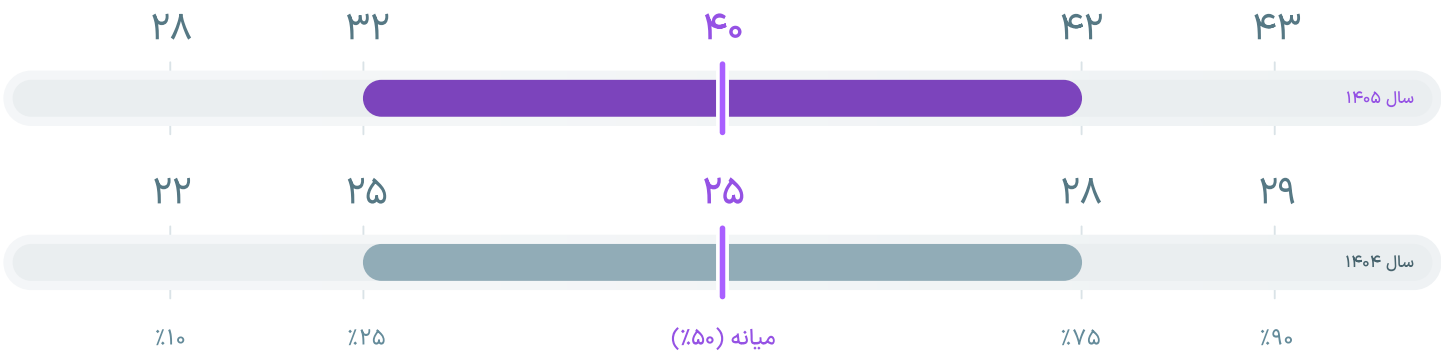

رشد حقوق دریافتی

+٪۵۹

درصد افزایش حقوق نسبت به سال گذشته

رضایت از درآمد

۲.۳

میانگین رضایت از حقوق دریافتی از ۵

مشارکت کنندگان

۸ نفر

آقا ٪۴۰

خانم ٪۶۰

حقوق‌های اعلام شده به صورت خالص دریافتی اند و کسورات و مزایا نیز در آن‌ها لحاظ شده‌اند.
اگر عدد حقوق شما روی X درصد قرار بگیرد یعنی از X درصد افراد حقوق بیشتری دریافت می‌کنید.

برای استفاده از ماشین حساب حقوق و دستمزد یا تبدیل حقوق خالص و ناخالص به یکدیگر، می‌توانید از این لینک استفاده کنید.

کارشناس کنترل پروژه

مشارکت کنندگان: ۱۷۲ نفر

مشاهده حقوق دریافتی با انتخاب محدوده و ارشدیت

تهران	شهرهای بزرگ	سایر شهرها
کارشناس	کارشناس	کارشناس
مدیر	مدیر	مدیر

کارشناس کنترل پروژه

توزیع حقوق دریافتی (میلیون تومان)

ضریب اطمینان بالا

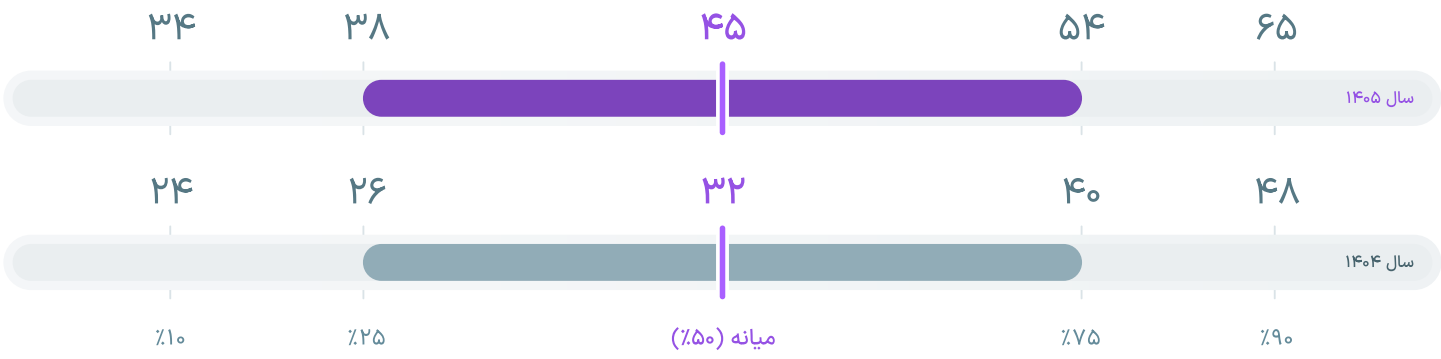

درصد افرادی که پایین‌تر از این مبلغ حقوق می‌گیرند.

رشد حقوق دریافتی

+٪۴۲

درصد افزایش حقوق نسبت به سال گذشته

رضایت از درآمد

۲.۶

میانگین رضایت از حقوق دریافتی از ۵

مشارکت کنندگان

۲۵ نفر

آقا ٪۶۷

خانم ٪۳۳

حقوق‌های اعلام شده به صورت خالص دریافتی اند و کسورات و مزایا نیز در آن‌ها لحاظ شده‌اند.
اگر عدد حقوق شما روی X درصد قرار بگیرد یعنی از X درصد افراد حقوق بیشتری دریافت می‌کنید.

برای استفاده از ماشین حساب حقوق و دستمزد یا تبدیل حقوق خالص و ناخالص به یکدیگر، می‌توانید از این لینک استفاده کنید.

کارشناس کنترل پروژه

تهران | مدیر | فهرست

توزیع حقوق دریافتی (میلیون تومان)

ضریب اطمینان بالا

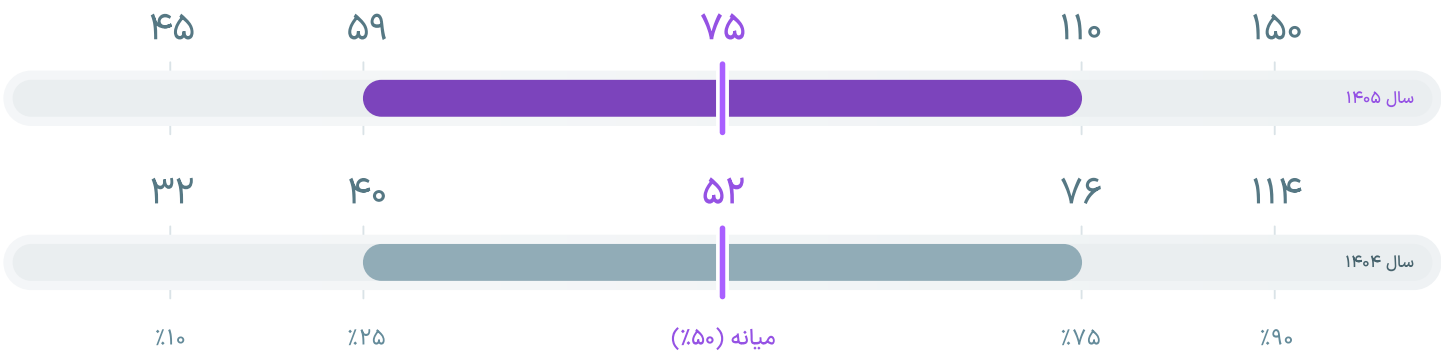

رشد حقوق دریافتی

+٪۴۲

درصد افزایش حقوق نسبت به سال گذشته

رضایت از درآمد

۲.۴

میانگین رضایت از حقوق دریافتی از ۵

مشارکت کنندگان

۳۱ نفر

آقا ٪۹۲

خانم ٪۸

حقوق‌های اعلام شده به صورت خالص دریافتی اند و کسورات و مزایا نیز در آن‌ها لحاظ شده‌اند.
اگر عدد حقوق شما روی X درصد قرار بگیرد یعنی از X درصد افراد حقوق بیشتری دریافت می‌کنید.

برای استفاده از ماشین حساب حقوق و دستمزد یا تبدیل حقوق خالص و ناخالص به یکدیگر، می‌توانید از این لینک استفاده کنید.

کارشناس کنترل پروژه

توزیع حقوق دریافتی (میلیون تومان)

ضریب اطمینان بالا

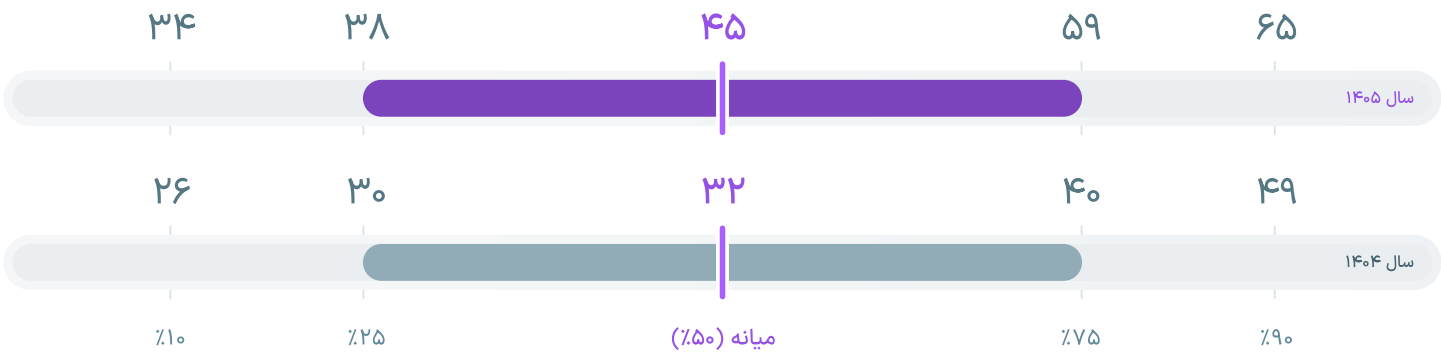

رشد حقوق دریافتی

درصد افزایش حقوق نسبت به سال گذشته

+٪۳۷

رضایت از درآمد

میانگین رضایت از حقوق دریافتی از ۵

۲.۸

مشارکت کنندگان

۳۲ نفر

آقا ٪۶۷

خانم ٪۳۳

حقوق‌های اعلام شده به صورت خالص دریافتی اند و کسورات و مزایا نیز در آن‌ها لحاظ شده‌اند.
اگر عدد حقوق شما روی X درصد قرار بگیرد یعنی از X درصد افراد حقوق بیشتری دریافت می‌کنید.

برای استفاده از ماشین حساب حقوق و دستمزد یا تبدیل حقوق خالص و ناخالص به یکدیگر، می‌توانید از این لینک استفاده کنید.

کارشناس کنترل پروژه

شهرهای بزرگ | مدیر

فهرست

توزیع حقوق دریافتی (میلیون تومان)

ضریب اطمینان بالا

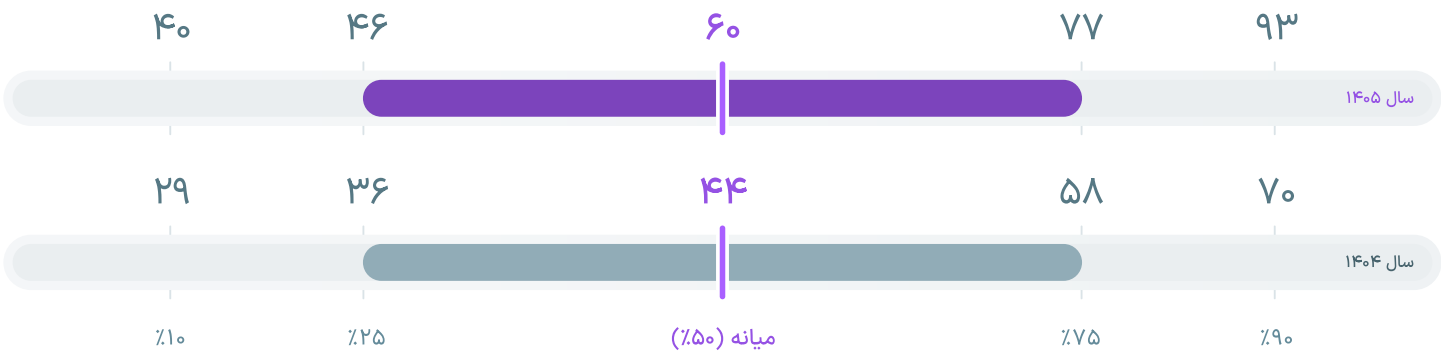

رشد حقوق دریافتی

+٪۳۴

درصد افزایش حقوق نسبت به سال گذشته

رضایت از درآمد

۲.۵

میانگین رضایت از حقوق دریافتی از ۵

مشارکت کنندگان

۲۹ نفر

آقا ٪۹۴

خانم ٪۶

حقوق‌های اعلام شده به صورت خالص دریافتی اند و کسورات و مزایا نیز در آن‌ها لحاظ شده‌اند.
اگر عدد حقوق شما روی X درصد قرار بگیرد یعنی از X درصد افراد حقوق بیشتری دریافت می‌کنید.

برای استفاده از ماشین حساب حقوق و دستمزد یا تبدیل حقوق خالص و ناخالص به یکدیگر، می‌توانید از این لینک استفاده کنید.

کارشناس کنترل پروژه

توزیع حقوق دریافتی (میلیون تومان)

ضریب اطمینان بالا

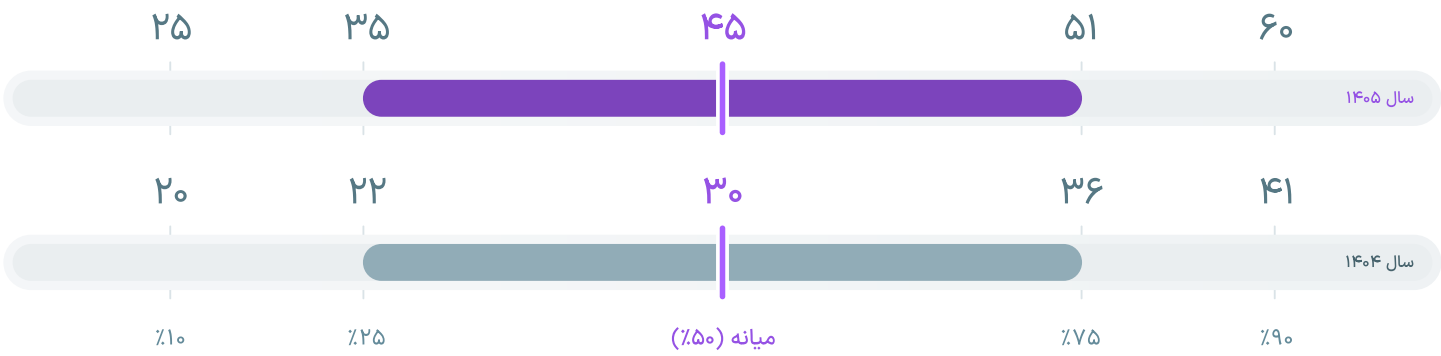

رشد حقوق دریافتی

+٪۴۹

درصد افزایش حقوق نسبت به سال گذشته

رضایت از درآمد

۲.۵

میانگین رضایت از حقوق دریافتی از ۵

مشارکت کنندگان

۲۹ نفر

آقا ٪۸۵

خانم ٪۱۵

حقوق‌های اعلام شده به صورت خالص دریافتی اند و کسورات و مزایا نیز در آن‌ها لحاظ شده‌اند.
اگر عدد حقوق شما روی X درصد قرار بگیرد یعنی از X درصد افراد حقوق بیشتری دریافت می‌کنید.

برای استفاده از ماشین حساب حقوق و دستمزد یا تبدیل حقوق خالص و ناخالص به یکدیگر، می‌توانید از این لینک استفاده کنید.

کارشناس کنترل پروژه

سایر شهرها | مدیر | فهرست

توزیع حقوق دریافتی (میلیون تومان)

ضریب اطمینان بالا

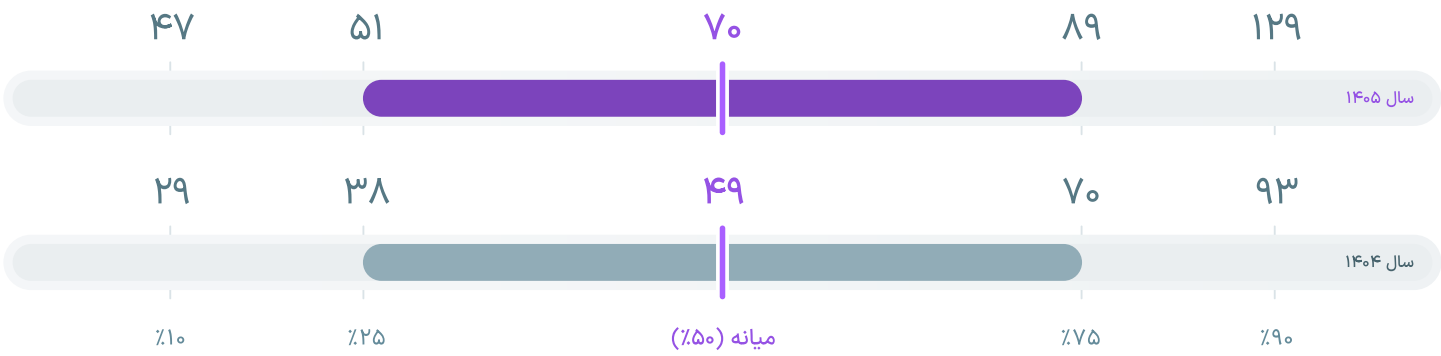

رشد حقوق دریافتی

+٪۴۱

درصد افزایش حقوق نسبت به سال گذشته

رضایت از درآمد

۲.۶

میانگین رضایت از حقوق دریافتی از ۵

مشارکت کنندگان

۲۶ نفر

آقا ٪۱۰۰

خانم ٪۰

حقوق‌های اعلام شده به صورت خالص دریافتی اند و کسورات و مزایا نیز در آن‌ها لحاظ شده‌اند.
اگر عدد حقوق شما روی X درصد قرار بگیرد یعنی از X درصد افراد حقوق بیشتری دریافت می‌کنید.

برای استفاده از ماشین حساب حقوق و دستمزد یا تبدیل حقوق خالص و ناخالص به یکدیگر، می‌توانید از این لینک استفاده کنید.

کارشناس سیستم‌ها و روش‌ها

مشارکت کنندگان: ۳۵ نفر

مشاهده حقوق دریافتی با انتخاب محدوده و ارشدیت

تهران	شهرهای بزرگ	سایر شهرها
کارشناس	کارشناس	کارشناس

کارشناس سیستم‌ها و روش‌ها

توزیع حقوق دریافتی (میلیون تومان)

ضریب اطمینان بالا

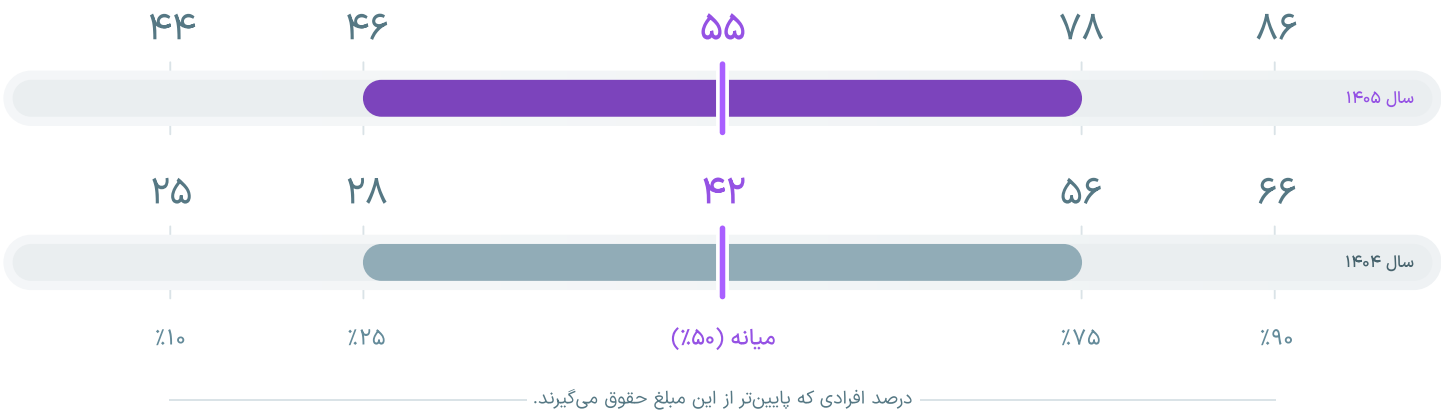

رشد حقوق دریافتی

+٪۲۸

درصد افزایش حقوق نسبت به سال گذشته

رضایت از درآمد

۲.۷

میانگین رضایت از حقوق دریافتی از ۵

مشارکت کنندگان

۱۱ نفر

آقا ٪۵۰

خانم ٪۵۰

حقوق‌های اعلام شده به صورت خالص دریافتی اند و کسورات و مزایا نیز در آن‌ها لحاظ شده‌اند.
اگر عدد حقوق شما روی X درصد قرار بگیرد یعنی از X درصد افراد حقوق بیشتری دریافت می‌کنید.

برای استفاده از ماشین حساب حقوق و دستمزد یا تبدیل حقوق خالص و ناخالص به یکدیگر، می‌توانید از این لینک استفاده کنید.

کارشناس سیستم‌ها و روش‌ها

توزیع حقوق دریافتی (میلیون تومان)

ضریب اطمینان بالا

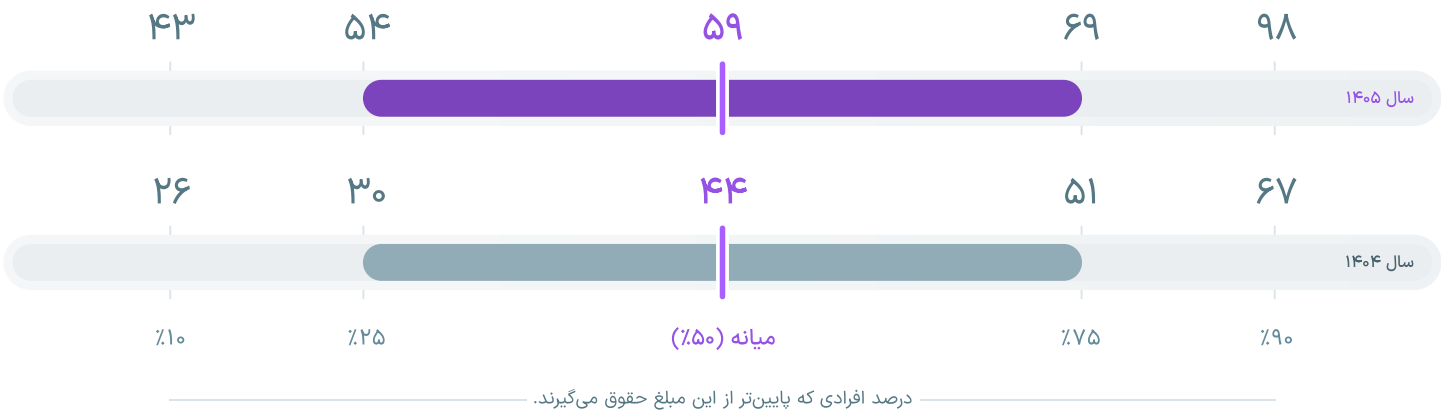

رشد حقوق دریافتی

+٪۳۲

درصد افزایش حقوق نسبت به سال گذشته

رضایت از درآمد

۲.۶

میانگین رضایت از حقوق دریافتی از ۵

مشارکت کنندگان

۱۴ نفر

آقا ٪۵۰

خانم ٪۵۰

حقوق‌های اعلام شده به صورت خالص دریافتی اند و کسورات و مزایا نیز در آن‌ها لحاظ شده‌اند.
اگر عدد حقوق شما روی X درصد قرار بگیرد یعنی از X درصد افراد حقوق بیشتری دریافت می‌کنید.

برای استفاده از ماشین حساب حقوق و دستمزد یا تبدیل حقوق خالص و ناخالص به یکدیگر، می‌توانید از این لینک استفاده کنید.

کارشناس سیستم‌ها و روش‌ها

توزیع حقوق دریافتی (میلیون تومان)

ضریب اطمینان بالا

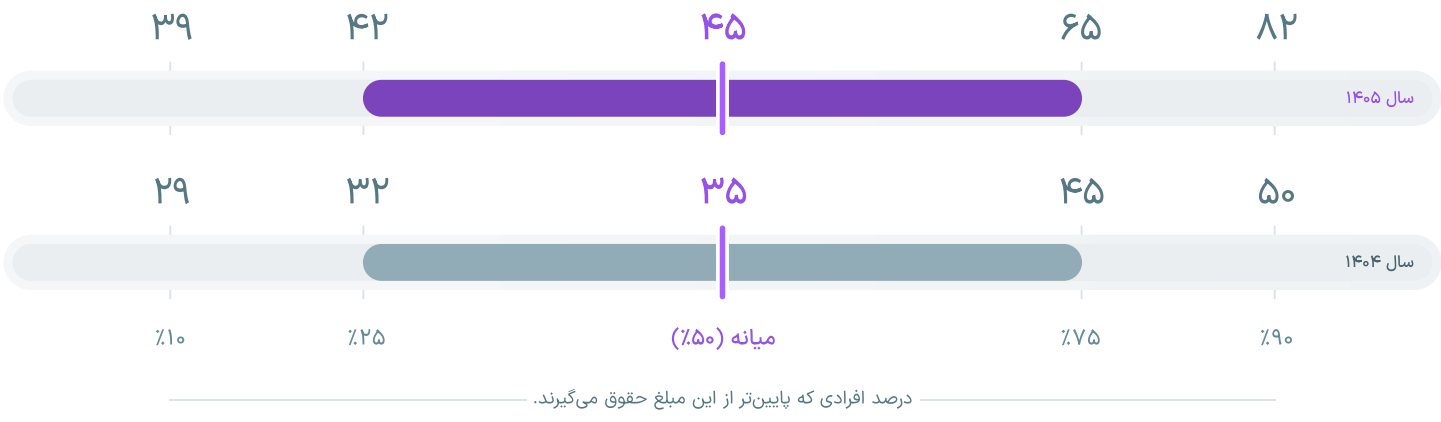

رشد حقوق دریافتی

+٪۲۸

درصد افزایش حقوق نسبت به سال گذشته

رضایت از درآمد

۲.۶

میانگین رضایت از حقوق دریافتی از ۵

مشارکت کنندگان

۱۰ نفر

آقا ٪۵۶

خانم ٪۴۴

حقوق‌های اعلام شده به صورت خالص دریافتی اند و کسورات و مزایا نیز در آن‌ها لحاظ شده‌اند.
اگر عدد حقوق شما روی X درصد قرار بگیرد یعنی از X درصد افراد حقوق بیشتری دریافت می‌کنید.

برای استفاده از ماشین حساب حقوق و دستمزد یا تبدیل حقوق خالص و ناخالص به یکدیگر، می‌توانید از این لینک استفاده کنید.

کارشناس ERP

مشارکت کنندگان: ۴۳ نفر

مشاهده حقوق دریافتی با انتخاب محدوده و ارشدیت

تهران	شهرهای بزرگ	سایر شهرها
کارشناس	کارشناس	کارشناس

کارشناس ERP

توزیع حقوق دریافتی (میلیون تومان)

ضریب اطمینان بالا

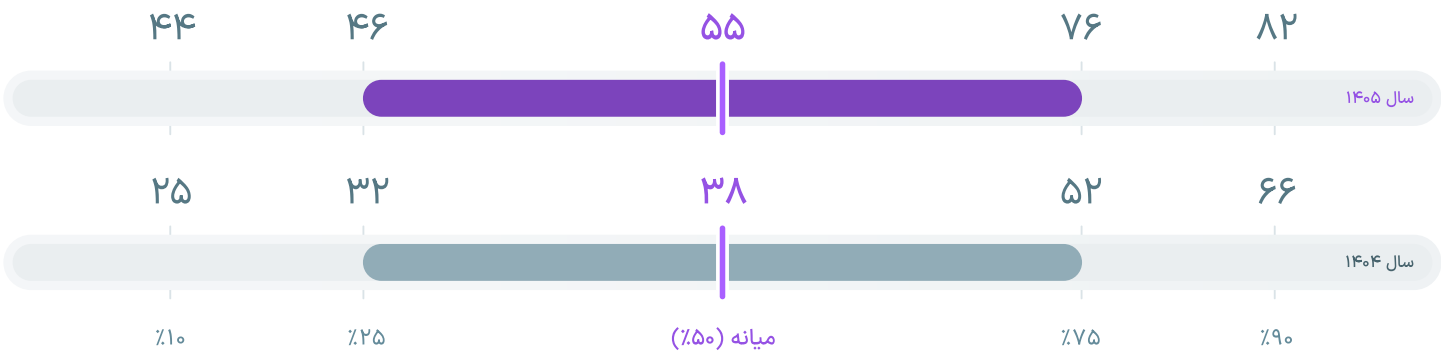

رشد حقوق دریافتی

+٪۴۶

درصد افزایش حقوق نسبت به سال گذشته

رضایت از درآمد

۲.۳

میانگین رضایت از حقوق دریافتی از ۵

مشارکت کنندگان

۱۷ نفر

آقا ٪۹۰

خانم ٪۱۰

حقوق‌های اعلام شده به صورت خالص دریافتی اند و کسورات و مزایا نیز در آن‌ها لحاظ شده‌اند.
اگر عدد حقوق شما روی X درصد قرار بگیرد یعنی از X درصد افراد حقوق بیشتری دریافت می‌کنید.

برای استفاده از ماشین حساب حقوق و دستمزد یا تبدیل حقوق خالص و ناخالص به یکدیگر، می‌توانید از این لینک استفاده کنید.

کارشناس ERP

توزیع حقوق دریافتی (میلیون تومان)

ضریب اطمینان بالا

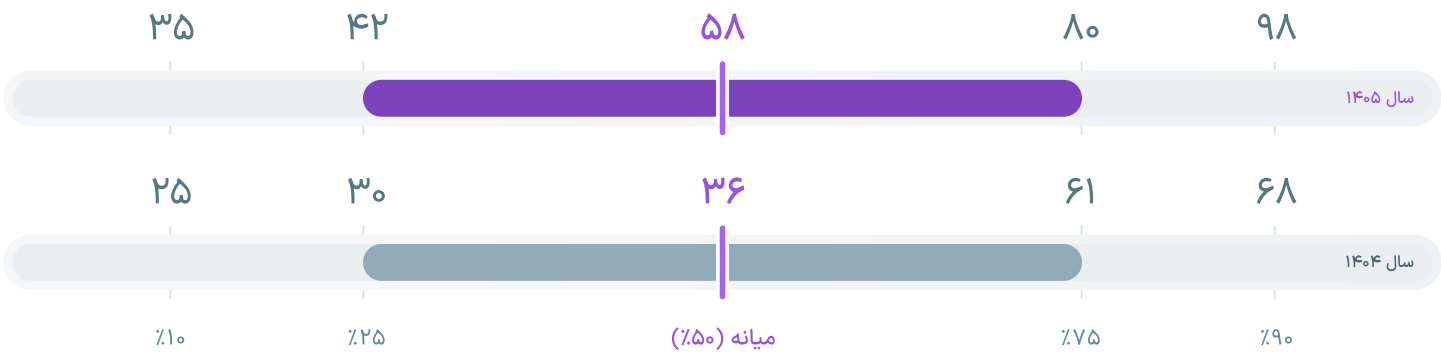

رشد حقوق دریافتی

+٪۵۹

درصد افزایش حقوق نسبت به سال گذشته

رضایت از درآمد

۳.۶

میانگین رضایت از حقوق دریافتی از ۵

مشارکت کنندگان

۱۱ نفر

آقا ٪۸۳

خانم ٪۱۷

حقوق‌های اعلام شده به صورت خالص دریافتی اند و کسورات و مزایا نیز در آن‌ها لحاظ شده‌اند.
اگر عدد حقوق شما روی X درصد قرار بگیرد یعنی از X درصد افراد حقوق بیشتری دریافت می‌کنید.

برای استفاده از ماشین حساب حقوق و دستمزد یا تبدیل حقوق خالص و ناخالص به یکدیگر، می‌توانید از این لینک استفاده کنید.

کارشناس ERP

توزیع حقوق دریافتی (میلیون تومان)

ضریب اطمینان بالا

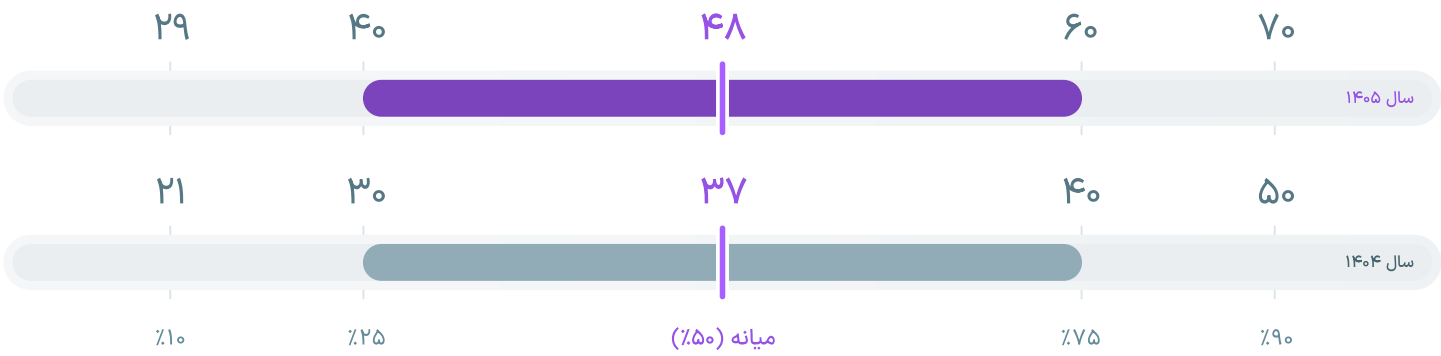

رشد حقوق دریافتی

+٪۲۹

درصد افزایش حقوق نسبت به سال گذشته

رضایت از درآمد

۲.۱

میانگین رضایت از حقوق دریافتی از ۵

مشارکت کنندگان

۱۵ نفر

آقا ٪۸۹

خانم ٪۱۱

حقوق‌های اعلام شده به صورت خالص دریافتی اند و کسورات و مزایا نیز در آن‌ها لحاظ شده‌اند.
اگر عدد حقوق شما روی X درصد قرار بگیرد یعنی از X درصد افراد حقوق بیشتری دریافت می‌کنید.

برای استفاده از ماشین حساب حقوق و دستمزد یا تبدیل حقوق خالص و ناخالص به یکدیگر، می‌توانید از این لینک استفاده کنید.

کارشناس ایزو

مشارکت کنندگان: ۱۲ نفر

مشاهده حقوق دریافتی با انتخاب محدوده و ارشدیت

سراسر کشور

کارشناس

کارشناس ایزو

توزیع حقوق دریافتی (میلیون تومان)

ضریب اطمینان بالا

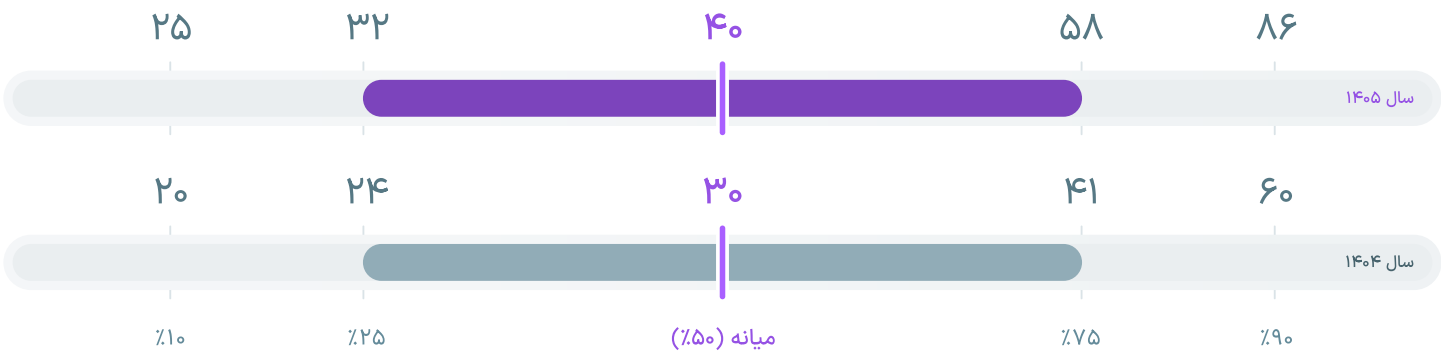

رشد حقوق دریافتی

+٪۳۲

درصد افزایش حقوق نسبت به سال گذشته

رضایت از درآمد

۲.۶

میانگین رضایت از حقوق دریافتی از ۵

مشارکت کنندگان

۱۲ نفر

آقا ٪۸۸

خانم ٪۱۲

حقوق‌های اعلام شده به صورت خالص دریافتی اند و کسورات و مزایا نیز در آن‌ها لحاظ شده‌اند.
اگر عدد حقوق شما روی X درصد قرار بگیرد یعنی از X درصد افراد حقوق بیشتری دریافت می‌کنید.

برای استفاده از ماشین حساب حقوق و دستمزد یا تبدیل حقوق خالص و ناخالص به یکدیگر، می‌توانید از این لینک استفاده کنید.

کارشناس رگولاتوری

مشارکت کنندگان: ۱۰ نفر

مشاهده حقوق دریافتی با انتخاب محدوده و ارشدیت

سراسر کشور

کارشناس

کارشناس رگولاتوری

توزیع حقوق دریافتی (میلیون تومان)

ضریب اطمینان بالا

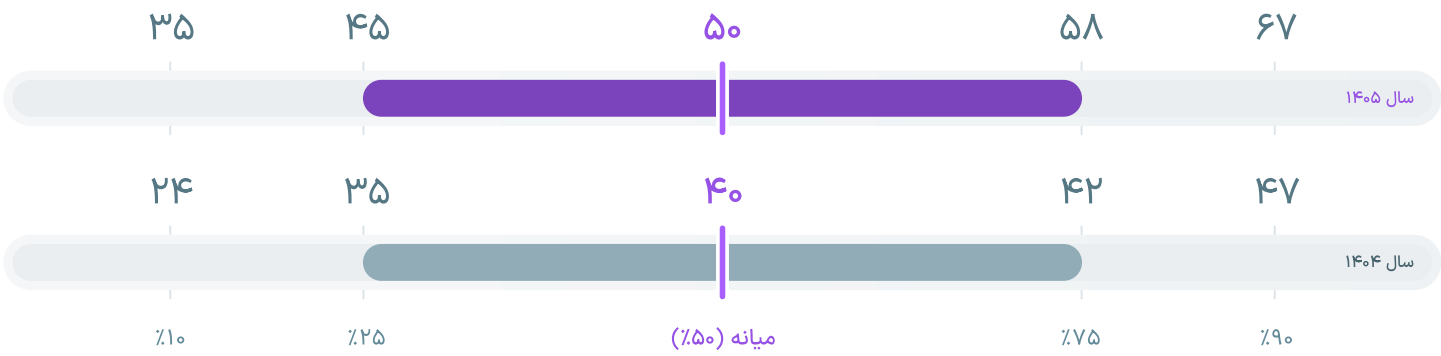

رشد حقوق دریافتی

+٪۲۴

درصد افزایش حقوق نسبت به سال گذشته

رضایت از درآمد

۲.۸

میانگین رضایت از حقوق دریافتی از ۵

مشارکت کنندگان

۱۰ نفر

آقا ٪۱۴

خانم ٪۸۶

حقوق‌های اعلام شده به صورت خالص دریافتی اند و کسورات و مزایا نیز در آن‌ها لحاظ شده‌اند.
اگر عدد حقوق شما روی X درصد قرار بگیرد یعنی از X درصد افراد حقوق بیشتری دریافت می‌کنید.

برای استفاده از ماشین حساب حقوق و دستمزد یا تبدیل حقوق خالص و ناخالص به یکدیگر، می‌توانید از این لینک استفاده کنید.

درمان، پزشکی و سلامت

مشارکت کنندگان: ۳۷۸۵ نفر

فرصت‌های شغلی:

روان‌شناس | پرستار | کارشناس اتاق عمل | دام‌پزشک | متصدی داروخانه | کارشناس مامایی | مشاور تغذیه | میکروبیولوژیست | ماساژور | کارشناس بی‌هوشی | کارشناس فوریت‌های پزشکی | رادیولوژیست | بهیار | دستیار پزشک | دندان‌ساز

روان‌شناس

مشارکت کنندگان: ۱۰۹۴ نفر

مشاهده حقوق دریافتی با انتخاب محدوده و ارشدیت

سراسر کشور

روان‌شناس

توزیع حقوق دریافتی (میلیون تومان)

ضریب اطمینان بالا

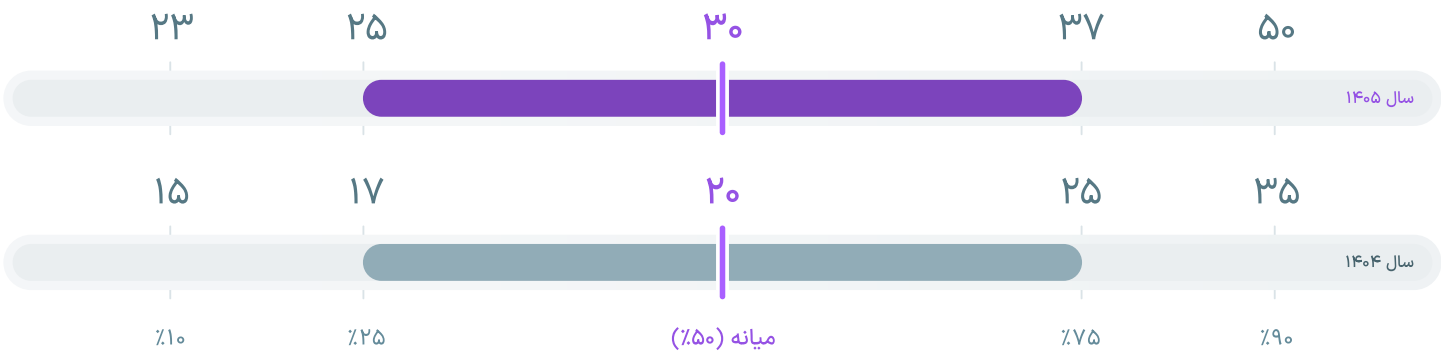

رشد حقوق دریافتی

درصد افزایش حقوق نسبت به سال گذشته

+٪۴۹

رضایت از درآمد

میانگین رضایت از حقوق دریافتی از ۵

۲.۲

مشارکت کنندگان

۱۰۹۴ نفر

آقا ٪۲۵

خانم ٪۷۵

حقوق‌های اعلام شده به صورت خالص دریافتی اند و کسورات و مزایا نیز در آن‌ها لحاظ شده‌اند.

اگر عدد حقوق شما روی X درصد قرار بگیرد یعنی از X درصد افراد حقوق بیشتری دریافت می‌کنید.

برای استفاده از ماشین حساب حقوق و دستمزد یا تبدیل حقوق خالص و ناخالص به یکدیگر، می‌توانید از این لینک استفاده کنید.

پرستار

مشارکت کنندگان: ۵۹۹ نفر

مشاهده حقوق دریافتی با انتخاب محدوده و ارشدیت

سراسر کشور

پرستار

توزیع حقوق دریافتی (میلیون تومان)

ضریب اطمینان بالا

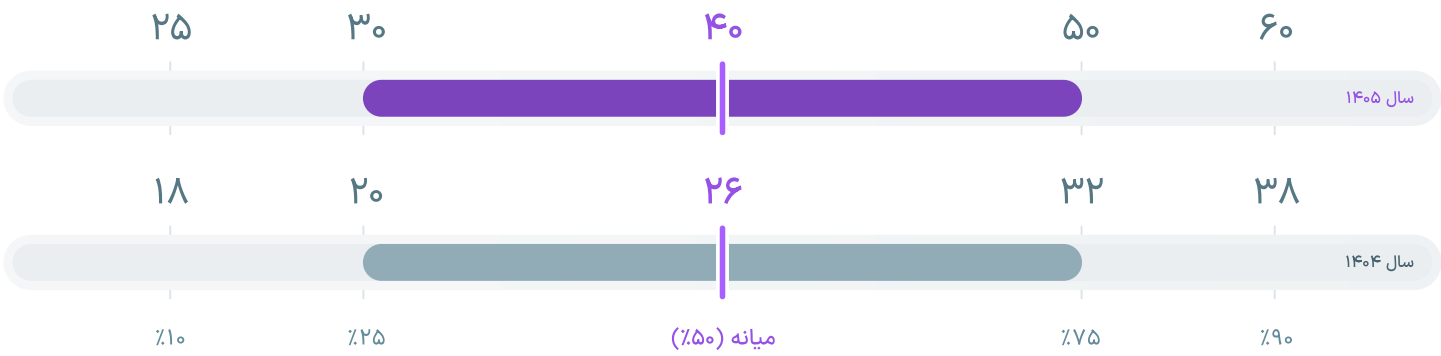

رشد حقوق دریافتی

+٪۵۳

درصد افزایش حقوق نسبت به سال گذشته

رضایت از درآمد

۱.۴ ★

میانگین رضایت از حقوق دریافتی از ۵

مشارکت کنندگان

۵۹۹ نفر

آقا ٪۵۰

خانم ٪۵۰

حقوق‌های اعلام شده به صورت خالص دریافتی اند و کسورات و مزایا نیز در آن‌ها لحاظ شده‌اند.
اگر عدد حقوق شما روی X درصد قرار بگیرد یعنی از X درصد افراد حقوق بیشتری دریافت می‌کنید.

برای استفاده از ماشین حساب حقوق و دستمزد یا تبدیل حقوق خالص و ناخالص به یکدیگر، می‌توانید از این لینک استفاده کنید.

کارشناس اتاق عمل

مشارکت کنندگان: ۳۳۲ نفر

مشاهده حقوق دریافتی با انتخاب محدوده

تهران

شهرهای بزرگ

سایر شهرها

کارشناس اتاق عمل

توزیع حقوق دریافتی (میلیون تومان)

ضریب اطمینان بالا

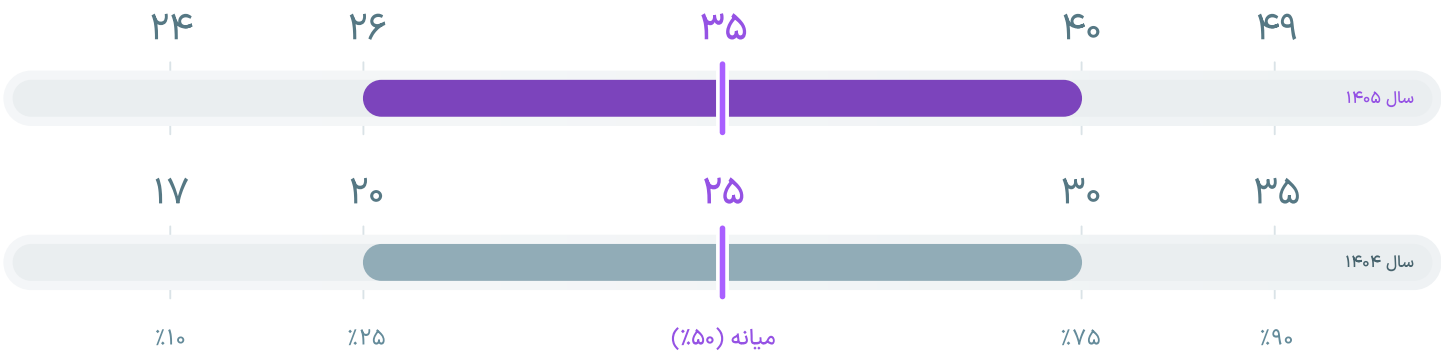

رشد حقوق دریافتی

+٪۳۹

درصد افزایش حقوق نسبت به سال گذشته

رضایت از درآمد

۱.۶ ★

میانگین رضایت از حقوق دریافتی از ۵

مشارکت کنندگان

۲۰۴ نفر

آقا ٪۴۹

خانم ٪۵۱

حقوق‌های اعلام شده به صورت خالص دریافتی اند و کسورات و مزایا نیز در آن‌ها لحاظ شده‌اند.
اگر عدد حقوق شما روی X درصد قرار بگیرد یعنی از X درصد افراد حقوق بیشتری دریافت می‌کنید.

برای استفاده از ماشین حساب حقوق و دستمزد یا تبدیل حقوق خالص و ناخالص به یکدیگر، می‌توانید از این لینک استفاده کنید.

کارشناس اتاق عمل

توزیع حقوق دریافتی (میلیون تومان)

ضریب اطمینان بالا

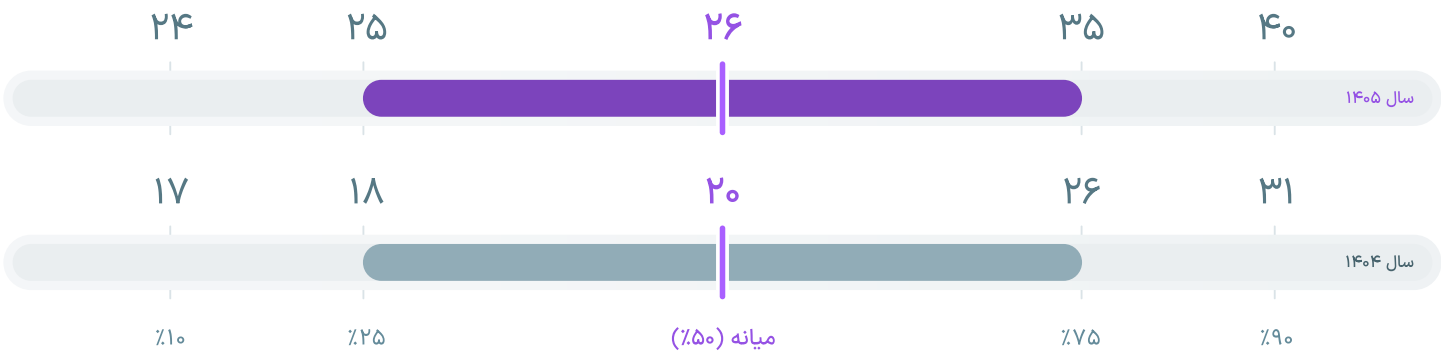

رشد حقوق دریافتی

درصد افزایش حقوق نسبت به سال گذشته

+٪۲۸

رضایت از درآمد

میانگین رضایت از حقوق دریافتی از ۵

۱.۵

مشارکت کنندگان

۵۹ نفر

آقا ٪۲۱

خانم ٪۷۹

حقوق‌های اعلام شده به صورت خالص دریافتی اند و کسورات و مزایا نیز در آن‌ها لحاظ شده‌اند.
اگر عدد حقوق شما روی X درصد قرار بگیرد یعنی از X درصد افراد حقوق بیشتری دریافت می‌کنید.

برای استفاده از ماشین حساب حقوق و دستمزد یا تبدیل حقوق خالص و ناخالص به یکدیگر، می‌توانید از این لینک استفاده کنید.

کارشناس اتاق عمل

توزیع حقوق دریافتی (میلیون تومان)

ضریب اطمینان بالا

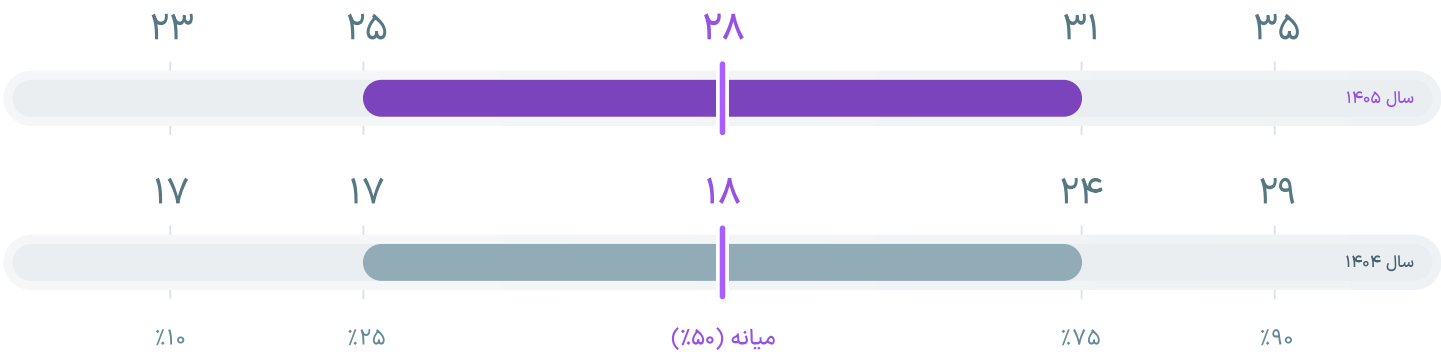

رشد حقوق دریافتی

+٪۵۲

درصد افزایش حقوق نسبت به سال گذشته

رضایت از درآمد

۱.۶ ★

میانگین رضایت از حقوق دریافتی از ۵

مشارکت کنندگان

۶۹ نفر

آقا ٪۳۶

خانم ٪۶۴

حقوق‌های اعلام شده به صورت خالص دریافتی اند و کسورات و مزایا نیز در آن‌ها لحاظ شده‌اند.
اگر عدد حقوق شما روی X درصد قرار بگیرد یعنی از X درصد افراد حقوق بیشتری دریافت می‌کنید.

برای استفاده از ماشین حساب حقوق و دستمزد یا تبدیل حقوق خالص و ناخالص به یکدیگر، می‌توانید از این لینک استفاده کنید.

دام‌پزشک

مشارکت کنندگان: ۲۸۵ نفر

مشاهده حقوق دریافتی با انتخاب محدوده و ارشدیت

سراسر کشور

دام‌پزشک

توزیع حقوق دریافتی (میلیون تومان)

ضریب اطمینان بالا

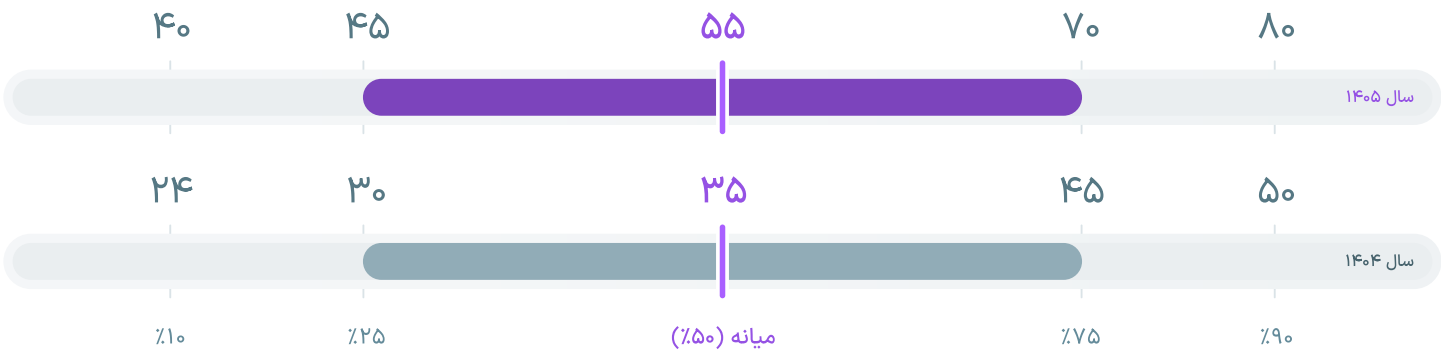

رشد حقوق دریافتی

+٪۵۶

درصد افزایش حقوق نسبت به سال گذشته

رضایت از درآمد

۱.۹

میانگین رضایت از حقوق دریافتی از ۵

مشارکت کنندگان

۲۸۵ نفر

آقا ٪۵۹

خانم ٪۴۱

حقوق‌های اعلام شده به صورت خالص دریافتی اند و کسورات و مزایا نیز در آن‌ها لحاظ شده‌اند.

اگر عدد حقوق شما روی X درصد قرار بگیرد یعنی از X درصد افراد حقوق بیشتری دریافت می‌کنید.

برای استفاده از ماشین حساب حقوق و دستمزد یا تبدیل حقوق خالص و ناخالص به یکدیگر، می‌توانید از این لینک استفاده کنید.

متصدی داروخانه

مشارکت کنندگان: ۲۵۰ نفر

مشاهده حقوق دریافتی با انتخاب محدوده

- تهران
- شهرهای بزرگ
- سایر شهرها

متصدی داروخانه

تهران

فهرست

توزیع حقوق دریافتی (میلیون تومان)

ضریب اطمینان بالا

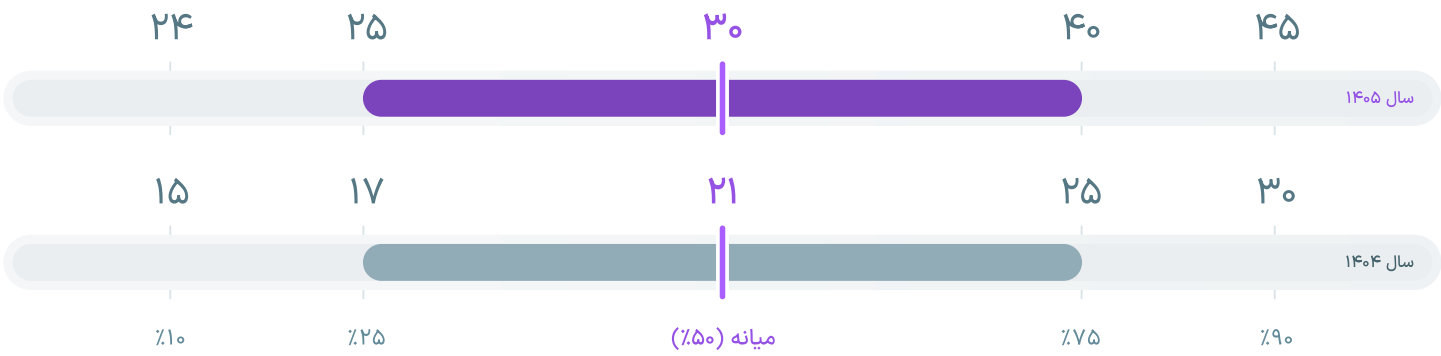

رشد حقوق دریافتی

+٪۴۲

درصد افزایش حقوق نسبت به سال گذشته

رضایت از درآمد

۱.۹

میانگین رضایت از حقوق دریافتی از ۵

مشارکت کنندگان

۸۳ نفر

آقا ٪۴۹

خانم ٪۵۱

حقوق‌های اعلام شده به صورت خالص دریافتی اند و کسورات و مزایا نیز در آن‌ها لحاظ شده‌اند.

اگر عدد حقوق شما روی X درصد قرار بگیرد یعنی از X درصد افراد حقوق بیشتری دریافت می‌کنید.

برای استفاده از ماشین حساب حقوق و دستمزد یا تبدیل حقوق خالص و ناخالص به یکدیگر، می‌توانید از این لینک استفاده کنید.

متصدی داروخانه

توزیع حقوق دریافتی (میلیون تومان)

ضریب اطمینان بالا

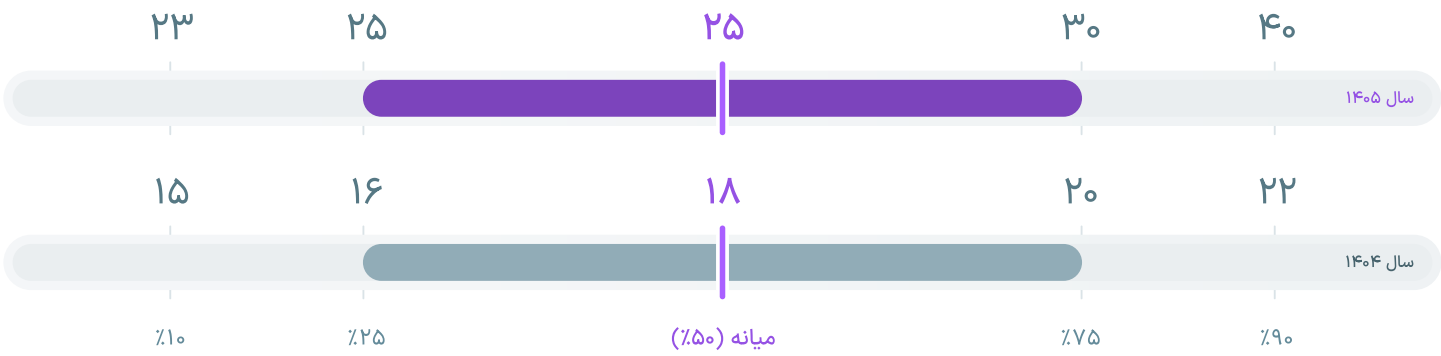

رشد حقوق دریافتی

+٪۳۸

درصد افزایش حقوق نسبت به سال گذشته

رضایت از درآمد

۲.۳

میانگین رضایت از حقوق دریافتی از ۵

مشارکت کنندگان

۶۲ نفر

آقا ٪۴۵

خانم ٪۵۵

حقوق‌های اعلام شده به صورت خالص دریافتی اند و کسورات و مزایا نیز در آن‌ها لحاظ شده‌اند.
اگر عدد حقوق شما روی X درصد قرار بگیرد یعنی از X درصد افراد حقوق بیشتری دریافت می‌کنید.

برای استفاده از ماشین حساب حقوق و دستمزد یا تبدیل حقوق خالص و ناخالص به یکدیگر، می‌توانید از این لینک استفاده کنید.

متصدی داروخانه

توزیع حقوق دریافتی (میلیون تومان)

ضریب اطمینان بالا

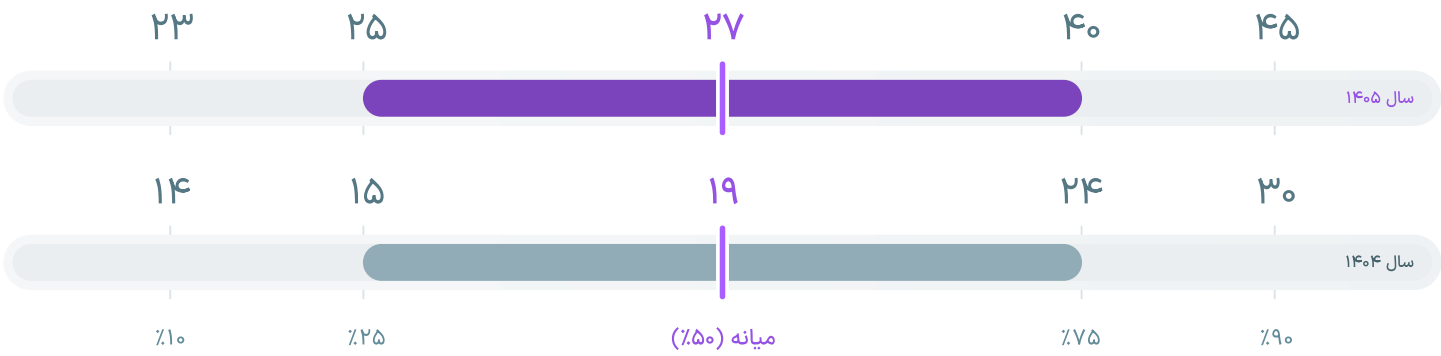

رشد حقوق دریافتی

+٪۴۱

درصد افزایش حقوق نسبت به سال گذشته

رضایت از درآمد

۲.۲

میانگین رضایت از حقوق دریافتی از ۵

مشارکت کنندگان

۱۰۵ نفر

آقا ٪۳۳

خانم ٪۶۷

حقوق‌های اعلام شده به صورت خالص دریافتی اند و کسورات و مزایا نیز در آن‌ها لحاظ شده‌اند.
اگر عدد حقوق شما روی X درصد قرار بگیرد یعنی از X درصد افراد حقوق بیشتری دریافت می‌کنید.

برای استفاده از ماشین حساب حقوق و دستمزد یا تبدیل حقوق خالص و ناخالص به یکدیگر، می‌توانید از این لینک استفاده کنید.

کارشناس مامایی

مشارکت کنندگان: ۲۲۷ نفر

مشاهده حقوق دریافتی با انتخاب محدوده و ارشدیت

سراسر کشور

کارشناس مامایی

کارشناس مامایی

توزیع حقوق دریافتی (میلیون تومان)

ضریب اطمینان بالا

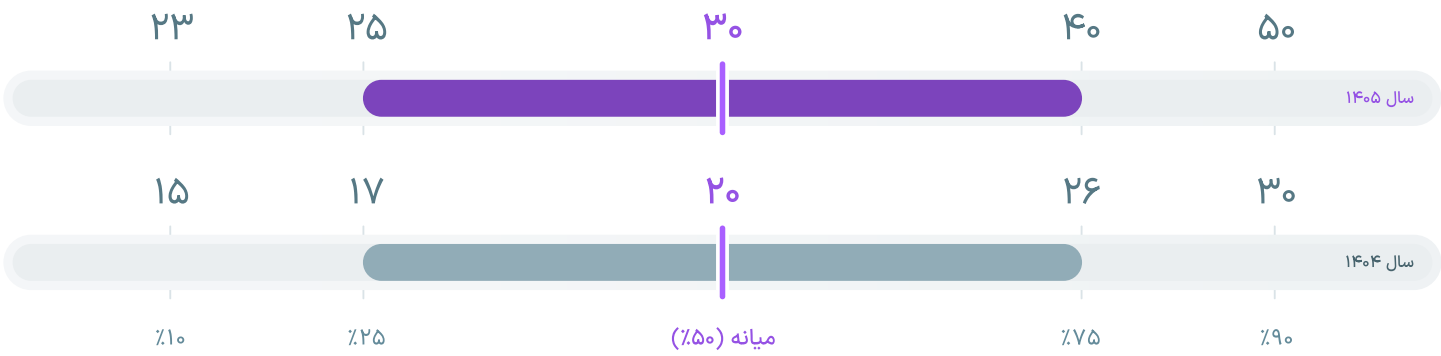

رشد حقوق دریافتی

+٪۴۹

درصد افزایش حقوق نسبت به سال گذشته

رضایت از درآمد

۱.۶

میانگین رضایت از حقوق دریافتی از ۵

مشارکت کنندگان

۲۲۷ نفر

آقا ٪۰

خانم ٪۱۰۰

حقوق‌های اعلام شده به صورت خالص دریافتی اند و کسورات و مزایا نیز در آن‌ها لحاظ شده‌اند.
اگر عدد حقوق شما روی X درصد قرار بگیرد یعنی از X درصد افراد حقوق بیشتری دریافت می‌کنید.

برای استفاده از ماشین حساب حقوق و دستمزد یا تبدیل حقوق خالص و ناخالص به یکدیگر، می‌توانید از این لینک استفاده کنید.

مشاور تغذیه

مشارکت کنندگان: ۲۲۳ نفر

مشاهده حقوق دریافتی با انتخاب محدوده و ارشدیت

تهران	شهرهای بزرگ	سایر شهرها
کارشناس	کارشناس	کارشناس

مشاور تغذیه

توزیع حقوق دریافتی (میلیون تومان)

ضریب اطمینان بالا

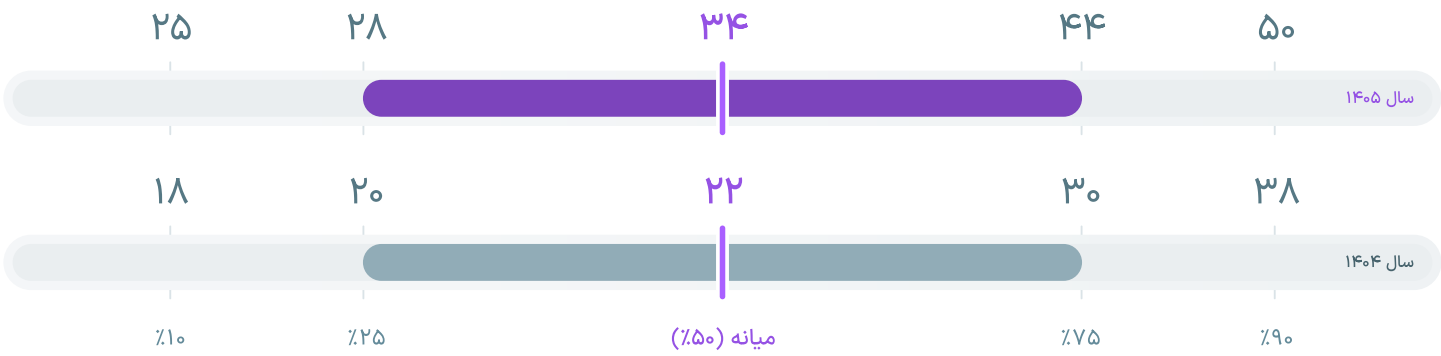

درصد افرادی که پایین‌تر از این مبلغ حقوق می‌گیرند.

رشد حقوق دریافتی

+٪۵۱

درصد افزایش حقوق نسبت به سال گذشته

رضایت از درآمد

۲.۲

میانگین رضایت از حقوق دریافتی از ۵

مشارکت کنندگان

۱۲۱ نفر

آقا ٪۱۷

خانم ٪۸۳

حقوق‌های اعلام شده به صورت خالص دریافتی اند و کسورات و مزایا نیز در آن‌ها لحاظ شده‌اند.
اگر عدد حقوق شما روی X درصد قرار بگیرد یعنی از X درصد افراد حقوق بیشتری دریافت می‌کنید.

برای استفاده از ماشین حساب حقوق و دستمزد یا تبدیل حقوق خالص و ناخالص به یکدیگر، می‌توانید از این لینک استفاده کنید.

مشاور تغذیه

توزیع حقوق دریافتی (میلیون تومان)

ضریب اطمینان بالا

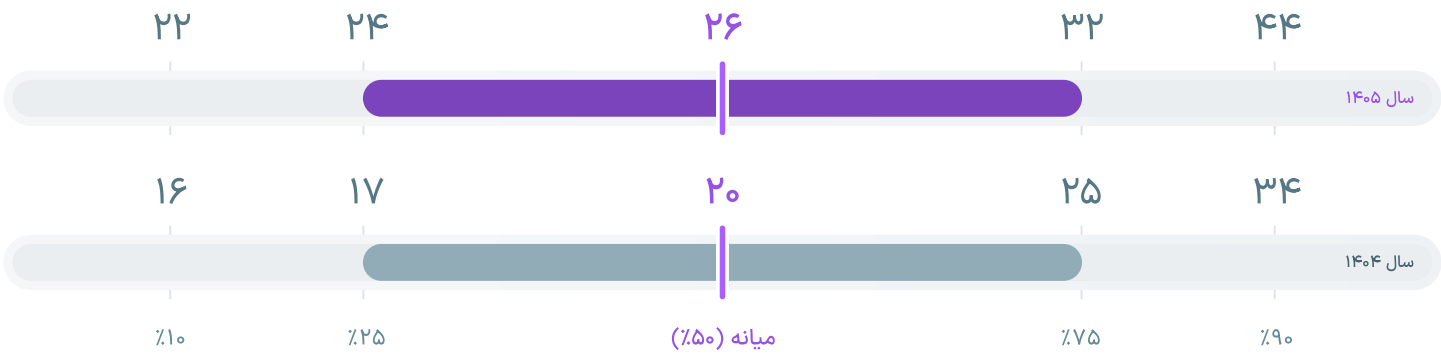

رشد حقوق دریافتی

+٪۳۰

درصد افزایش حقوق نسبت به سال گذشته

رضایت از درآمد

۲.۳

میانگین رضایت از حقوق دریافتی از ۵

مشارکت کنندگان

۴۳ نفر

آقا ٪۱۷

خانم ٪۸۳

حقوق‌های اعلام شده به صورت خالص دریافتی اند و کسورات و مزایا نیز در آن‌ها لحاظ شده‌اند.
اگر عدد حقوق شما روی X درصد قرار بگیرد یعنی از X درصد افراد حقوق بیشتری دریافت می‌کنید.

برای استفاده از ماشین حساب حقوق و دستمزد یا تبدیل حقوق خالص و ناخالص به یکدیگر، می‌توانید از این لینک استفاده کنید.

مشاور تغذیه

توزیع حقوق دریافتی (میلیون تومان)

ضریب اطمینان بالا

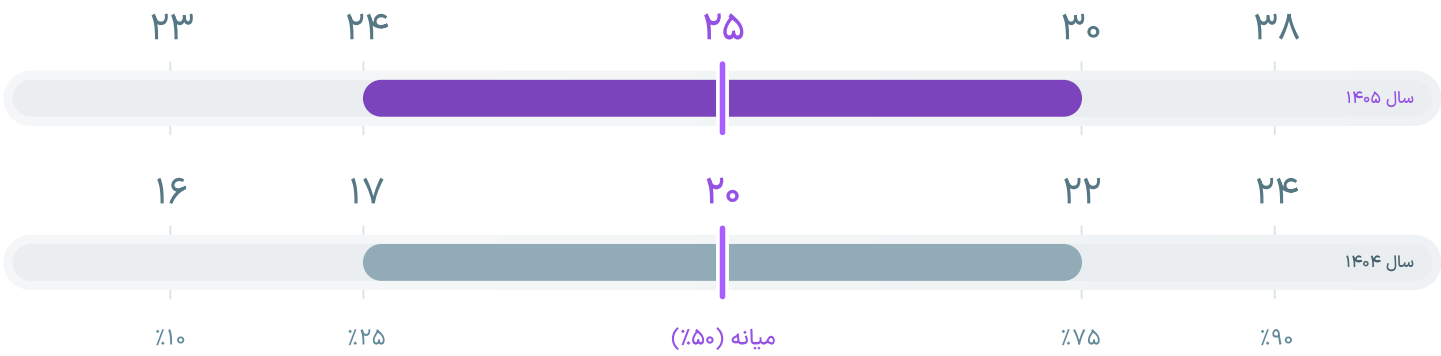

رشد حقوق دریافتی

+٪۲۴

درصد افزایش حقوق نسبت به سال گذشته

رضایت از درآمد

۲.۵

میانگین رضایت از حقوق دریافتی از ۵

مشارکت کنندگان

۵۹ نفر

آقا ٪۴۲

خانم ٪۵۸

حقوق‌های اعلام شده به صورت خالص دریافتی اند و کسورات و مزایا نیز در آن‌ها لحاظ شده‌اند.
اگر عدد حقوق شما روی X درصد قرار بگیرد یعنی از X درصد افراد حقوق بیشتری دریافت می‌کنید.

برای استفاده از ماشین حساب حقوق و دستمزد یا تبدیل حقوق خالص و ناخالص به یکدیگر، می‌توانید از این لینک استفاده کنید.

میکروبیولوژیست

مشارکت کنندگان: ۱۹۸ نفر

مشاهده حقوق دریافتی با انتخاب محدوده و ارشدیت

سراسر کشور

کارشناس

میکروبیولوژیست

توزیع حقوق دریافتی (میلیون تومان)

ضریب اطمینان بالا

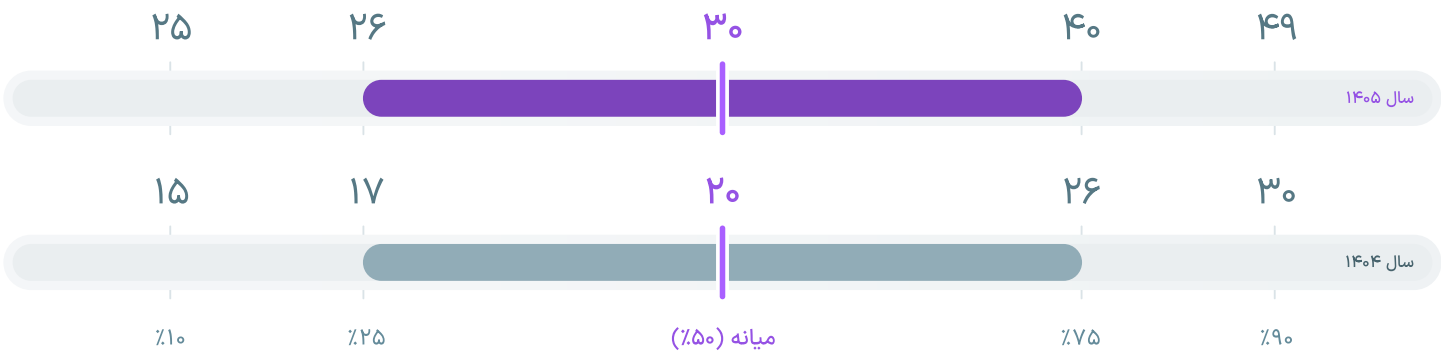

رشد حقوق دریافتی
درصد افزایش حقوق نسبت به سال گذشته
+٪۴۹

رضایت از درآمد
میانگین رضایت از حقوق دریافتی از ۵
۱.۸

مشارکت کنندگان
۱۹۸ نفر

آقا ٪۲۶
خانم ٪۷۴

حقوق‌های اعلام شده به صورت خالص دریافتی اند و کسورات و مزایا نیز در آن‌ها لحاظ شده‌اند.
اگر عدد حقوق شما روی X درصد قرار بگیرد یعنی از X درصد افراد حقوق بیشتری دریافت می‌کنید.

برای استفاده از ماشین حساب حقوق و دستمزد یا تبدیل حقوق خالص و ناخالص به یکدیگر، می‌توانید از این لینک استفاده کنید.

ماساژور

مشارکت کنندگان: ۱۸۳ نفر

مشاهده حقوق دریافتی با انتخاب محدوده

تهران

شهرهای بزرگ

سایر شهرها

توزیع حقوق دریافتی (میلیون تومان)

ضریب اطمینان بالا

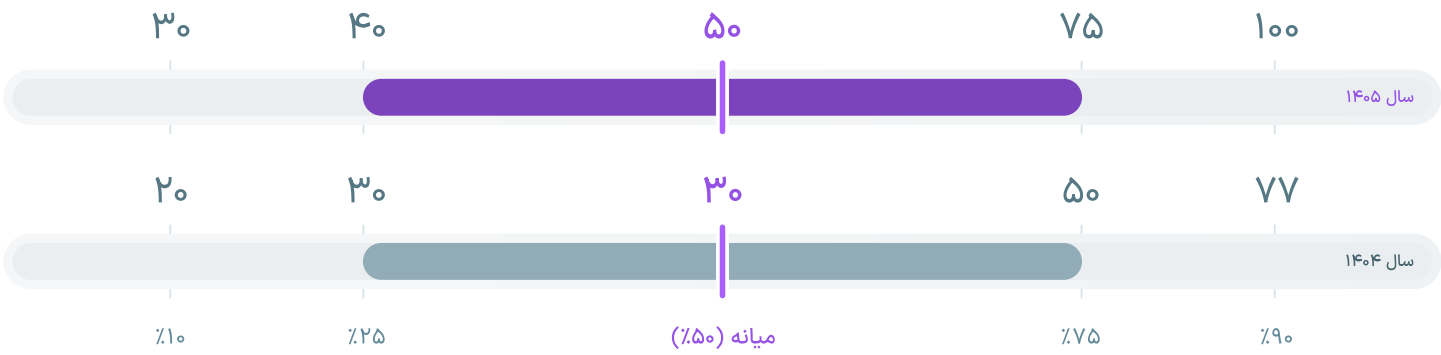

رشد حقوق دریافتی

+٪۶۶

درصد افزایش حقوق نسبت به سال گذشته

رضایت از درآمد

۳.۰

میانگین رضایت از حقوق دریافتی از ۵

مشارکت کنندگان

۹۵ نفر

آقا ٪۶۸

خانم ٪۳۲

حقوق‌های اعلام شده به صورت خالص دریافتی اند و کسورات و مزایا نیز در آن‌ها لحاظ شده‌اند.

اگر عدد حقوق شما روی X درصد قرار بگیرد یعنی از X درصد افراد حقوق بیشتری دریافت می‌کنید.

برای استفاده از ماشین حساب حقوق و دستمزد یا تبدیل حقوق خالص و ناخالص به یکدیگر، می‌توانید از این لینک استفاده کنید.

توزیع حقوق دریافتی (میلیون تومان)

ضریب اطمینان بالا

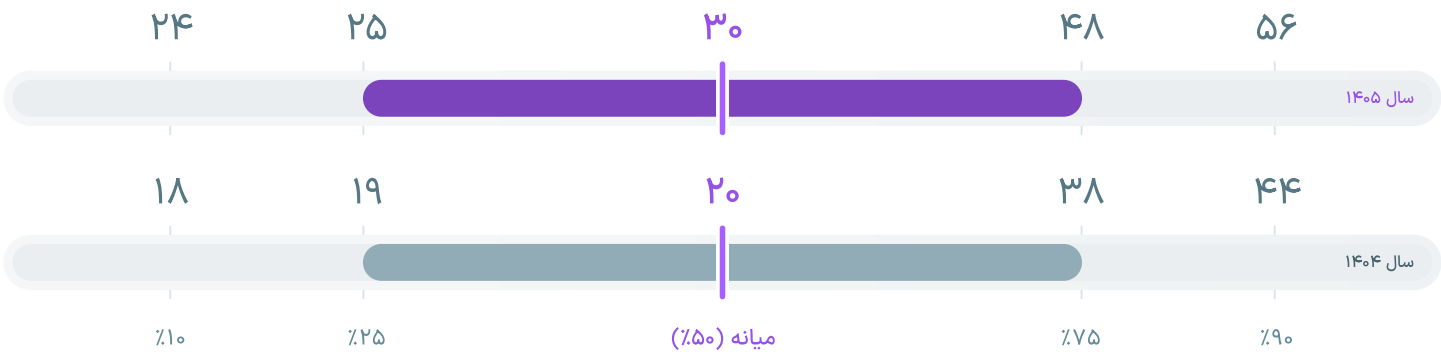

رشد حقوق دریافتی

+٪۴۹

درصد افزایش حقوق نسبت به سال گذشته

رضایت از درآمد

۳.۰

میانگین رضایت از حقوق دریافتی از ۵

مشارکت کنندگان

۵۱ نفر

آقا ٪۷۴

خانم ٪۲۶

حقوق‌های اعلام شده به صورت خالص دریافتی اند و کسورات و مزایا نیز در آن‌ها لحاظ شده‌اند.

اگر عدد حقوق شما روی X درصد قرار بگیرد یعنی از X درصد افراد حقوق بیشتری دریافت می‌کنید.

برای استفاده از ماشین حساب حقوق و دستمزد یا تبدیل حقوق خالص و ناخالص به یکدیگر، می‌توانید از این لینک استفاده کنید.

توزیع حقوق دریافتی (میلیون تومان)

ضریب اطمینان بالا

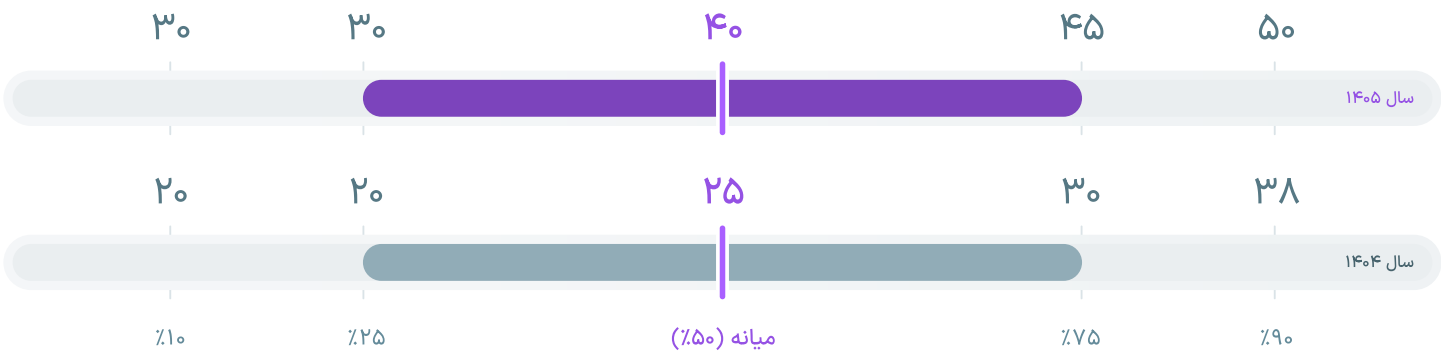

رشد حقوق دریافتی

+٪۵۹

درصد افزایش حقوق نسبت به سال گذشته

رضایت از درآمد

۲.۹

میانگین رضایت از حقوق دریافتی از ۵

مشارکت کنندگان

۳۷ نفر

آقا ٪۹۲

خانم ٪۸

حقوق‌های اعلام شده به صورت خالص دریافتی اند و کسورات و مزایا نیز در آن‌ها لحاظ شده‌اند.
اگر عدد حقوق شما روی X درصد قرار بگیرد یعنی از X درصد افراد حقوق بیشتری دریافت می‌کنید.

برای استفاده از ماشین حساب حقوق و دستمزد یا تبدیل حقوق خالص و ناخالص به یکدیگر، می‌توانید از این لینک استفاده کنید.

کارشناس بی‌هوشی

مشارکت کنندگان: ۱۳۰ نفر

مشاهده حقوق دریافتی با انتخاب محدوده

تهران

شهرهای بزرگ

سایر شهرها

کارشناس بی‌هوشی

تهران

فهرست

توزیع حقوق دریافتی (میلیون تومان)

ضریب اطمینان بالا

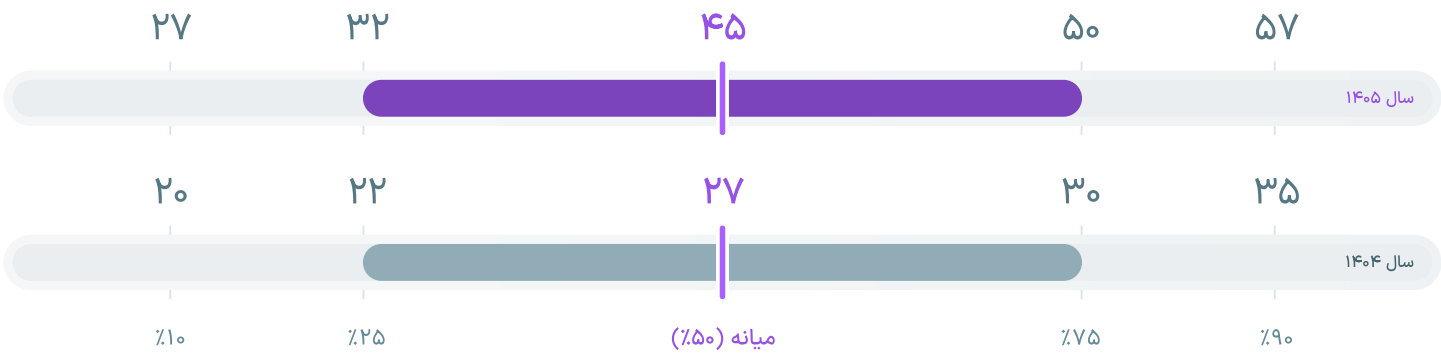

رشد حقوق دریافتی

+٪۶۶

درصد افزایش حقوق نسبت به سال گذشته

رضایت از درآمد

۱.۴ ★

میانگین رضایت از حقوق دریافتی از ۵

مشارکت کنندگان

۸۳ نفر

آقا ٪۳۵

خانم ٪۶۵

حقوق‌های اعلام شده به صورت خالص دریافتی اند و کسورات و مزایا نیز در آن‌ها لحاظ شده‌اند.

اگر عدد حقوق شما روی X درصد قرار بگیرد یعنی از X درصد افراد حقوق بیشتری دریافت می‌کنید.

برای استفاده از ماشین حساب حقوق و دستمزد یا تبدیل حقوق خالص و ناخالص به یکدیگر، می‌توانید از این لینک استفاده کنید.

کارشناس بی‌هوشی

توزیع حقوق دریافتی (میلیون تومان)

ضریب اطمینان متوسط

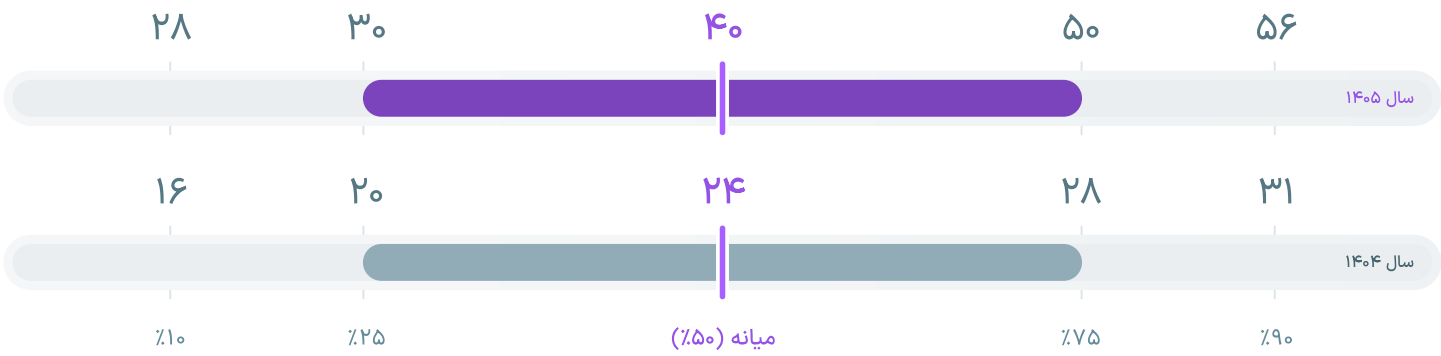

رشد حقوق دریافتی

+٪۶۶

درصد افزایش حقوق نسبت به سال گذشته

رضایت از درآمد

۱.۲ ★

میانگین رضایت از حقوق دریافتی از ۵

مشارکت کنندگان

۱۷ نفر

آقا ٪۳۳

خانم ٪۶۷

حقوق‌های اعلام شده به صورت خالص دریافتی اند و کسورات و مزایا نیز در آن‌ها لحاظ شده‌اند.
اگر عدد حقوق شما روی X درصد قرار بگیرد یعنی از X درصد افراد حقوق بیشتری دریافت می‌کنید.

برای استفاده از ماشین حساب حقوق و دستمزد یا تبدیل حقوق خالص و ناخالص به یکدیگر، می‌توانید از این لینک استفاده کنید.

کارشناس بی‌هوشی

توزیع حقوق دریافتی (میلیون تومان)

ضریب اطمینان بالا

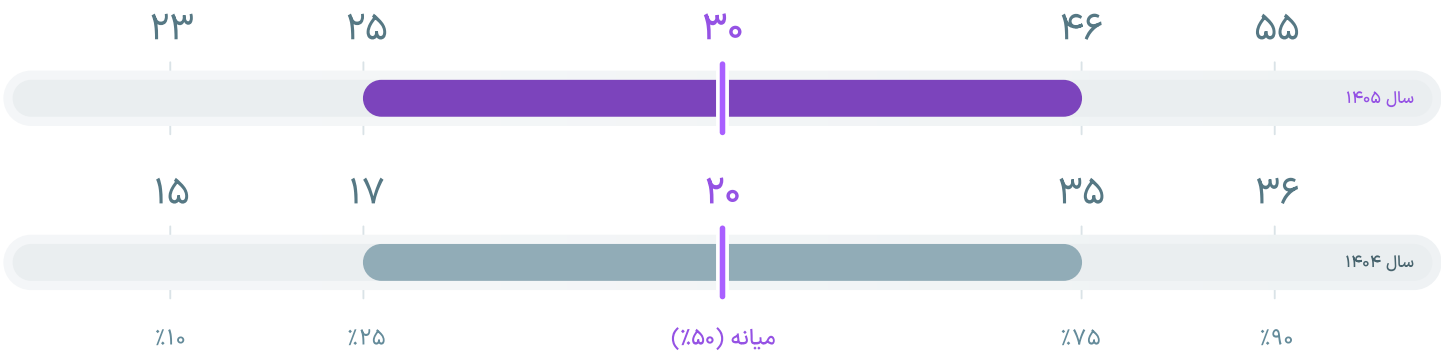

رشد حقوق دریافتی

+٪۴۹

درصد افزایش حقوق نسبت به سال گذشته

رضایت از درآمد

۱.۴ ★

میانگین رضایت از حقوق دریافتی از ۵

مشارکت کنندگان

۳۰ نفر

آقا ٪۵۶

خانم ٪۴۴

حقوق‌های اعلام شده به صورت خالص دریافتی اند و کسورات و مزایا نیز در آن‌ها لحاظ شده‌اند.
اگر عدد حقوق شما روی X درصد قرار بگیرد یعنی از X درصد افراد حقوق بیشتری دریافت می‌کنید.

برای استفاده از ماشین حساب حقوق و دستمزد یا تبدیل حقوق خالص و ناخالص به یکدیگر، می‌توانید از این لینک استفاده کنید.

کارشناس فوریت‌های پزشکی

مشارکت کنندگان: ۹۴ نفر

مشاهده حقوق دریافتی با انتخاب محدوده

تهران

شهرهای بزرگ

سایر شهرها

کارشناس فوریت‌های پزشکی

توزیع حقوق دریافتی (میلیون تومان)

ضریب اطمینان متوسط

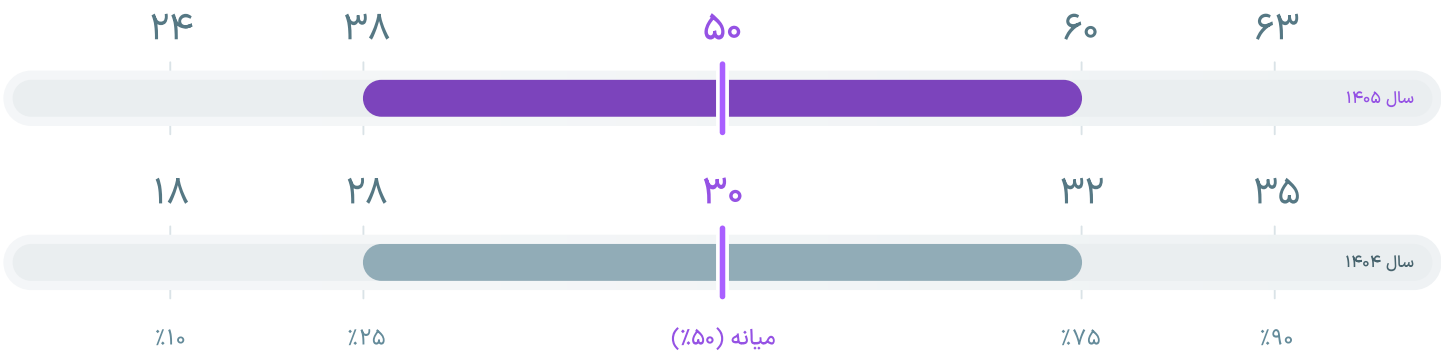

رشد حقوق دریافتی

+٪۶۶

درصد افزایش حقوق نسبت به سال گذشته

رضایت از درآمد

۱.۷ ★

میانگین رضایت از حقوق دریافتی از ۵

مشارکت کنندگان

۱۷ نفر

آقا ٪۱۰۰

خانم ٪۰

حقوق‌های اعلام شده به صورت خالص دریافتی اند و کسورات و مزایا نیز در آن‌ها لحاظ شده‌اند.
اگر عدد حقوق شما روی X درصد قرار بگیرد یعنی از X درصد افراد حقوق بیشتری دریافت می‌کنید.

برای استفاده از ماشین حساب حقوق و دستمزد یا تبدیل حقوق خالص و ناخالص به یکدیگر، می‌توانید از این لینک استفاده کنید.

کارشناس فوریت‌های پزشکی

توزیع حقوق دریافتی (میلیون تومان)

ضریب اطمینان بالا

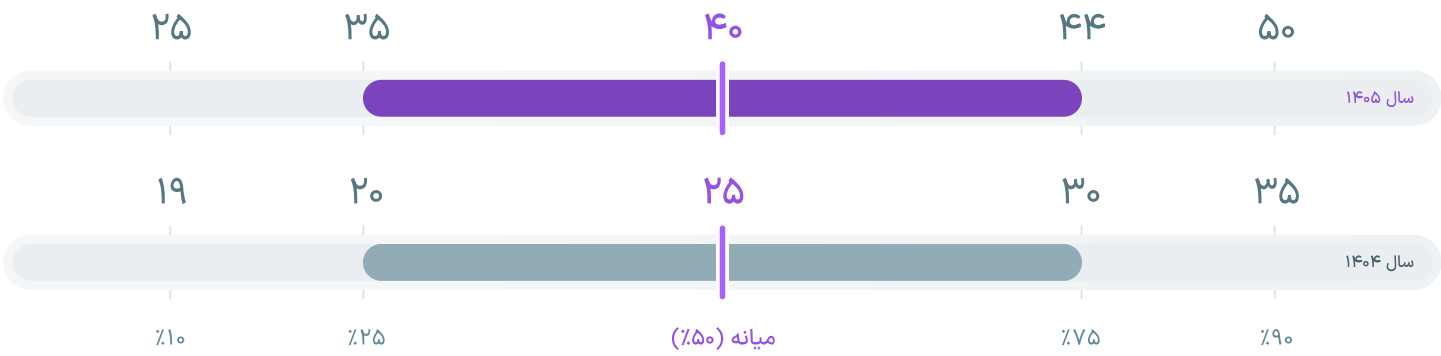

رشد حقوق دریافتی

+٪۵۹

درصد افزایش حقوق نسبت به سال گذشته

رضایت از درآمد

۱.۸

میانگین رضایت از حقوق دریافتی از ۵

مشارکت کنندگان

۱۸ نفر

آقا ٪۹۱

خانم ٪۹

حقوق‌های اعلام شده به صورت خالص دریافتی اند و کسورات و مزایا نیز در آن‌ها لحاظ شده‌اند.
اگر عدد حقوق شما روی X درصد قرار بگیرد یعنی از X درصد افراد حقوق بیشتری دریافت می‌کنید.

برای استفاده از ماشین حساب حقوق و دستمزد یا تبدیل حقوق خالص و ناخالص به یکدیگر، می‌توانید از این لینک استفاده کنید.

کارشناس فوریت‌های پزشکی

توزیع حقوق دریافتی (میلیون تومان)

ضریب اطمینان بالا

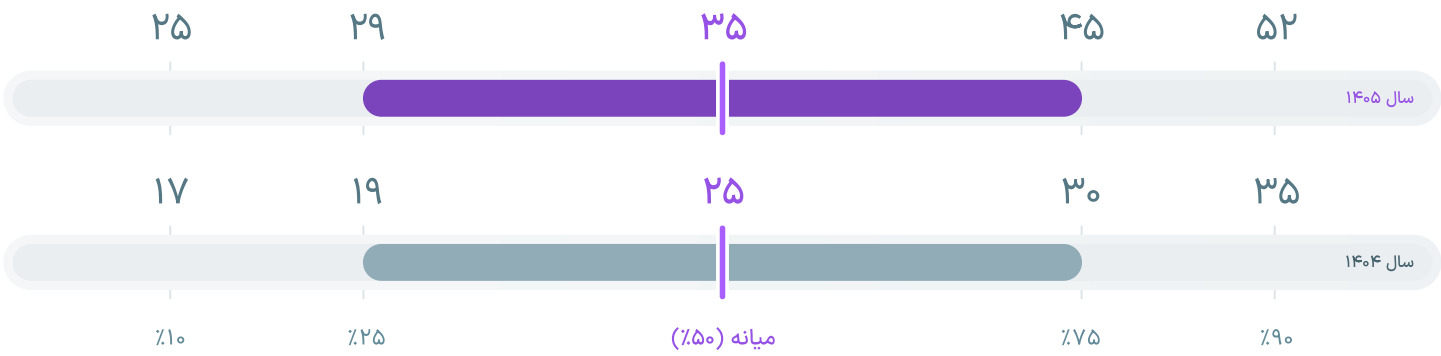

رشد حقوق دریافتی

+٪۳۹

درصد افزایش حقوق نسبت به سال گذشته

رضایت از درآمد

۱.۸ ★

میانگین رضایت از حقوق دریافتی از ۵

مشارکت کنندگان

۵۹ نفر

آقا ٪۱۰۰

خانم ٪۰

حقوق‌های اعلام شده به صورت خالص دریافتی اند و کسورات و مزایا نیز در آن‌ها لحاظ شده‌اند.
اگر عدد حقوق شما روی X درصد قرار بگیرد یعنی از X درصد افراد حقوق بیشتری دریافت می‌کنید.

برای استفاده از ماشین حساب حقوق و دستمزد یا تبدیل حقوق خالص و ناخالص به یکدیگر، می‌توانید از این لینک استفاده کنید.

رادیولوژیست

مشارکت کنندگان: ۵۸ نفر

مشاهده حقوق دریافتی با انتخاب محدوده و ارشدیت

سراسر کشور

رادیولوژیست

رادیولوژیست

توزیع حقوق دریافتی (میلیون تومان)

ضریب اطمینان بالا

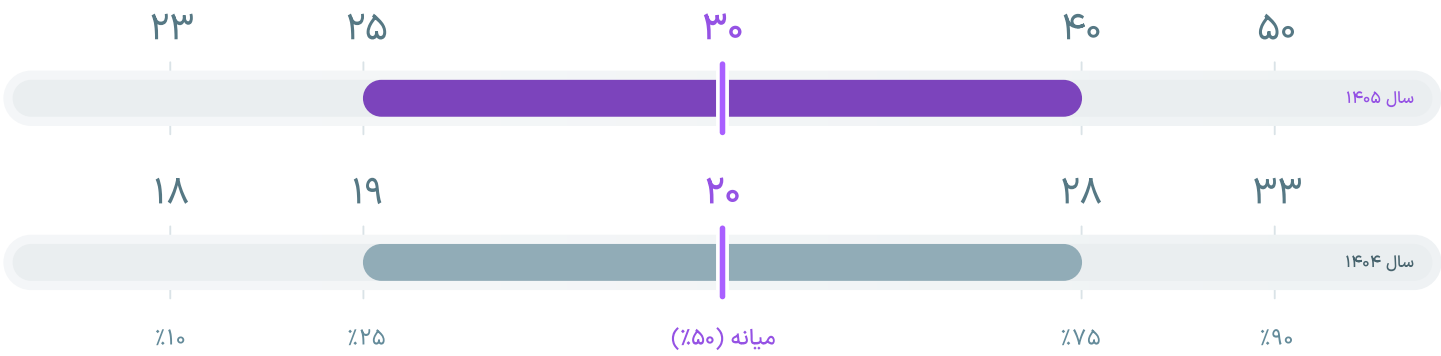

رشد حقوق دریافتی

+٪۴۵

درصد افزایش حقوق نسبت به سال گذشته

رضایت از درآمد

۱.۸ ★

میانگین رضایت از حقوق دریافتی از ۵

مشارکت کنندگان

۵۸ نفر

آقا ٪۳۲

خانم ٪۶۸

حقوق‌های اعلام شده به صورت خالص دریافتی اند و کسورات و مزایا نیز در آن‌ها لحاظ شده‌اند.
اگر عدد حقوق شما روی X درصد قرار بگیرد یعنی از X درصد افراد حقوق بیشتری دریافت می‌کنید.

برای استفاده از ماشین حساب حقوق و دستمزد یا تبدیل حقوق خالص و ناخالص به یکدیگر، می‌توانید از این لینک استفاده کنید.

بهیار

مشارکت کنندگان: ۴۲ نفر

مشاهده حقوق دریافتی با انتخاب محدوده و ارشدیت

سراسر کشور

بهیار

توزیع حقوق دریافتی (میلیون تومان)

ضریب اطمینان بالا

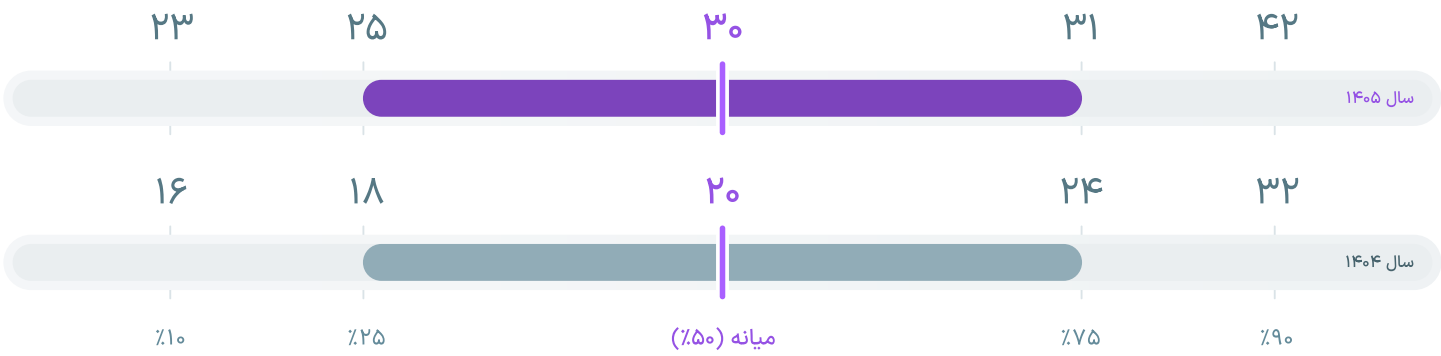

رشد حقوق دریافتی

+٪۴۹

درصد افزایش حقوق نسبت به سال گذشته

رضایت از درآمد

۲.۲

میانگین رضایت از حقوق دریافتی از ۵

مشارکت کنندگان

۴۲ نفر

آقا ٪۴۴

خانم ٪۵۶

حقوق‌های اعلام شده به صورت خالص دریافتی اند و کسورات و مزایا نیز در آن‌ها لحاظ شده‌اند.

اگر عدد حقوق شما روی X درصد قرار بگیرد یعنی از X درصد افراد حقوق بیشتری دریافت می‌کنید.

برای استفاده از ماشین حساب حقوق و دستمزد یا تبدیل حقوق خالص و ناخالص به یکدیگر، می‌توانید از این لینک استفاده کنید.

دستیار پزشک

مشارکت کنندگان: ۴۰ نفر

مشاهده حقوق دریافتی با انتخاب محدوده و ارشدیت

سراسر کشور

دستیار پزشک

دستیار پزشک

توزیع حقوق دریافتی (میلیون تومان)

ضریب اطمینان بالا

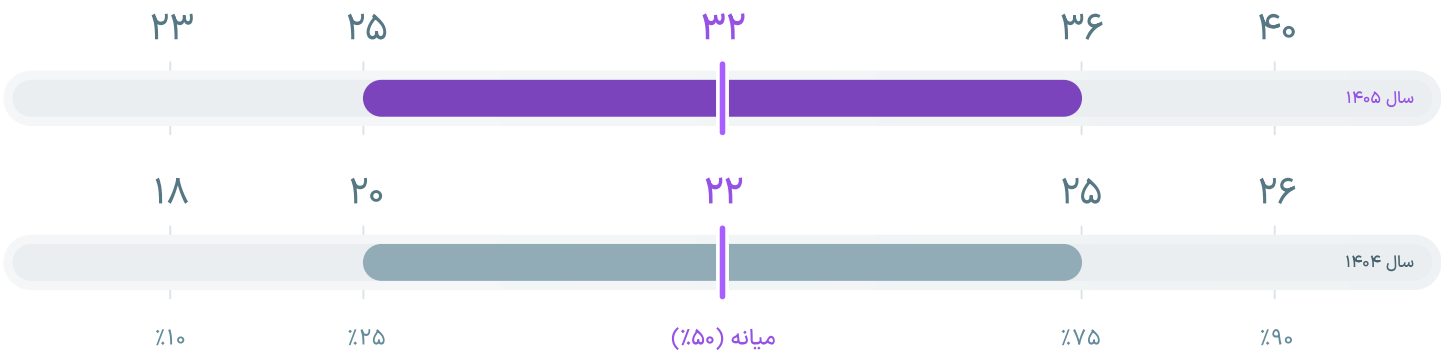

درصد افرادی که پایین‌تر از این مبلغ حقوق می‌گیرند.

رشد حقوق دریافتی

+٪۴۳

درصد افزایش حقوق نسبت به سال گذشته

رضایت از درآمد

۲.۵

میانگین رضایت از حقوق دریافتی از ۵

مشارکت کنندگان

۴۰ نفر

آقا ٪۰

خانم ٪۱۰۰

حقوق‌های اعلام شده به صورت خالص دریافتی اند و کسورات و مزایا نیز در آن‌ها لحاظ شده‌اند.
اگر عدد حقوق شما روی X درصد قرار بگیرد یعنی از X درصد افراد حقوق بیشتری دریافت می‌کنید.

برای استفاده از ماشین حساب حقوق و دستمزد یا تبدیل حقوق خالص و ناخالص به یکدیگر، می‌توانید از این لینک استفاده کنید.

دندانساز

مشارکت کنندگان: ۳۰ نفر

مشاهده حقوق دریافتی با انتخاب محدوده

تهران

شهرهای بزرگ

سایر شهرها

دندانساز

توزیع حقوق دریافتی (میلیون تومان)

ضریب اطمینان متوسط

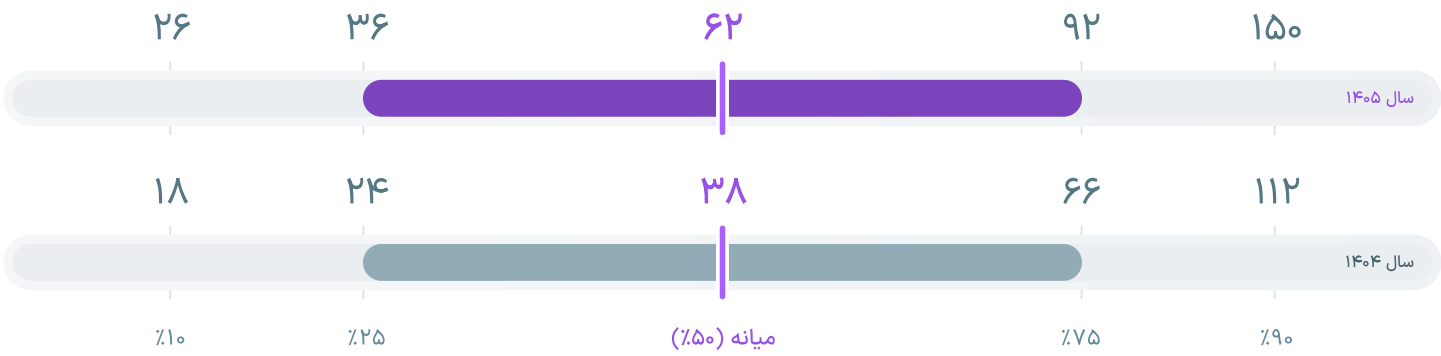

رشد حقوق دریافتی

+٪۶۶

درصد افزایش حقوق نسبت به سال گذشته

رضایت از درآمد

۲.۵

میانگین رضایت از حقوق دریافتی از ۵

مشارکت کنندگان

۱۲ نفر

آقا ٪۵۰

خانم ٪۵۰

حقوق‌های اعلام شده به صورت خالص دریافتی اند و کسورات و مزایا نیز در آن‌ها لحاظ شده‌اند.
اگر عدد حقوق شما روی X درصد قرار بگیرد یعنی از X درصد افراد حقوق بیشتری دریافت می‌کنید.

برای استفاده از ماشین حساب حقوق و دستمزد یا تبدیل حقوق خالص و ناخالص به یکدیگر، می‌توانید از این لینک استفاده کنید.

دندانساز

توزیع حقوق دریافتی (میلیون تومان)

ضریب اطمینان متوسط

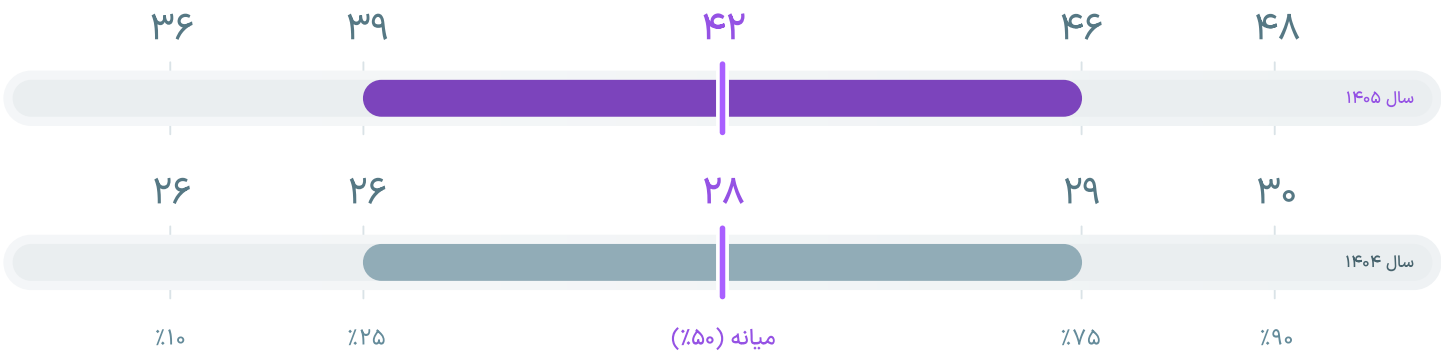

رشد حقوق دریافتی

+٪۵۴

درصد افزایش حقوق نسبت به سال گذشته

رضایت از درآمد

۲.۵

میانگین رضایت از حقوق دریافتی از ۵

مشارکت کنندگان

۸ نفر

آقا ٪۵۰

خانم ٪۵۰

حقوق‌های اعلام شده به صورت خالص دریافتی اند و کسورات و مزایا نیز در آن‌ها لحاظ شده‌اند.
اگر عدد حقوق شما روی X درصد قرار بگیرد یعنی از X درصد افراد حقوق بیشتری دریافت می‌کنید.

برای استفاده از ماشین حساب حقوق و دستمزد یا تبدیل حقوق خالص و ناخالص به یکدیگر، می‌توانید از این لینک استفاده کنید.

دندانساز

توزیع حقوق دریافتی (میلیون تومان)

ضریب اطمینان متوسط

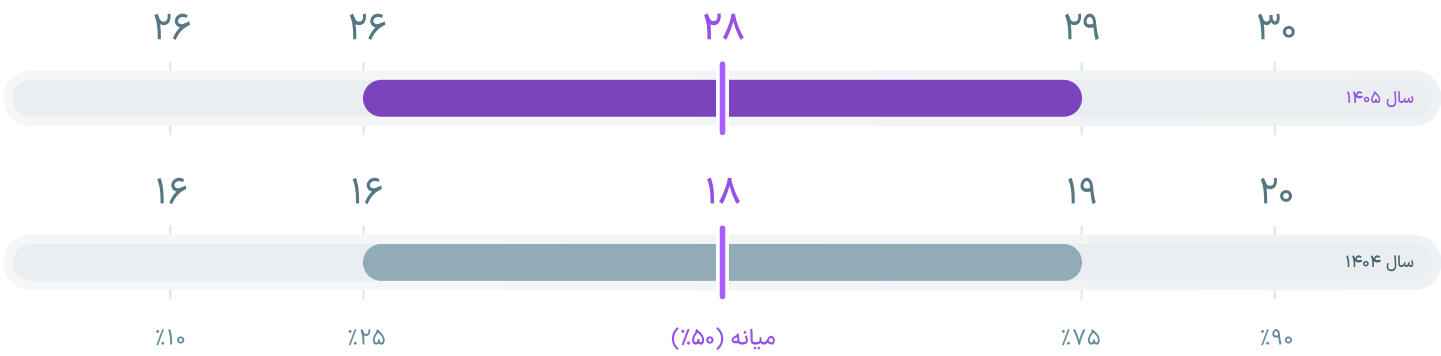

رشد حقوق دریافتی

+٪۵۶

درصد افزایش حقوق نسبت به سال گذشته

رضایت از درآمد

۳.۰

میانگین رضایت از حقوق دریافتی از ۵

مشارکت کنندگان

۱۰ نفر

آقا ٪۱۰۰

خانم ٪۰

حقوق‌های اعلام شده به صورت خالص دریافتی اند و کسورات و مزایا نیز در آن‌ها لحاظ شده‌اند.
اگر عدد حقوق شما روی X درصد قرار بگیرد یعنی از X درصد افراد حقوق بیشتری دریافت می‌کنید.

برای استفاده از ماشین حساب حقوق و دستمزد یا تبدیل حقوق خالص و ناخالص به یکدیگر، می‌توانید از این لینک استفاده کنید.

کارگر ماهر

مشارکت کنندگان: **۳۲۴۵ نفر**

فرصت‌های شغلی:

اپراتور تولید | تکنسین برق | تکنسین تاسیسات ساختمان | قالب‌ساز | MDF کار | جوشکار | CNC کار | تراشکار

اپراتور تولید

مشارکت کنندگان: ۱۴۱۰ نفر

مشاهده حقوق دریافتی با انتخاب محدوده و ارشدیت

تهران	شهرهای بزرگ	سایر شهرها
کارشناس	کارشناس	کارشناس
مدیر	مدیر	مدیر

اپراتور تولید

توزیع حقوق دریافتی (میلیون تومان)

ضریب اطمینان بالا

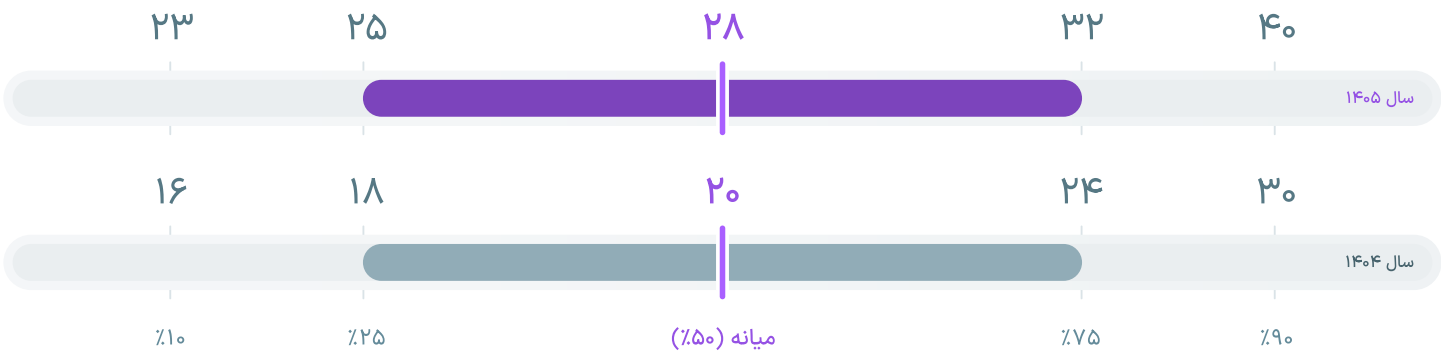

رشد حقوق دریافتی

+٪۳۹

درصد افزایش حقوق نسبت به سال گذشته

رضایت از درآمد

۲.۷

میانگین رضایت از حقوق دریافتی از ۵

مشارکت کنندگان

۶۰ نفر

آقا ٪۷۰

خانم ٪۳۰

حقوق‌های اعلام شده به صورت خالص دریافتی اند و کسورات و مزایا نیز در آن‌ها لحاظ شده‌اند.
اگر عدد حقوق شما روی X درصد قرار بگیرد یعنی از X درصد افراد حقوق بیشتری دریافت می‌کنید.

برای استفاده از ماشین حساب حقوق و دستمزد یا تبدیل حقوق خالص و ناخالص به یکدیگر، می‌توانید از این لینک استفاده کنید.

اپراتور تولید

توزیع حقوق دریافتی (میلیون تومان)

ضریب اطمینان بالا

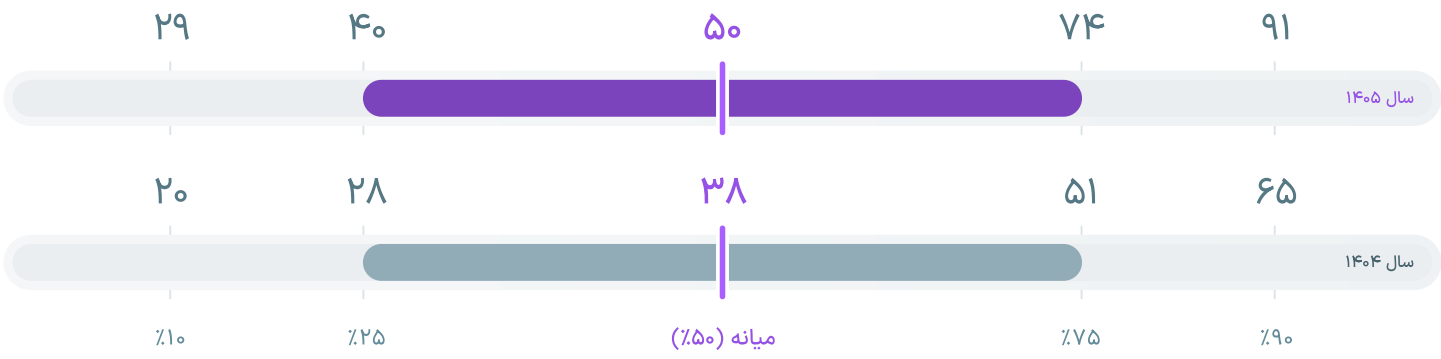

رشد حقوق دریافتی

+٪۳۱

درصد افزایش حقوق نسبت به سال گذشته

رضایت از درآمد

۲.۶

میانگین رضایت از حقوق دریافتی از ۵

مشارکت کنندگان

۵۵ نفر

آقا ٪۹۲

خانم ٪۸

حقوق‌های اعلام شده به صورت خالص دریافتی اند و کسورات و مزایا نیز در آن‌ها لحاظ شده‌اند.
اگر عدد حقوق شما روی X درصد قرار بگیرد یعنی از X درصد افراد حقوق بیشتری دریافت می‌کنید.

برای استفاده از ماشین حساب حقوق و دستمزد یا تبدیل حقوق خالص و ناخالص به یکدیگر، می‌توانید از این لینک استفاده کنید.

اپراتور تولید

توزیع حقوق دریافتی (میلیون تومان)

ضریب اطمینان بالا

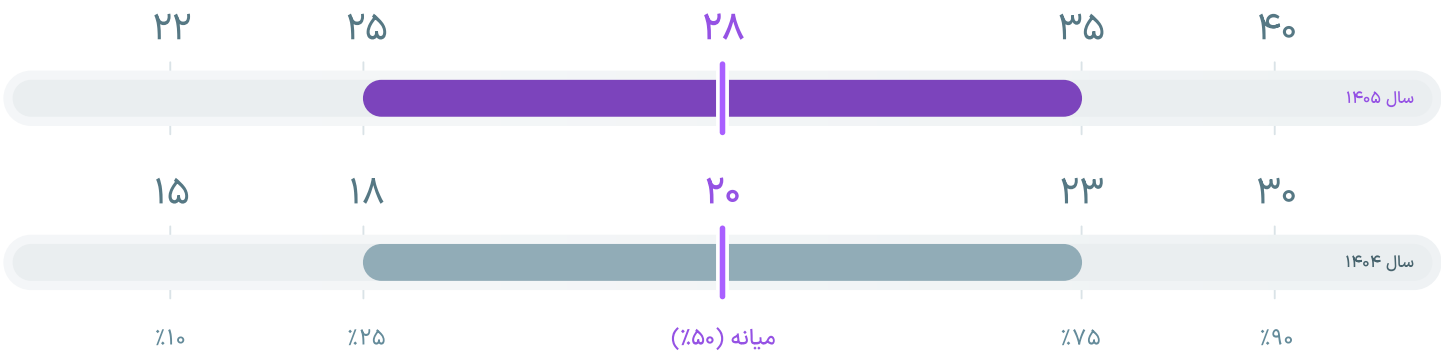

رشد حقوق دریافتی

+٪۳۹

درصد افزایش حقوق نسبت به سال گذشته

رضایت از درآمد

۲.۱ ★

میانگین رضایت از حقوق دریافتی از ۵

مشارکت کنندگان

۳۴۱ نفر

آقا ٪۸۷ | خانم ٪۱۳

حقوق‌های اعلام شده به صورت خالص دریافتی اند و کسورات و مزایا نیز در آن‌ها لحاظ شده‌اند.
اگر عدد حقوق شما روی X درصد قرار بگیرد یعنی از X درصد افراد حقوق بیشتری دریافت می‌کنید.

برای استفاده از ماشین حساب حقوق و دستمزد یا تبدیل حقوق خالص و ناخالص به یکدیگر، می‌توانید از این لینک استفاده کنید.

اپراتور تولید

توزیع حقوق دریافتی (میلیون تومان)

ضریب اطمینان بالا

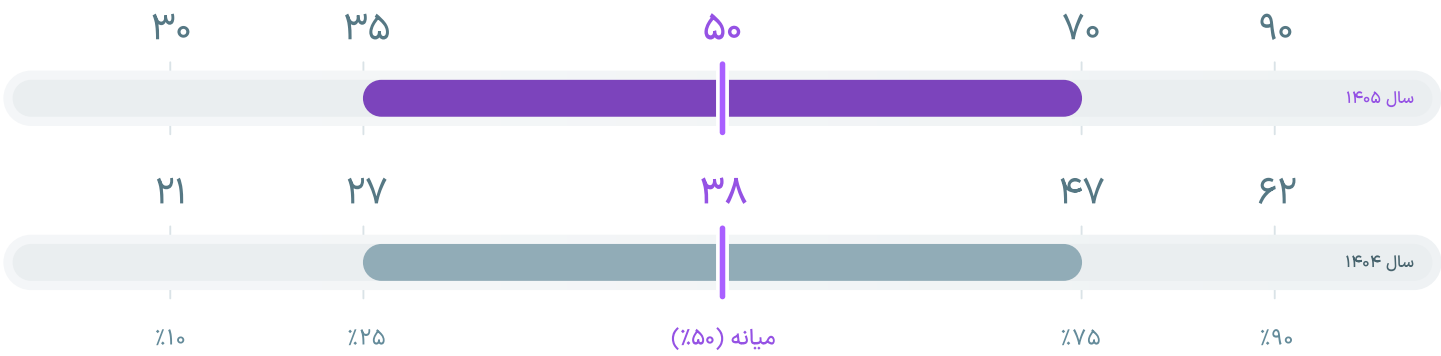

رشد حقوق دریافتی

+٪۳۱

درصد افزایش حقوق نسبت به سال گذشته

رضایت از درآمد

۲.۵

میانگین رضایت از حقوق دریافتی از ۵

مشارکت کنندگان

۱۶۸ نفر

آقا ٪۸۸

خانم ٪۱۲

حقوق‌های اعلام شده به صورت خالص دریافتی اند و کسورات و مزایا نیز در آن‌ها لحاظ شده‌اند.
اگر عدد حقوق شما روی X درصد قرار بگیرد یعنی از X درصد افراد حقوق بیشتری دریافت می‌کنید.

برای استفاده از ماشین حساب حقوق و دستمزد یا تبدیل حقوق خالص و ناخالص به یکدیگر، می‌توانید از این لینک استفاده کنید.

اپراتور تولید

توزیع حقوق دریافتی (میلیون تومان)

ضریب اطمینان بالا

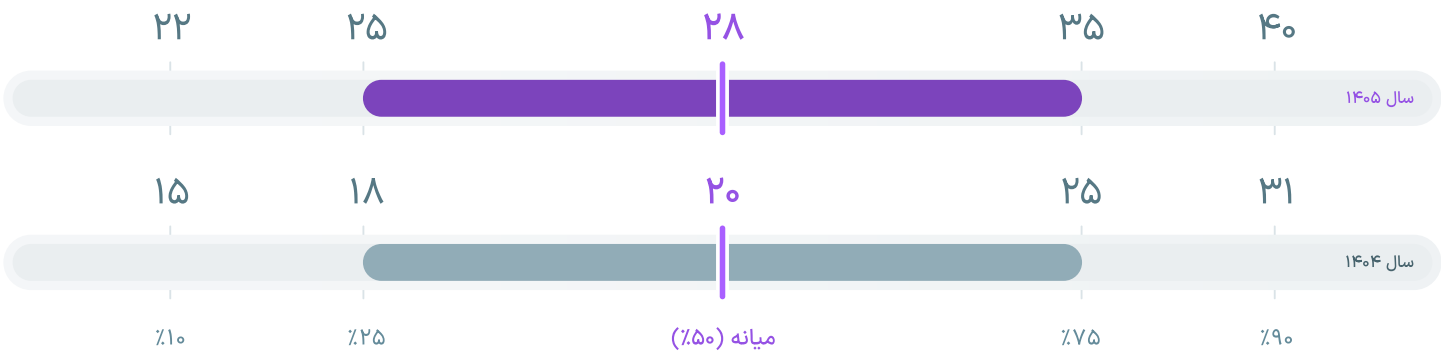

رشد حقوق دریافتی
درصد افزایش حقوق نسبت به سال گذشته
+٪۳۹

رضایت از درآمد
میانگین رضایت از حقوق دریافتی از ۵
۲.۲

مشارکت کنندگان
۵۶۵ نفر
آقا ٪۸۷
خانم ٪۱۳

حقوق‌های اعلام شده به صورت خالص دریافتی اند و کسورات و مزایا نیز در آن‌ها لحاظ شده‌اند.
اگر عدد حقوق شما روی X درصد قرار بگیرد یعنی از X درصد افراد حقوق بیشتری دریافت می‌کنید.

برای استفاده از ماشین حساب حقوق و دستمزد یا تبدیل حقوق خالص و ناخالص به یکدیگر، می‌توانید از این لینک استفاده کنید.

اپراتور تولید

توزیع حقوق دریافتی (میلیون تومان)

ضریب اطمینان بالا

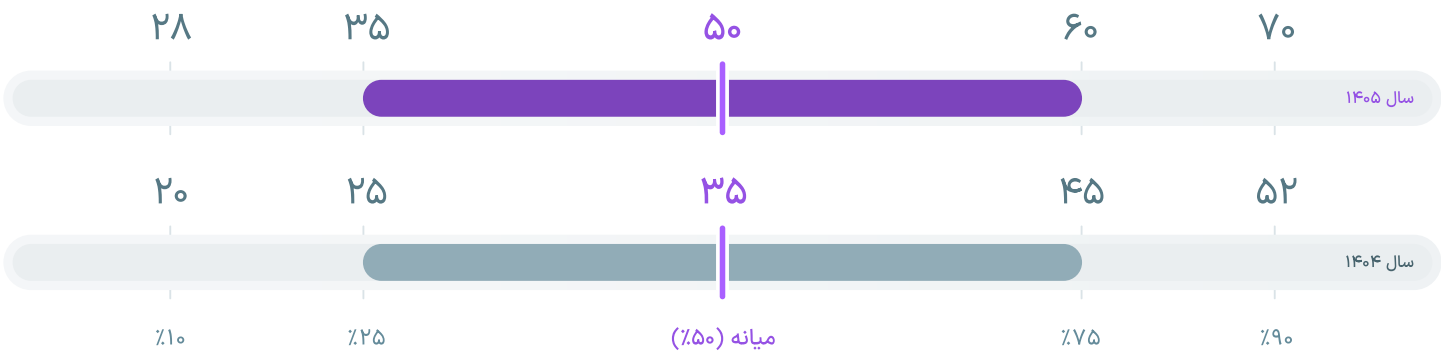

رشد حقوق دریافتی

+٪۴۲

درصد افزایش حقوق نسبت به سال گذشته

رضایت از درآمد

۲.۴

میانگین رضایت از حقوق دریافتی از ۵

مشارکت کنندگان

۲۲۱ نفر

آقا ٪۸۸

خانم ٪۱۲

حقوق‌های اعلام شده به صورت خالص دریافتی اند و کسورات و مزایا نیز در آن‌ها لحاظ شده‌اند.
اگر عدد حقوق شما روی X درصد قرار بگیرد یعنی از X درصد افراد حقوق بیشتری دریافت می‌کنید.

برای استفاده از ماشین حساب حقوق و دستمزد یا تبدیل حقوق خالص و ناخالص به یکدیگر، می‌توانید از این لینک استفاده کنید.

تکنسین برق

مشارکت کنندگان: ۸۷۸ نفر

مشاهده حقوق دریافتی با انتخاب محدوده و ارشدیت

تهران

کارشناس

شهرهای بزرگ

کارشناس

سایر شهرها

کارشناس

تکنسین برق

توزیع حقوق دریافتی (میلیون تومان)

ضریب اطمینان بالا

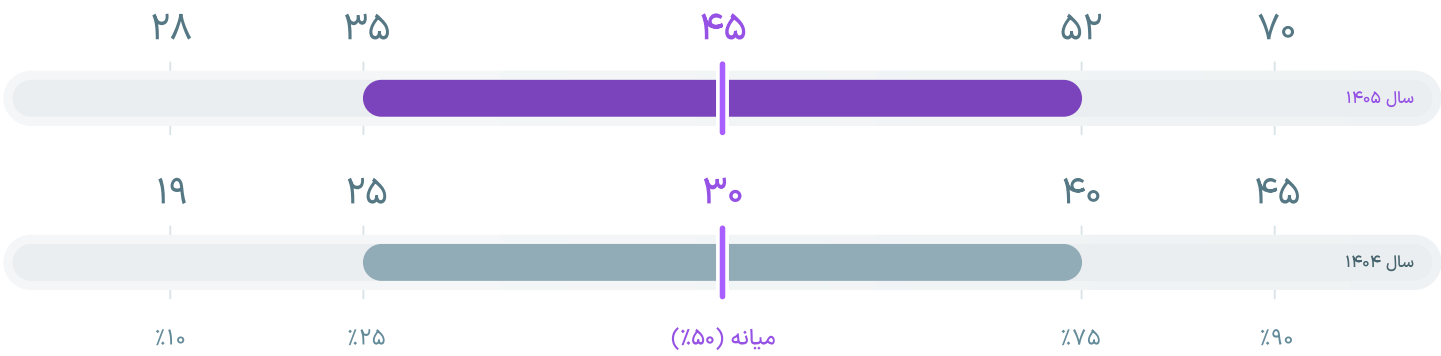

رشد حقوق دریافتی

درصد افزایش حقوق نسبت به سال گذشته

+٪۴۹

رضایت از درآمد

میانگین رضایت از حقوق دریافتی از ۵

۲.۳

مشارکت کنندگان

۸۷ نفر

آقا ٪۱۰۰

خانم ٪۰

حقوق‌های اعلام شده به صورت خالص دریافتی اند و کسورات و مزایا نیز در آن‌ها لحاظ شده‌اند.
اگر عدد حقوق شما روی X درصد قرار بگیرد یعنی از X درصد افراد حقوق بیشتری دریافت می‌کنید.

برای استفاده از ماشین حساب حقوق و دستمزد یا تبدیل حقوق خالص و ناخالص به یکدیگر، می‌توانید از این لینک استفاده کنید.

تکنسین برق

توزیع حقوق دریافتی (میلیون تومان)

ضریب اطمینان بالا

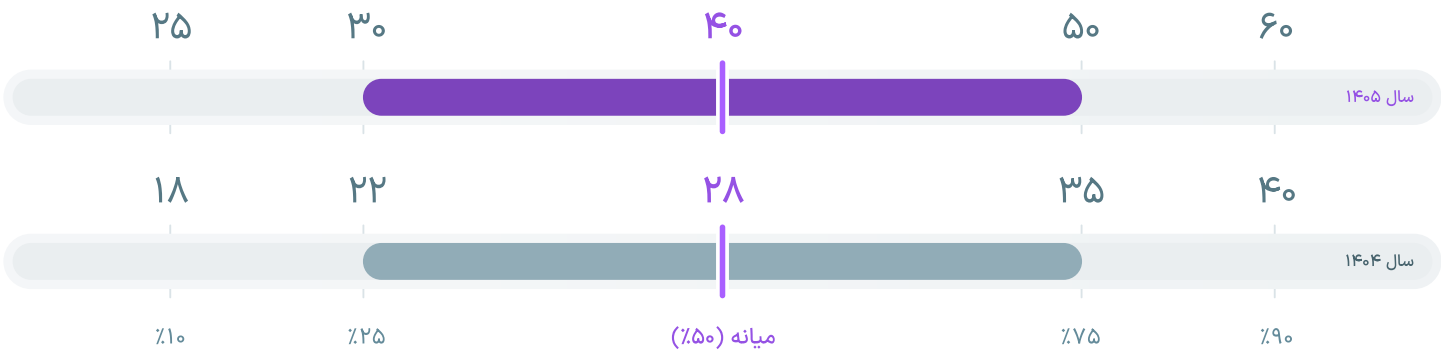

رشد حقوق دریافتی

+٪۴۲

درصد افزایش حقوق نسبت به سال گذشته

رضایت از درآمد

۲.۳

میانگین رضایت از حقوق دریافتی از ۵

مشارکت کنندگان

۲۱۹ نفر

آقا ٪۱۰۰

خانم ٪۰

حقوق‌های اعلام شده به صورت خالص دریافتی اند و کسورات و مزایا نیز در آن‌ها لحاظ شده‌اند.
اگر عدد حقوق شما روی X درصد قرار بگیرد یعنی از X درصد افراد حقوق بیشتری دریافت می‌کنید.

برای استفاده از ماشین حساب حقوق و دستمزد یا تبدیل حقوق خالص و ناخالص به یکدیگر، می‌توانید از این لینک استفاده کنید.

تکنسین برق

توزیع حقوق دریافتی (میلیون تومان)

ضریب اطمینان بالا

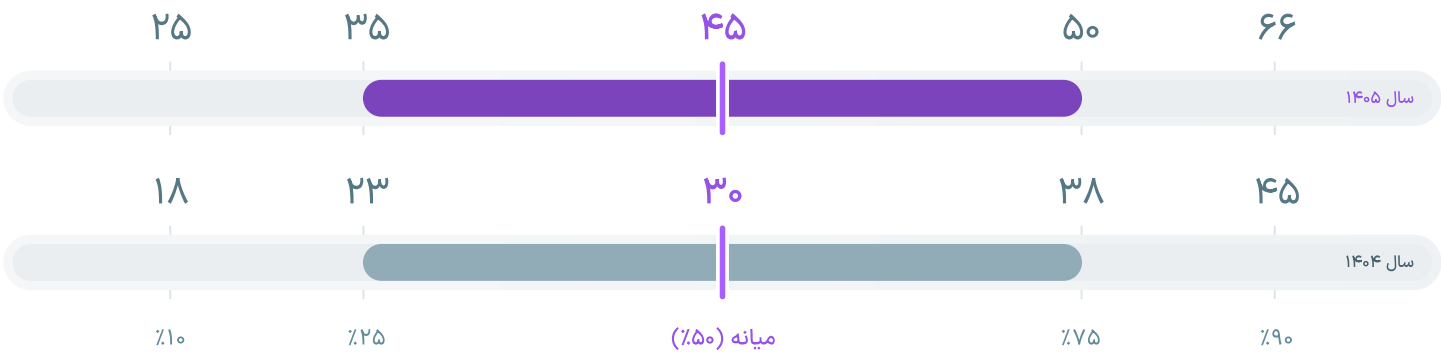

رشد حقوق دریافتی

+٪۴۹

درصد افزایش حقوق نسبت به سال گذشته

رضایت از درآمد

۲.۵

میانگین رضایت از حقوق دریافتی از ۵

مشارکت کنندگان

۵۷۲ نفر

آقا ٪۹۹

خانم ٪۱

حقوق‌های اعلام شده به صورت خالص دریافتی اند و کسورات و مزایا نیز در آن‌ها لحاظ شده‌اند.
اگر عدد حقوق شما روی X درصد قرار بگیرد یعنی از X درصد افراد حقوق بیشتری دریافت می‌کنید.

برای استفاده از ماشین حساب حقوق و دستمزد یا تبدیل حقوق خالص و ناخالص به یکدیگر، می‌توانید از این لینک استفاده کنید.

تکنسین تاسیسات ساختمان

مشارکت کنندگان: ۲۷۴ نفر

مشاهده حقوق دریافتی با انتخاب محدوده و ارشدیت

تهران

کارشناس

شهرهای بزرگ

کارشناس

سایر شهرها

کارشناس

تکنسین تاسیسات ساختمان

توزیع حقوق دریافتی (میلیون تومان)

ضریب اطمینان متوسط

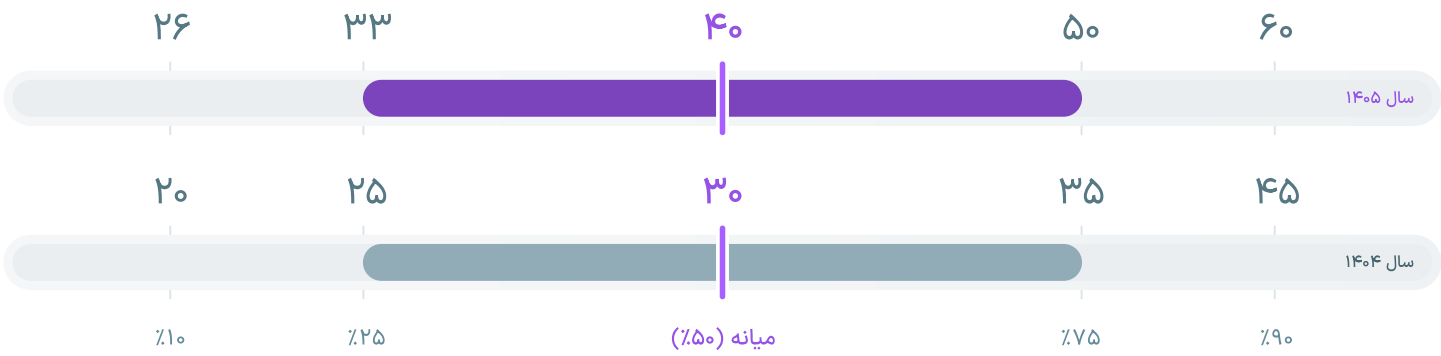

رشد حقوق دریافتی

+٪۳۲

درصد افزایش حقوق نسبت به سال گذشته

رضایت از درآمد

۲.۲ ★

میانگین رضایت از حقوق دریافتی از ۵

مشارکت کنندگان

۴۷ نفر

آقا ٪۹۶ | خانم ٪۴

حقوق‌های اعلام شده به صورت خالص دریافتی اند و کسورات و مزایا نیز در آن‌ها لحاظ شده‌اند.
اگر عدد حقوق شما روی X درصد قرار بگیرد یعنی از X درصد افراد حقوق بیشتری دریافت می‌کنید.

برای استفاده از ماشین حساب حقوق و دستمزد یا تبدیل حقوق خالص و ناخالص به یکدیگر، می‌توانید از این لینک استفاده کنید.

تکنسین تاسیسات ساختمان

توزیع حقوق دریافتی (میلیون تومان)

ضریب اطمینان بالا

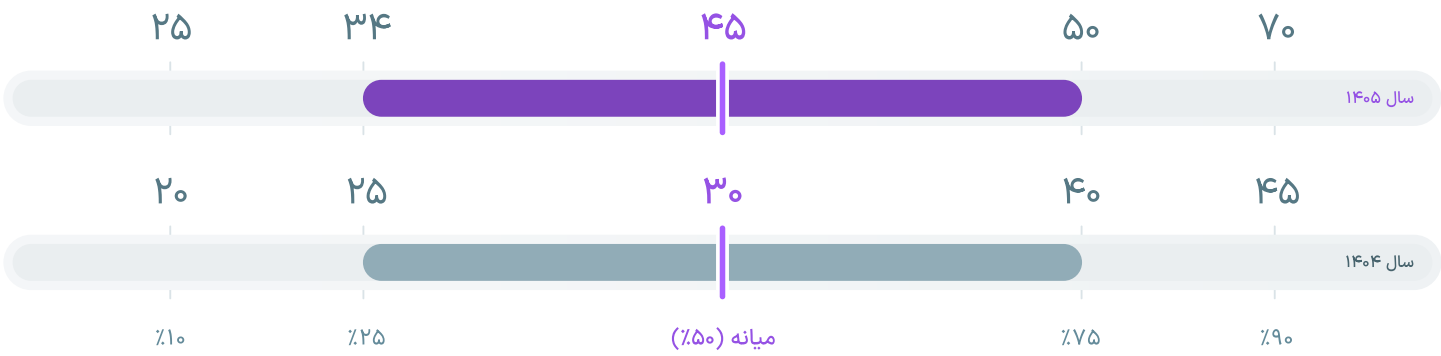

رشد حقوق دریافتی

+٪۴۹

درصد افزایش حقوق نسبت به سال گذشته

رضایت از درآمد

۲.۵

میانگین رضایت از حقوق دریافتی از ۵

مشارکت کنندگان

۶۹ نفر

آقا ٪۹۷

خانم ٪۳

حقوق‌های اعلام شده به صورت خالص دریافتی اند و کسورات و مزایا نیز در آن‌ها لحاظ شده‌اند.
اگر عدد حقوق شما روی X درصد قرار بگیرد یعنی از X درصد افراد حقوق بیشتری دریافت می‌کنید.

برای استفاده از ماشین حساب حقوق و دستمزد یا تبدیل حقوق خالص و ناخالص به یکدیگر، می‌توانید از این لینک استفاده کنید.

تکنسین تاسیسات ساختمان

توزیع حقوق دریافتی (میلیون تومان)

ضریب اطمینان بالا

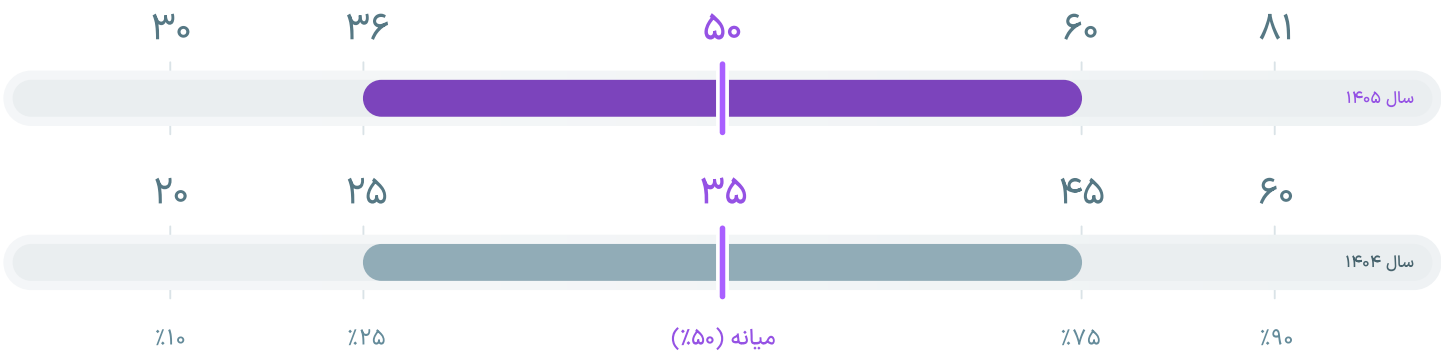

رشد حقوق دریافتی

+٪۴۲

درصد افزایش حقوق نسبت به سال گذشته

رضایت از درآمد

۲.۶

میانگین رضایت از حقوق دریافتی از ۵

مشارکت کنندگان

۱۵۸ نفر

آقا ٪۱۰۰

خانم ٪۰

حقوق‌های اعلام شده به صورت خالص دریافتی اند و کسورات و مزایا نیز در آن‌ها لحاظ شده‌اند.
اگر عدد حقوق شما روی X درصد قرار بگیرد یعنی از X درصد افراد حقوق بیشتری دریافت می‌کنید.

برای استفاده از ماشین حساب حقوق و دستمزد یا تبدیل حقوق خالص و ناخالص به یکدیگر، می‌توانید از این لینک استفاده کنید.

قالب‌ساز

مشارکت کنندگان: ۱۷۵ نفر

مشاهده حقوق دریافتی با انتخاب محدوده و ارشدیت

تهران

کارشناس

شهرهای بزرگ

کارشناس

سایر شهرها

کارشناس

قالب‌ساز

توزیع حقوق دریافتی (میلیون تومان)

ضریب اطمینان بالا

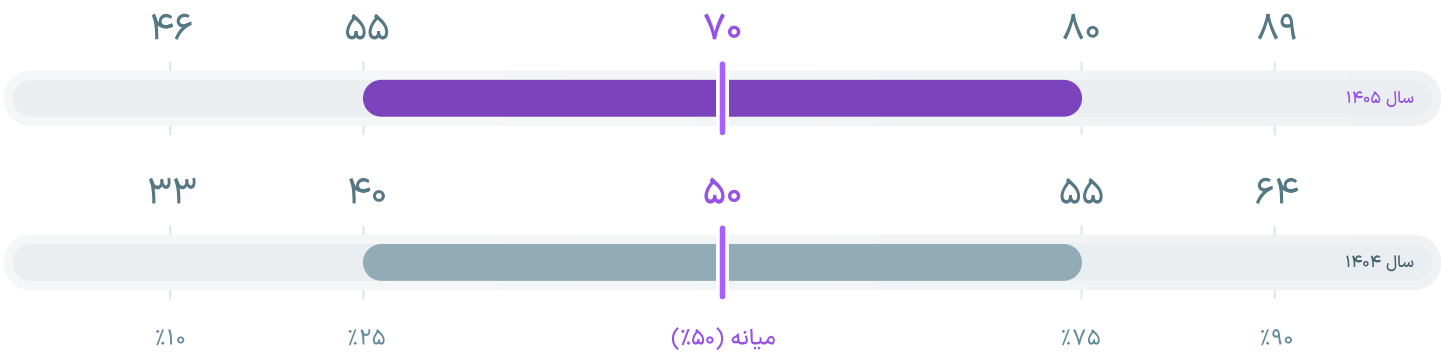

رشد حقوق دریافتی

+٪۳۹

درصد افزایش حقوق نسبت به سال گذشته

رضایت از درآمد

۲.۶

میانگین رضایت از حقوق دریافتی از ۵

مشارکت کنندگان

۳۶ نفر

آقا ٪۱۰۰

خانم ٪۰

حقوق‌های اعلام شده به صورت خالص دریافتی اند و کسورات و مزایا نیز در آن‌ها لحاظ شده‌اند.
اگر عدد حقوق شما روی X درصد قرار بگیرد یعنی از X درصد افراد حقوق بیشتری دریافت می‌کنید.

برای استفاده از ماشین حساب حقوق و دستمزد یا تبدیل حقوق خالص و ناخالص به یکدیگر، می‌توانید از این لینک استفاده کنید.

توزیع حقوق دریافتی (میلیون تومان)

ضریب اطمینان بالا

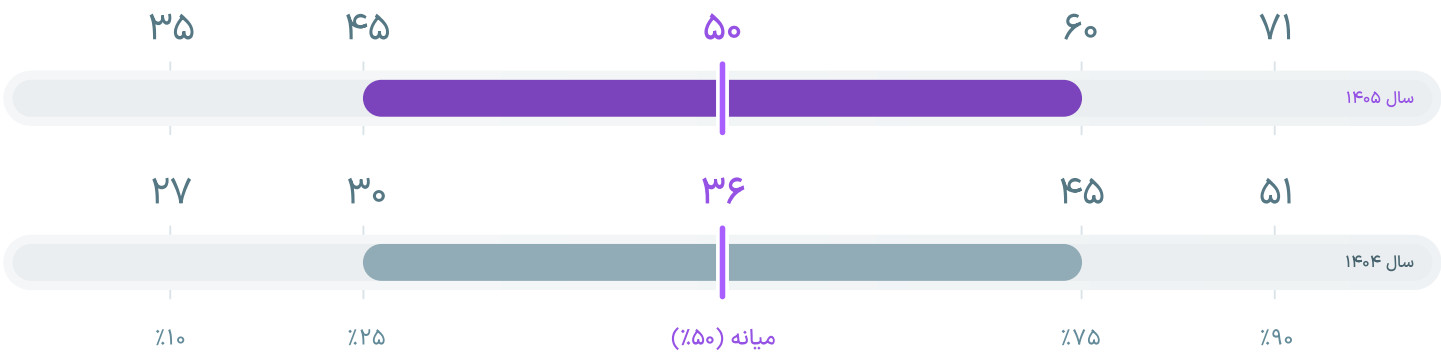

رشد حقوق دریافتی

+٪۳۸

درصد افزایش حقوق نسبت به سال گذشته

رضایت از درآمد

۲.۷

میانگین رضایت از حقوق دریافتی از ۵

مشارکت کنندگان

۴۰ نفر

آقا ٪۹۷

خانم ٪۳

حقوق‌های اعلام شده به صورت خالص دریافتی اند و کسورات و مزایا نیز در آن‌ها لحاظ شده‌اند.
اگر عدد حقوق شما روی X درصد قرار بگیرد یعنی از X درصد افراد حقوق بیشتری دریافت می‌کنید.

برای استفاده از ماشین حساب حقوق و دستمزد یا تبدیل حقوق خالص و ناخالص به یکدیگر، می‌توانید از این لینک استفاده کنید.

توزیع حقوق دریافتی (میلیون تومان)

ضریب اطمینان بالا

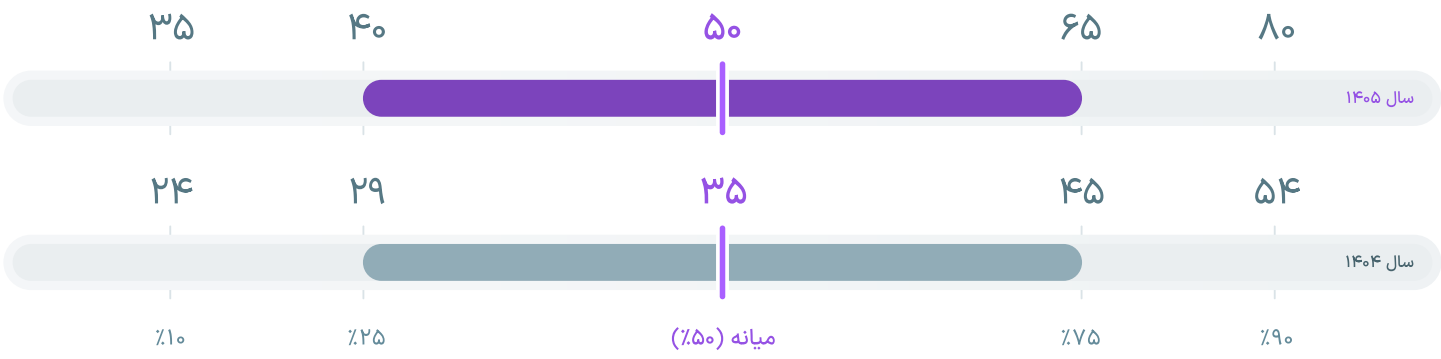

رشد حقوق دریافتی

درصد افزایش حقوق نسبت به سال گذشته

+٪۴۲

رضایت از درآمد

میانگین رضایت از حقوق دریافتی از ۵

۲.۴

مشارکت کنندگان

۹۹ نفر

آقا ٪۱۰۰

خانم ٪۰

حقوق‌های اعلام شده به صورت خالص دریافتی اند و کسورات و مزایا نیز در آن‌ها لحاظ شده‌اند.
اگر عدد حقوق شما روی X درصد قرار بگیرد یعنی از X درصد افراد حقوق بیشتری دریافت می‌کنید.

برای استفاده از ماشین حساب حقوق و دستمزد یا تبدیل حقوق خالص و ناخالص به یکدیگر، می‌توانید از این لینک استفاده کنید.

MDF کار

مشارکت کنندگان: ۱۶۳ نفر

مشاهده حقوق دریافتی با انتخاب محدوده و ارشدیت

تهران	شهرهای بزرگ	سایر شهرها
کارشناس	کارشناس	کارشناس

توزیع حقوق دریافتی (میلیون تومان)

ضریب اطمینان متوسط

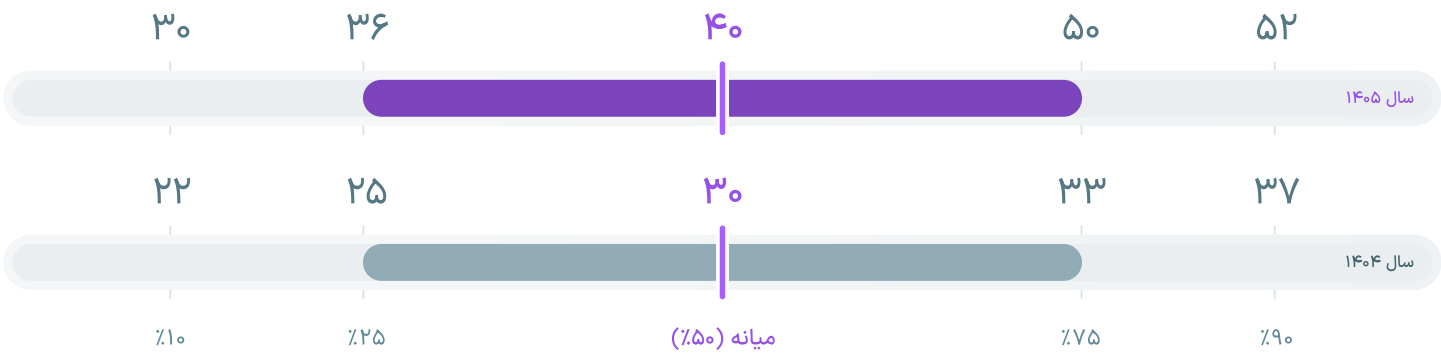

رشد حقوق دریافتی

+٪۳۲

درصد افزایش حقوق نسبت به سال گذشته

رضایت از درآمد

۲.۵

میانگین رضایت از حقوق دریافتی از ۵

مشارکت کنندگان

۳۰ نفر

آقا ٪۱۰۰

خانم ٪۰

حقوق‌های اعلام شده به صورت خالص دریافتی اند و کسورات و مزایا نیز در آن‌ها لحاظ شده‌اند.
اگر عدد حقوق شما روی X درصد قرار بگیرد یعنی از X درصد افراد حقوق بیشتری دریافت می‌کنید.

برای استفاده از ماشین حساب حقوق و دستمزد یا تبدیل حقوق خالص و ناخالص به یکدیگر، می‌توانید از این لینک استفاده کنید.

توزیع حقوق دریافتی (میلیون تومان)

ضریب اطمینان متوسط

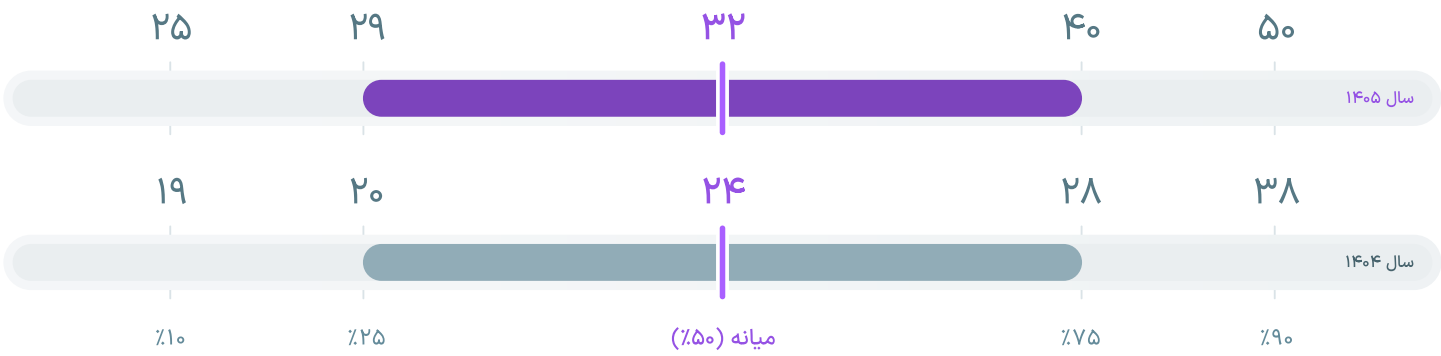

رشد حقوق دریافتی

+٪۳۴

درصد افزایش حقوق نسبت به سال گذشته

رضایت از درآمد

۱.۸ ★

میانگین رضایت از حقوق دریافتی از ۵

مشارکت کنندگان

۴۴ نفر

آقا ٪۹۶ | خانم ٪۴

حقوق‌های اعلام شده به صورت خالص دریافتی اند و کسورات و مزایا نیز در آن‌ها لحاظ شده‌اند.
اگر عدد حقوق شما روی X درصد قرار بگیرد یعنی از X درصد افراد حقوق بیشتری دریافت می‌کنید.

برای استفاده از ماشین حساب حقوق و دستمزد یا تبدیل حقوق خالص و ناخالص به یکدیگر، می‌توانید از این لینک استفاده کنید.

توزیع حقوق دریافتی (میلیون تومان)

ضریب اطمینان متوسط

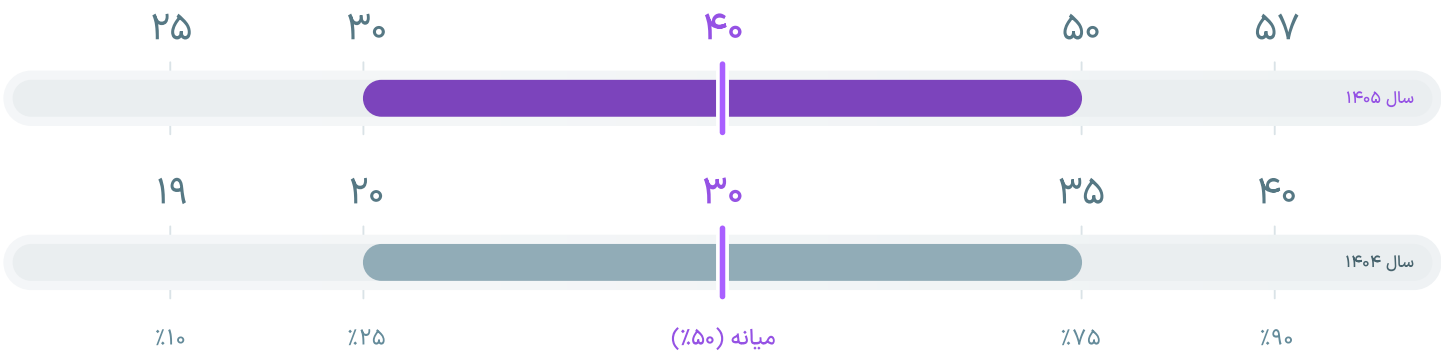

رشد حقوق دریافتی

+٪۳۲

درصد افزایش حقوق نسبت به سال گذشته

رضایت از درآمد

۲.۴

میانگین رضایت از حقوق دریافتی از ۵

مشارکت کنندگان

۸۹ نفر

آقا ٪۹۸

خانم ٪۲

حقوق‌های اعلام شده به صورت خالص دریافتی اند و کسورات و مزایا نیز در آن‌ها لحاظ شده‌اند.
اگر عدد حقوق شما روی X درصد قرار بگیرد یعنی از X درصد افراد حقوق بیشتری دریافت می‌کنید.

برای استفاده از ماشین حساب حقوق و دستمزد یا تبدیل حقوق خالص و ناخالص به یکدیگر، می‌توانید از این لینک استفاده کنید.

جوشکار

مشارکت کنندگان: ۱۳۴ نفر

مشاهده حقوق دریافتی با انتخاب محدوده و ارشدیت

تهران	شهرهای بزرگ	سایر شهرها
کارشناس	کارشناس	کارشناس

توزیع حقوق دریافتی (میلیون تومان)

ضریب اطمینان متوسط

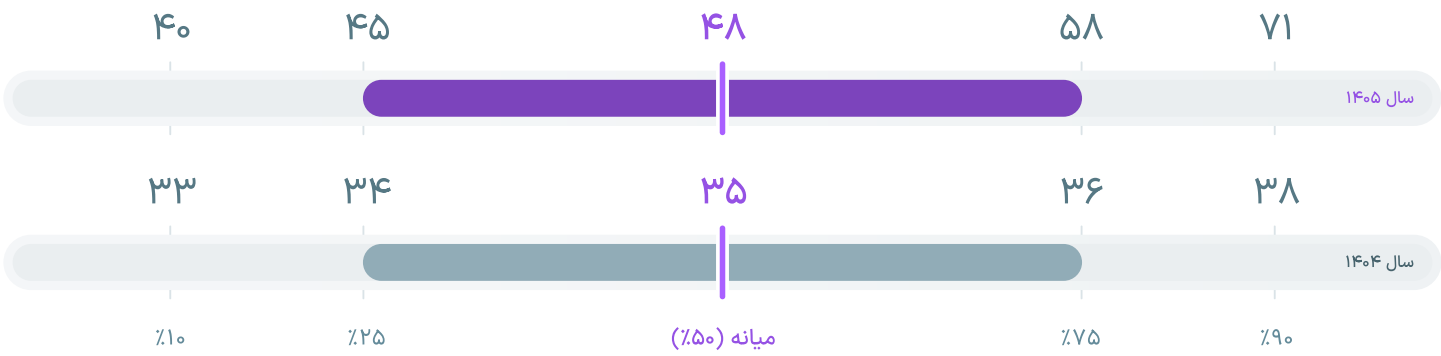

رشد حقوق دریافتی

+٪۳۵

درصد افزایش حقوق نسبت به سال گذشته

رضایت از درآمد

۲.۸

میانگین رضایت از حقوق دریافتی از ۵

مشارکت کنندگان

۱۱ نفر

آقا ٪۱۰۰

خانم ٪۰

حقوق‌های اعلام شده به صورت خالص دریافتی اند و کسورات و مزایا نیز در آن‌ها لحاظ شده‌اند.
اگر عدد حقوق شما روی X درصد قرار بگیرد یعنی از X درصد افراد حقوق بیشتری دریافت می‌کنید.

برای استفاده از ماشین حساب حقوق و دستمزد یا تبدیل حقوق خالص و ناخالص به یکدیگر، می‌توانید از این لینک استفاده کنید.

توزیع حقوق دریافتی (میلیون تومان)

ضریب اطمینان متوسط

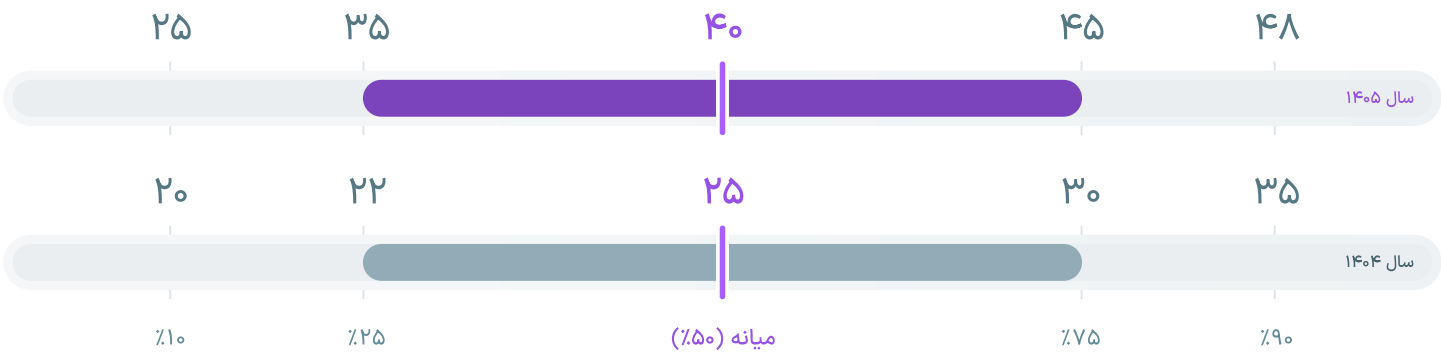

رشد حقوق دریافتی

+٪۵۹

درصد افزایش حقوق نسبت به سال گذشته

رضایت از درآمد

۲.۵ ★

میانگین رضایت از حقوق دریافتی از ۵

مشارکت کنندگان

۴۸ نفر

آقا ٪۱۰۰ | خانم ٪۰

حقوق‌های اعلام شده به صورت خالص دریافتی اند و کسورات و مزایا نیز در آن‌ها لحاظ شده‌اند.
اگر عدد حقوق شما روی X درصد قرار بگیرد یعنی از X درصد افراد حقوق بیشتری دریافت می‌کنید.

برای استفاده از ماشین حساب حقوق و دستمزد یا تبدیل حقوق خالص و ناخالص به یکدیگر، می‌توانید از این لینک استفاده کنید.

توزیع حقوق دریافتی (میلیون تومان)

ضریب اطمینان متوسط

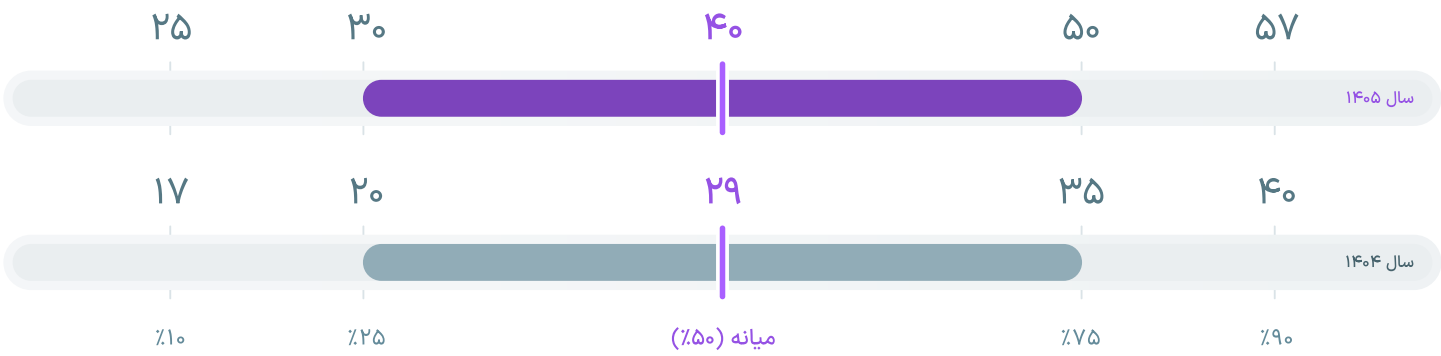

رشد حقوق دریافتی

درصد افزایش حقوق نسبت به سال گذشته

+٪۳۷

رضایت از درآمد

میانگین رضایت از حقوق دریافتی از ۵

۲.۶

مشارکت کنندگان

۷۵ نفر

آقا ٪۱۰۰

خانم ٪۰

حقوق‌های اعلام شده به صورت خالص دریافتی اند و کسورات و مزایا نیز در آن‌ها لحاظ شده‌اند.
اگر عدد حقوق شما روی X درصد قرار بگیرد یعنی از X درصد افراد حقوق بیشتری دریافت می‌کنید.

برای استفاده از ماشین حساب حقوق و دستمزد یا تبدیل حقوق خالص و ناخالص به یکدیگر، می‌توانید از این لینک استفاده کنید.

CNC کار

مشارکت کنندگان: ۱۱۳ نفر

مشاهده حقوق دریافتی با انتخاب محدوده و ارشدیت

تهران	شهرهای بزرگ	سایر شهرها
کارشناس	کارشناس	کارشناس

توزیع حقوق دریافتی (میلیون تومان)

ضریب اطمینان بالا

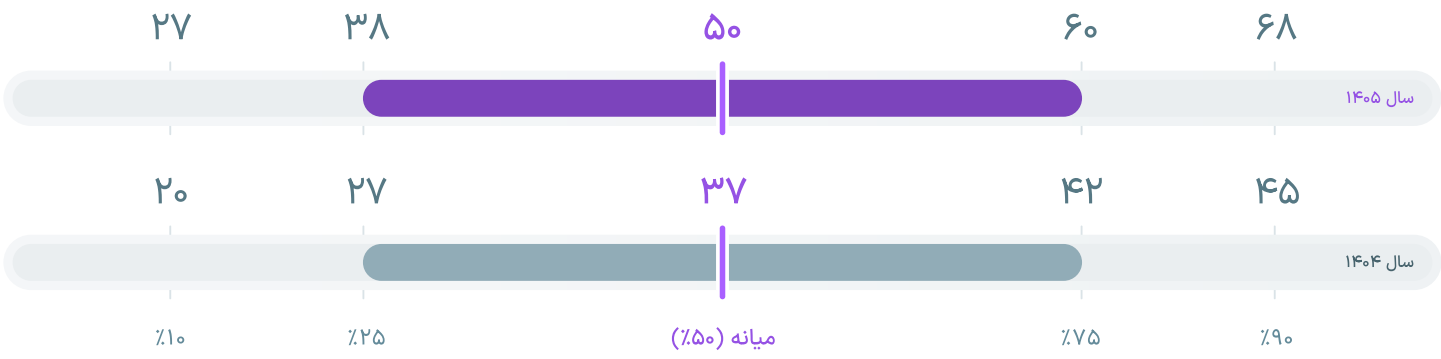

رشد حقوق دریافتی

+٪۳۴

درصد افزایش حقوق نسبت به سال گذشته

رضایت از درآمد

۳.۰

میانگین رضایت از حقوق دریافتی از ۵

مشارکت کنندگان

۲۱ نفر

آقا ٪۱۰۰

خانم ٪۰

حقوق‌های اعلام شده به صورت خالص دریافتی اند و کسورات و مزایا نیز در آن‌ها لحاظ شده‌اند.

اگر عدد حقوق شما روی X درصد قرار بگیرد یعنی از X درصد افراد حقوق بیشتری دریافت می‌کنید.

برای استفاده از ماشین حساب حقوق و دستمزد یا تبدیل حقوق خالص و ناخالص به یکدیگر، می‌توانید از این لینک استفاده کنید.

توزیع حقوق دریافتی (میلیون تومان)

ضریب اطمینان بالا

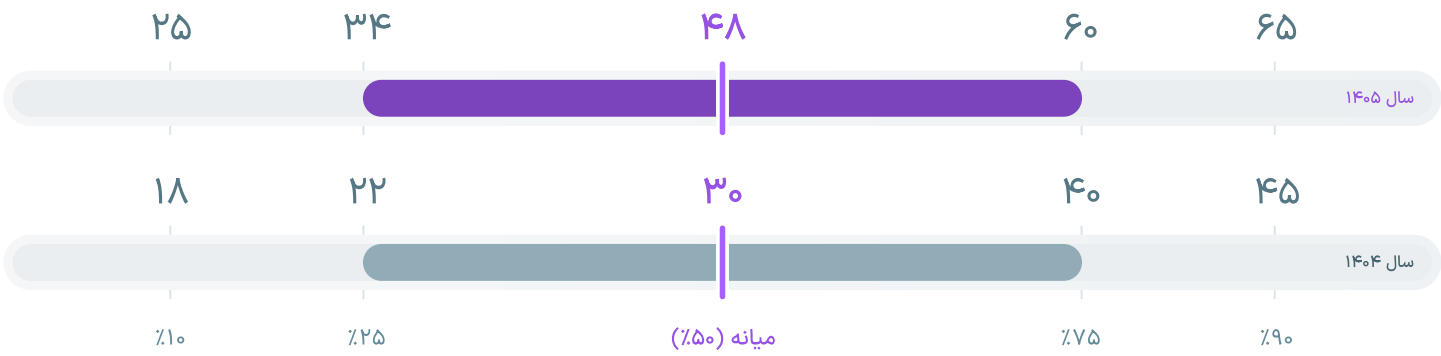

رشد حقوق دریافتی

+٪۵۷

درصد افزایش حقوق نسبت به سال گذشته

رضایت از درآمد

۲.۶

میانگین رضایت از حقوق دریافتی از ۵

مشارکت کنندگان

۴۴ نفر

آقا ٪۹۷

خانم ٪۳

حقوق‌های اعلام شده به صورت خالص دریافتی اند و کسورات و مزایا نیز در آن‌ها لحاظ شده‌اند.

اگر عدد حقوق شما روی X درصد قرار بگیرد یعنی از X درصد افراد حقوق بیشتری دریافت می‌کنید.

برای استفاده از ماشین حساب حقوق و دستمزد یا تبدیل حقوق خالص و ناخالص به یکدیگر، می‌توانید از این لینک استفاده کنید.

توزیع حقوق دریافتی (میلیون تومان)

ضریب اطمینان بالا

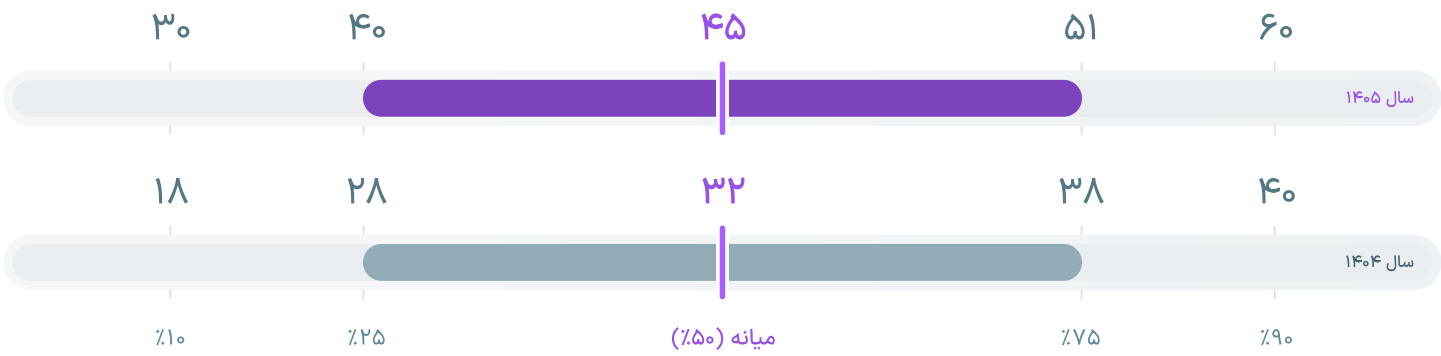

رشد حقوق دریافتی

درصد افزایش حقوق نسبت به سال گذشته

+٪۳۷

رضایت از درآمد

میانگین رضایت از حقوق دریافتی از ۵

۲.۹

مشارکت کنندگان

۴۸ نفر

آقا ٪۱۰۰

خانم ٪۰

حقوق‌های اعلام شده به صورت خالص دریافتی اند و کسورات و مزایا نیز در آن‌ها لحاظ شده‌اند.

اگر عدد حقوق شما روی X درصد قرار بگیرد یعنی از X درصد افراد حقوق بیشتری دریافت می‌کنید.

برای استفاده از ماشین حساب حقوق و دستمزد یا تبدیل حقوق خالص و ناخالص به یکدیگر، می‌توانید از این لینک استفاده کنید.

تراشکار

مشارکت کنندگان: ۹۸ نفر

مشاهده حقوق دریافتی با انتخاب محدوده و ارشدیت

تهران	شهرهای بزرگ	سایر شهرها
کارشناس	کارشناس	کارشناس

تراشکار

توزیع حقوق دریافتی (میلیون تومان)

ضریب اطمینان متوسط

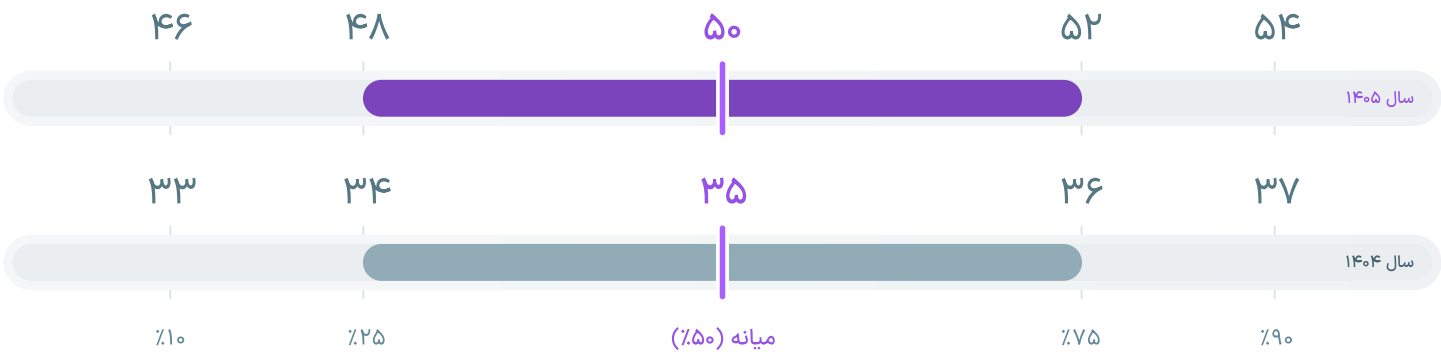

رشد حقوق دریافتی

+٪۴۲

درصد افزایش حقوق نسبت به سال گذشته

رضایت از درآمد

۳.۰

میانگین رضایت از حقوق دریافتی از ۵

مشارکت کنندگان

۴ نفر

آقا ٪۱۰۰

خانم ٪۰

حقوق‌های اعلام شده به صورت خالص دریافتی اند و کسورات و مزایا نیز در آن‌ها لحاظ شده‌اند.
اگر عدد حقوق شما روی X درصد قرار بگیرد یعنی از X درصد افراد حقوق بیشتری دریافت می‌کنید.

برای استفاده از ماشین حساب حقوق و دستمزد یا تبدیل حقوق خالص و ناخالص به یکدیگر، می‌توانید از این لینک استفاده کنید.

تراشکار

توزیع حقوق دریافتی (میلیون تومان)

ضریب اطمینان متوسط

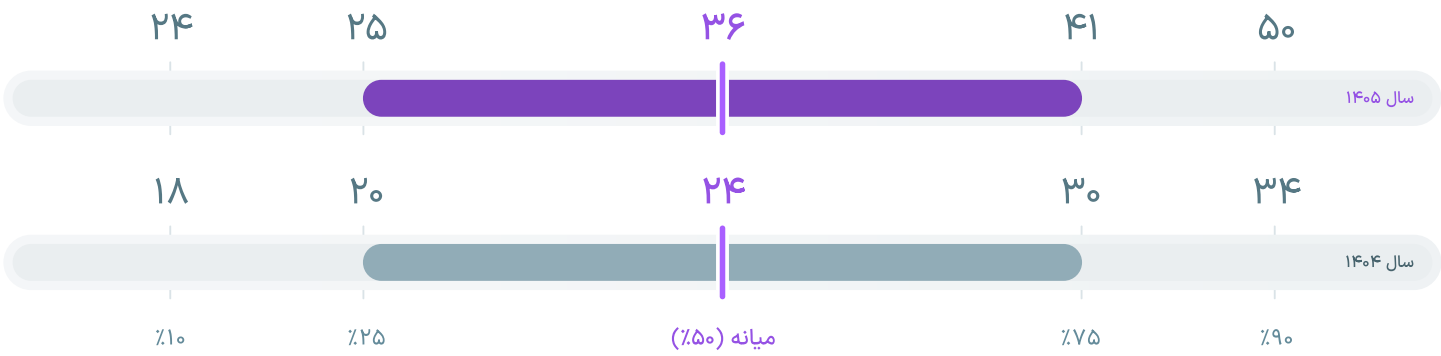

رشد حقوق دریافتی

درصد افزایش حقوق نسبت به سال گذشته

+٪۴۶

رضایت از درآمد

میانگین رضایت از حقوق دریافتی از ۵

۲.۴

مشارکت کنندگان

۳۹ نفر

آقا ٪۱۰۰

خانم ٪۰

حقوق‌های اعلام شده به صورت خالص دریافتی اند و کسورات و مزایا نیز در آن‌ها لحاظ شده‌اند.
اگر عدد حقوق شما روی X درصد قرار بگیرد یعنی از X درصد افراد حقوق بیشتری دریافت می‌کنید.

برای استفاده از ماشین حساب حقوق و دستمزد یا تبدیل حقوق خالص و ناخالص به یکدیگر، می‌توانید از این لینک استفاده کنید.

تراشکار

توزیع حقوق دریافتی (میلیون تومان)

ضریب اطمینان متوسط

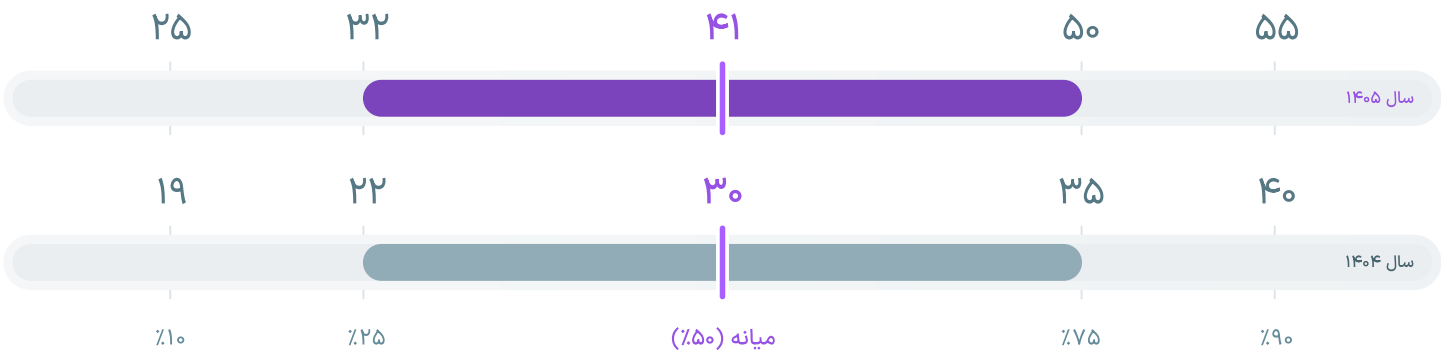

رشد حقوق دریافتی

+٪۳۶

درصد افزایش حقوق نسبت به سال گذشته

رضایت از درآمد

۲.۳

میانگین رضایت از حقوق دریافتی از ۵

مشارکت کنندگان

۵۵ نفر

آقا ٪۱۰۰

خانم ٪۰

حقوق‌های اعلام شده به صورت خالص دریافتی اند و کسورات و مزایا نیز در آن‌ها لحاظ شده‌اند.
اگر عدد حقوق شما روی X درصد قرار بگیرد یعنی از X درصد افراد حقوق بیشتری دریافت می‌کنید.

برای استفاده از ماشین حساب حقوق و دستمزد یا تبدیل حقوق خالص و ناخالص به یکدیگر، می‌توانید از این لینک استفاده کنید.

هنری و رسانه

مشارکت کنندگان: **۲۹۶۳ نفر**

فرصت‌های شغلی: طراح گرافیک | عکاس | کارشناس تولید محتوا | طراح لباس | طراح طلا و جواهر | خبرنگار

طراح گرافیک

مشارکت کنندگان: ۱۴۱۲ نفر

مشاهده حقوق دریافتی با انتخاب محدوده و ارشدیت

تهران	شهرهای بزرگ	سایر شهرها
کارشناس	کارشناس	کارشناس
کارشناس ارشد	کارشناس ارشد	کارشناس ارشد

طراح گرافیک

توزیع حقوق دریافتی (میلیون تومان)

ضریب اطمینان بالا

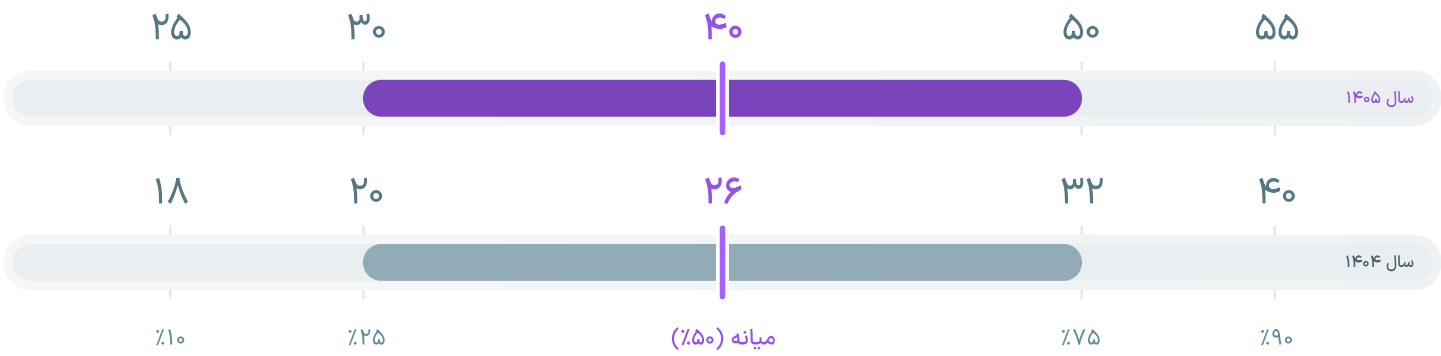

رشد حقوق دریافتی

+٪۵۶

درصد افزایش حقوق نسبت به سال گذشته

رضایت از درآمد

۲.۵

میانگین رضایت از حقوق دریافتی از ۵

مشارکت کنندگان

۳۶۱ نفر

آقا ٪۳۷

خانم ٪۶۳

حقوق‌های اعلام شده به صورت خالص دریافتی اند و کسورات و مزایا نیز در آن‌ها لحاظ شده‌اند.
اگر عدد حقوق شما روی X درصد قرار بگیرد یعنی از X درصد افراد حقوق بیشتری دریافت می‌کنید.

برای استفاده از ماشین حساب حقوق و دستمزد یا تبدیل حقوق خالص و ناخالص به یکدیگر، می‌توانید از این لینک استفاده کنید.

طراح گرافیک

توزیع حقوق دریافتی (میلیون تومان)

ضریب اطمینان بالا

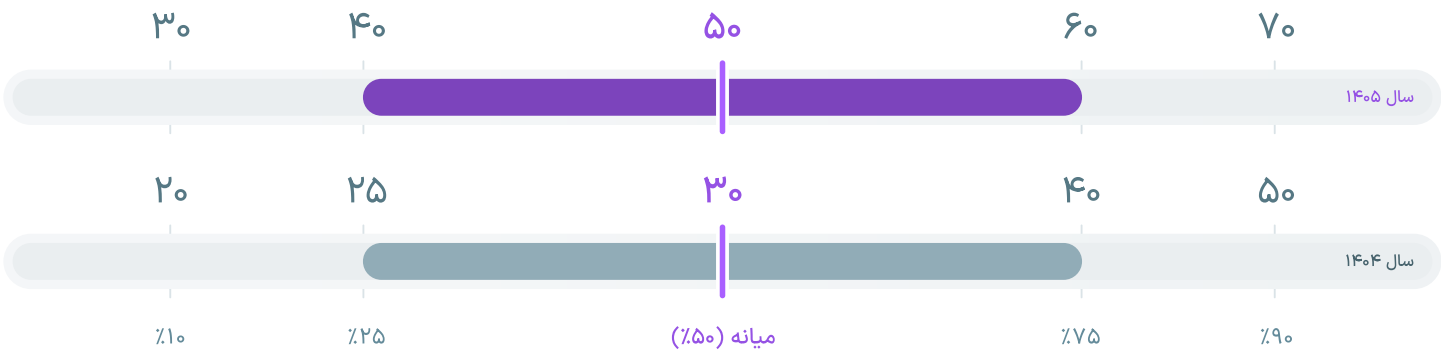

رشد حقوق دریافتی
درصد افزایش حقوق نسبت به سال گذشته

+٪۶۶

رضایت از درآمد
میانگین رضایت از حقوق دریافتی از ۵

۲.۵

مشارکت کنندگان
۹۰ نفر

آقا ٪۴۸ | خانم ٪۵۲

حقوق‌های اعلام شده به صورت خالص دریافتی اند و کسورات و مزایا نیز در آن‌ها لحاظ شده‌اند.
اگر عدد حقوق شما روی X درصد قرار بگیرد یعنی از X درصد افراد حقوق بیشتری دریافت می‌کنید.

برای استفاده از ماشین حساب حقوق و دستمزد یا تبدیل حقوق خالص و ناخالص به یکدیگر، می‌توانید از این لینک استفاده کنید.

طراح گرافیک

توزیع حقوق دریافتی (میلیون تومان)

ضریب اطمینان بالا

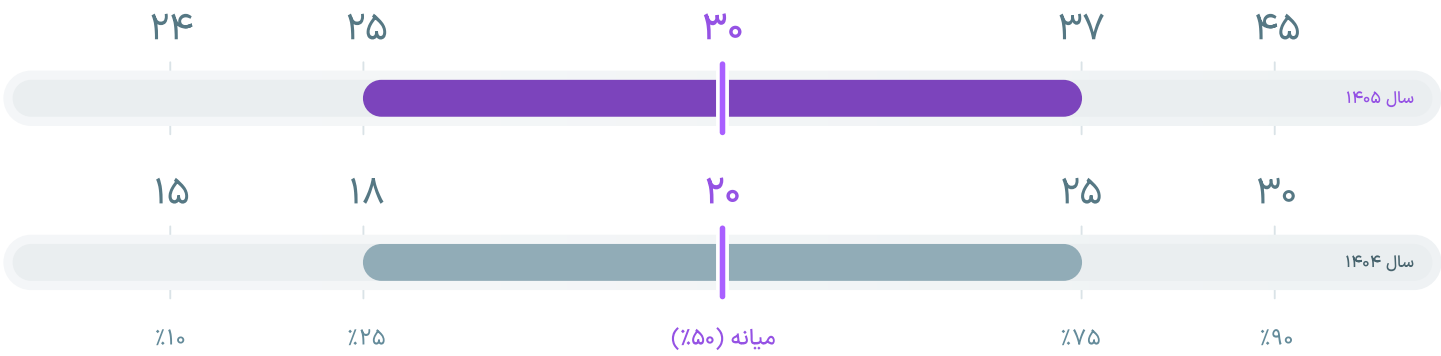

رشد حقوق دریافتی
درصد افزایش حقوق نسبت به سال گذشته

+٪۴۹

رضایت از درآمد
میانگین رضایت از حقوق دریافتی از ۵

۲.۳

مشارکت کنندگان
۴۴۳ نفر

آقا ٪۳۹

خانم ٪۶۱

حقوق‌های اعلام شده به صورت خالص دریافتی اند و کسورات و مزایا نیز در آن‌ها لحاظ شده‌اند.
اگر عدد حقوق شما روی X درصد قرار بگیرد یعنی از X درصد افراد حقوق بیشتری دریافت می‌کنید.

برای استفاده از ماشین حساب حقوق و دستمزد یا تبدیل حقوق خالص و ناخالص به یکدیگر، می‌توانید از این لینک استفاده کنید.

طراح گرافیک

توزیع حقوق دریافتی (میلیون تومان)

ضریب اطمینان بالا

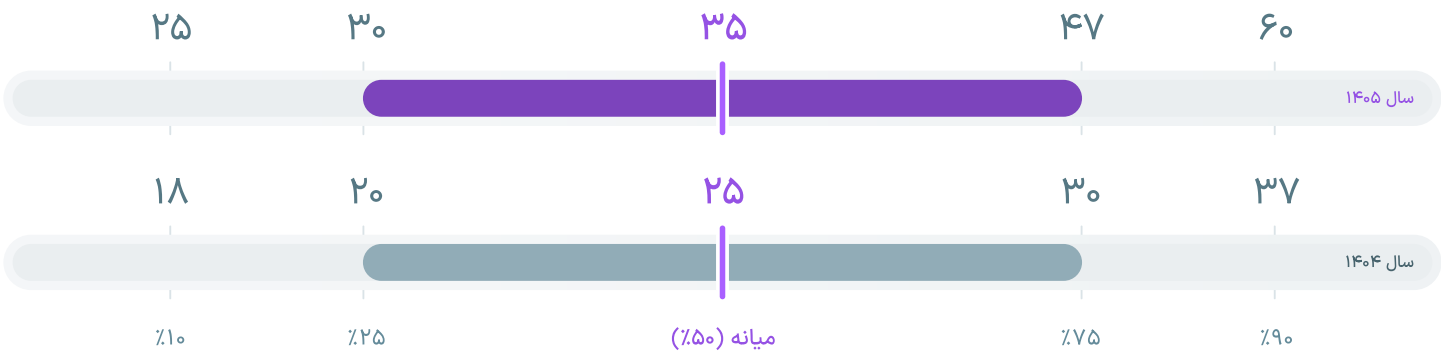

رشد حقوق دریافتی

+٪۳۹

درصد افزایش حقوق نسبت به سال گذشته

رضایت از درآمد

۲.۵ ★

میانگین رضایت از حقوق دریافتی از ۵

مشارکت کنندگان

۹۹ نفر

آقا ٪۴۹

خانم ٪۵۱

حقوق‌های اعلام شده به صورت خالص دریافتی اند و کسورات و مزایا نیز در آن‌ها لحاظ شده‌اند.
اگر عدد حقوق شما روی X درصد قرار بگیرد یعنی از X درصد افراد حقوق بیشتری دریافت می‌کنید.

برای استفاده از ماشین حساب حقوق و دستمزد یا تبدیل حقوق خالص و ناخالص به یکدیگر، می‌توانید از این لینک استفاده کنید.

طراح گرافیک

توزیع حقوق دریافتی (میلیون تومان)

ضریب اطمینان بالا

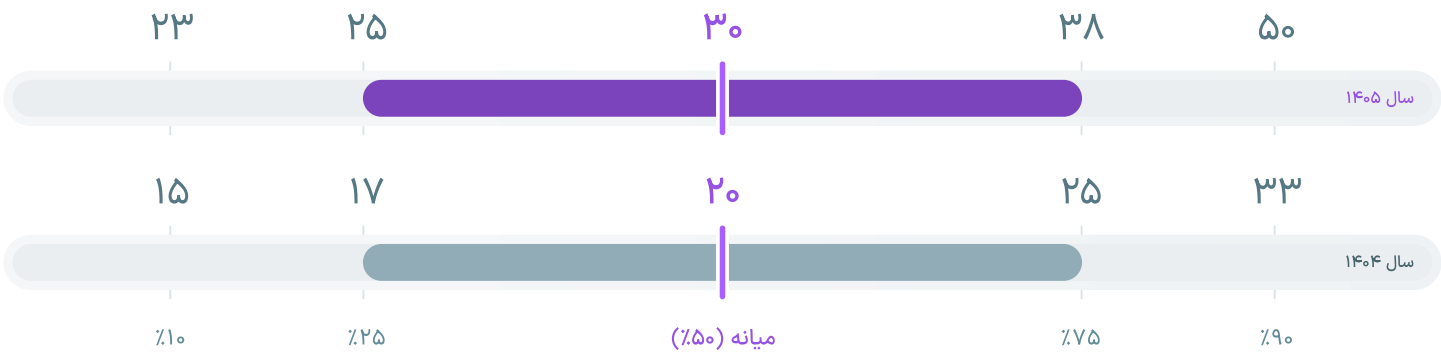

رشد حقوق دریافتی

+٪۴۹

درصد افزایش حقوق نسبت به سال گذشته

رضایت از درآمد

۲.۴

میانگین رضایت از حقوق دریافتی از ۵

مشارکت کنندگان

۳۵۲ نفر

آقا ٪۴۶

خانم ٪۵۴

حقوق‌های اعلام شده به صورت خالص دریافتی اند و کسورات و مزایا نیز در آن‌ها لحاظ شده‌اند.
اگر عدد حقوق شما روی X درصد قرار بگیرد یعنی از X درصد افراد حقوق بیشتری دریافت می‌کنید.

برای استفاده از ماشین حساب حقوق و دستمزد یا تبدیل حقوق خالص و ناخالص به یکدیگر، می‌توانید از این لینک استفاده کنید.

طراح گرافیک

توزیع حقوق دریافتی (میلیون تومان)

ضریب اطمینان بالا

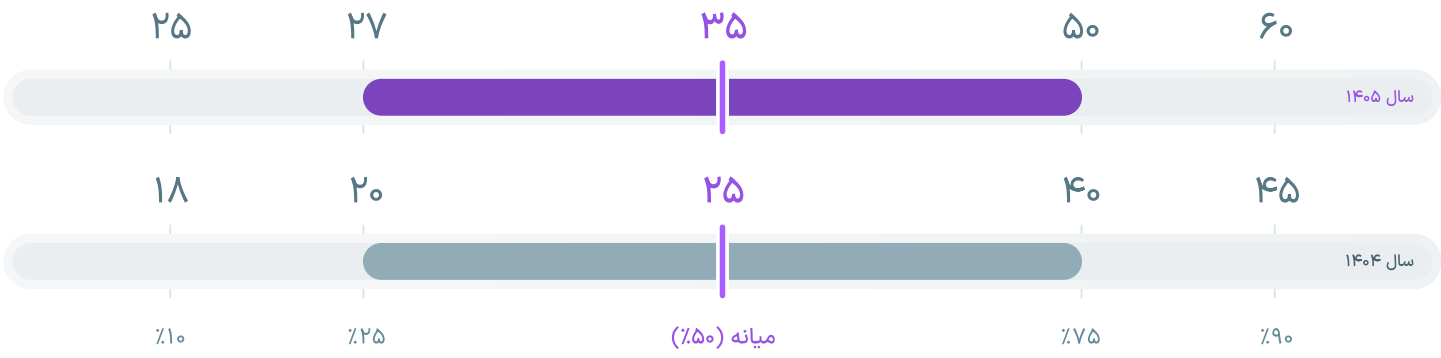

رشد حقوق دریافتی

+٪۳۹

درصد افزایش حقوق نسبت به سال گذشته

رضایت از درآمد

۲.۳

میانگین رضایت از حقوق دریافتی از ۵

مشارکت کنندگان

۶۷ نفر

آقا ٪۵۵

خانم ٪۴۵

حقوق‌های اعلام شده به صورت خالص دریافتی اند و کسورات و مزایا نیز در آن‌ها لحاظ شده‌اند.
اگر عدد حقوق شما روی X درصد قرار بگیرد یعنی از X درصد افراد حقوق بیشتری دریافت می‌کنید.

برای استفاده از ماشین حساب حقوق و دستمزد یا تبدیل حقوق خالص و ناخالص به یکدیگر، می‌توانید از این لینک استفاده کنید.

عکاس

مشارکت کنندگان: ۵۲۸ نفر

مشاهده حقوق دریافتی با انتخاب محدوده

تهران

شهرهای بزرگ

سایر شهرها

توزیع حقوق دریافتی (میلیون تومان)

ضریب اطمینان بالا

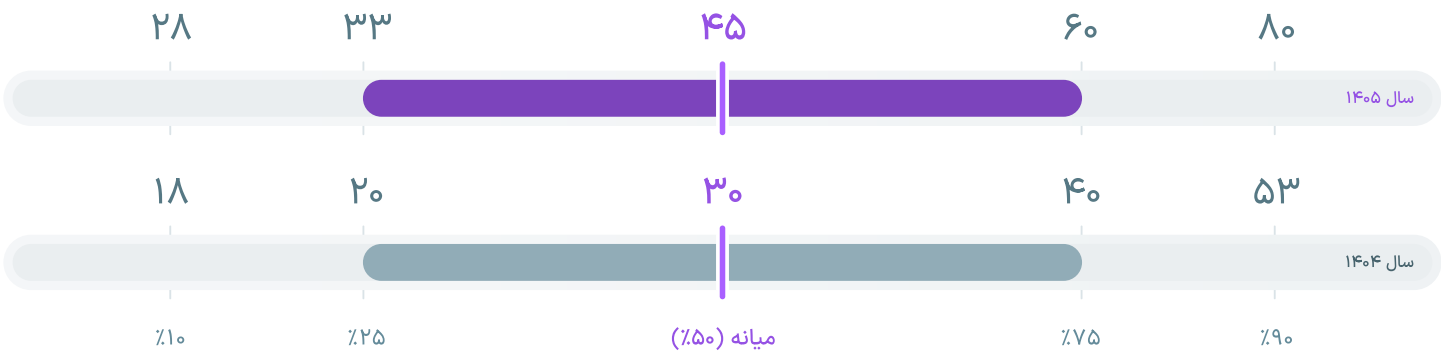

رشد حقوق دریافتی

+٪۴۹

درصد افزایش حقوق نسبت به سال گذشته

رضایت از درآمد

۲.۴

میانگین رضایت از حقوق دریافتی از ۵

مشارکت کنندگان

۲۳۶ نفر

آقا ٪۶۷

خانم ٪۳۳

حقوق‌های اعلام شده به صورت خالص دریافتی اند و کسورات و مزایا نیز در آن‌ها لحاظ شده‌اند.

اگر عدد حقوق شما روی X درصد قرار بگیرد یعنی از X درصد افراد حقوق بیشتری دریافت می‌کنید.

برای استفاده از ماشین حساب حقوق و دستمزد یا تبدیل حقوق خالص و ناخالص به یکدیگر، می‌توانید از این لینک استفاده کنید.

توزیع حقوق دریافتی (میلیون تومان)

ضریب اطمینان بالا

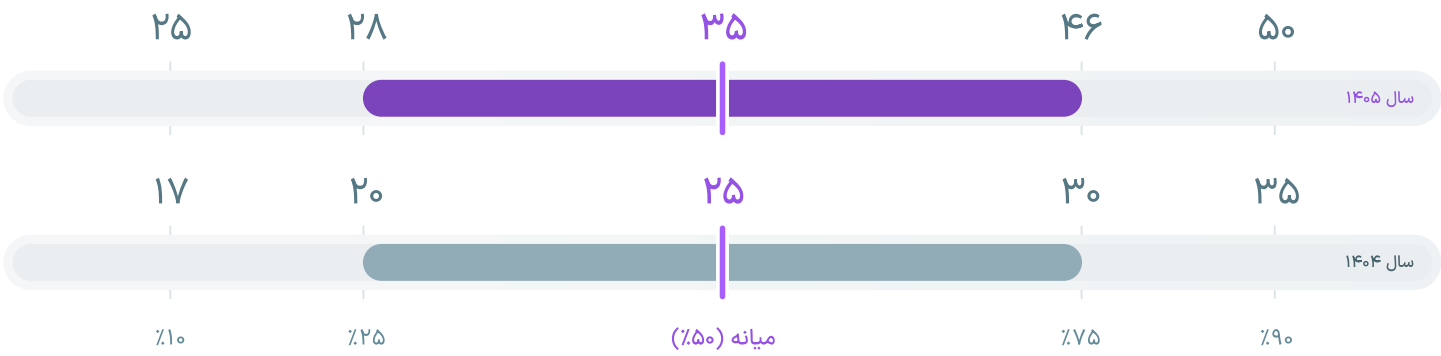

رشد حقوق دریافتی

+٪۳۹

درصد افزایش حقوق نسبت به سال گذشته

رضایت از درآمد

۲.۵ ★

میانگین رضایت از حقوق دریافتی از ۵

مشارکت کنندگان

۱۵۲ نفر

آقا ٪۵۳

خانم ٪۴۷

حقوق‌های اعلام شده به صورت خالص دریافتی اند و کسورات و مزایا نیز در آن‌ها لحاظ شده‌اند.

اگر عدد حقوق شما روی X درصد قرار بگیرد یعنی از X درصد افراد حقوق بیشتری دریافت می‌کنید.

برای استفاده از ماشین حساب حقوق و دستمزد یا تبدیل حقوق خالص و ناخالص به یکدیگر، می‌توانید از این لینک استفاده کنید.

توزیع حقوق دریافتی (میلیون تومان)

ضریب اطمینان بالا

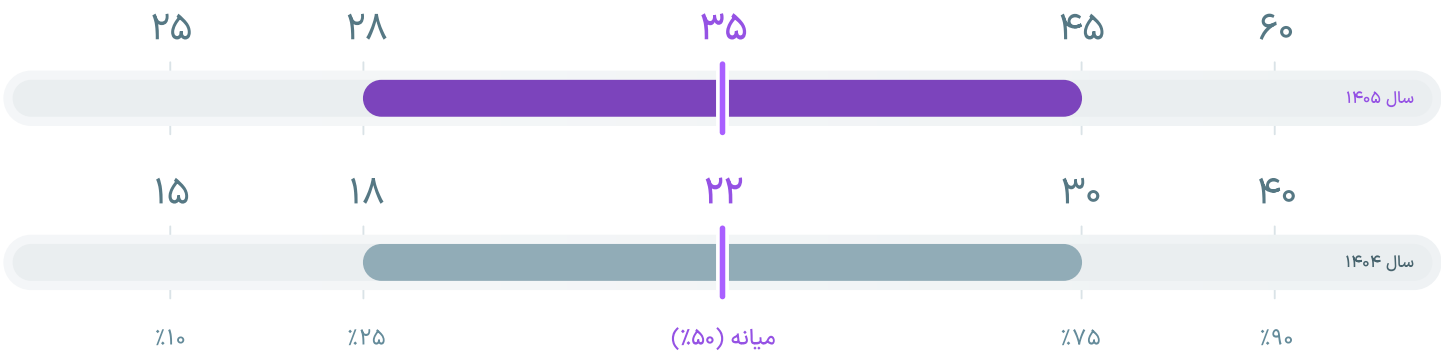

رشد حقوق دریافتی

+٪۵۸

درصد افزایش حقوق نسبت به سال گذشته

رضایت از درآمد

۲.۸

میانگین رضایت از حقوق دریافتی از ۵

مشارکت کنندگان

۱۴۰ نفر

آقا ٪۵۵

خانم ٪۴۵

حقوق‌های اعلام شده به صورت خالص دریافتی اند و کسورات و مزایا نیز در آن‌ها لحاظ شده‌اند.

اگر عدد حقوق شما روی X درصد قرار بگیرد یعنی از X درصد افراد حقوق بیشتری دریافت می‌کنید.

برای استفاده از ماشین حساب حقوق و دستمزد یا تبدیل حقوق خالص و ناخالص به یکدیگر، می‌توانید از این لینک استفاده کنید.

کارشناس تولید محتوا

مشارکت کنندگان: ۴۱۹ نفر

مشاهده حقوق دریافتی با انتخاب محدوده و ارشدیت

تهران	شهرهای بزرگ	سایر شهرها
کارشناس	کارشناس	کارشناس
مدیر	مدیر	مدیر

کارشناس تولید محتوا

توزیع حقوق دریافتی (میلیون تومان)

ضریب اطمینان بالا

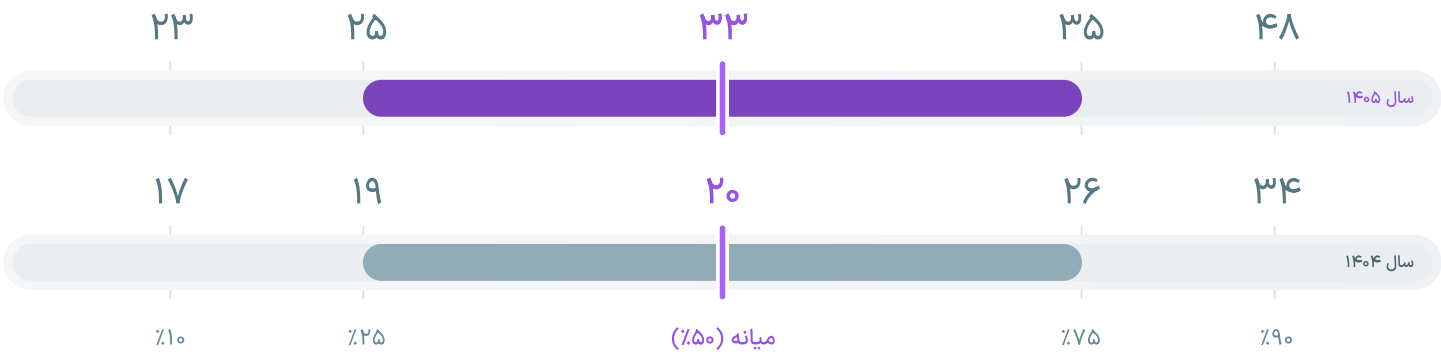

رشد حقوق دریافتی

+٪۶۴

درصد افزایش حقوق نسبت به سال گذشته

رضایت از درآمد

۲.۶

میانگین رضایت از حقوق دریافتی از ۵

مشارکت کنندگان

۷۹ نفر

آقا ٪۴۴

خانم ٪۵۶

حقوق‌های اعلام شده به صورت خالص دریافتی اند و کسورات و مزایا نیز در آن‌ها لحاظ شده‌اند.
اگر عدد حقوق شما روی X درصد قرار بگیرد یعنی از X درصد افراد حقوق بیشتری دریافت می‌کنید.

برای استفاده از ماشین حساب حقوق و دستمزد یا تبدیل حقوق خالص و ناخالص به یکدیگر، می‌توانید از این لینک استفاده کنید.

کارشناس تولید محتوا

تهران | مدیر | فهرست

توزیع حقوق دریافتی (میلیون تومان)

ضریب اطمینان بالا

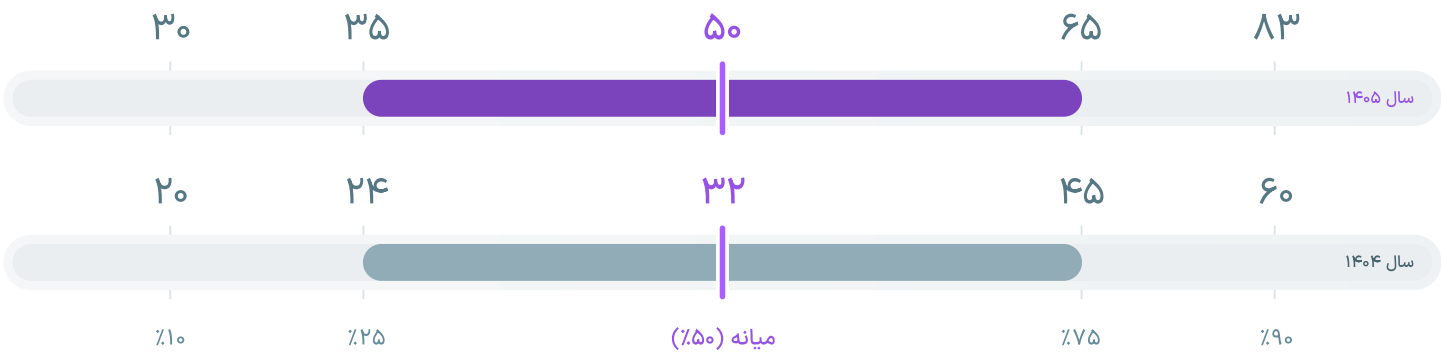

درصد افرادی که پایین‌تر از این مبلغ حقوق می‌گیرند.

رشد حقوق دریافتی

+٪۵۵

درصد افزایش حقوق نسبت به سال گذشته

رضایت از درآمد

۲.۶

میانگین رضایت از حقوق دریافتی از ۵

مشارکت کنندگان

۵۳ نفر

آقا ٪۶۳

خانم ٪۳۷

حقوق‌های اعلام شده به صورت خالص دریافتی اند و کسورات و مزایا نیز در آن‌ها لحاظ شده‌اند.
اگر عدد حقوق شما روی X درصد قرار بگیرد یعنی از X درصد افراد حقوق بیشتری دریافت می‌کنید.

برای استفاده از ماشین حساب حقوق و دستمزد یا تبدیل حقوق خالص و ناخالص به یکدیگر، می‌توانید از این لینک استفاده کنید.

کارشناس تولید محتوا

توزیع حقوق دریافتی (میلیون تومان)

ضریب اطمینان بالا

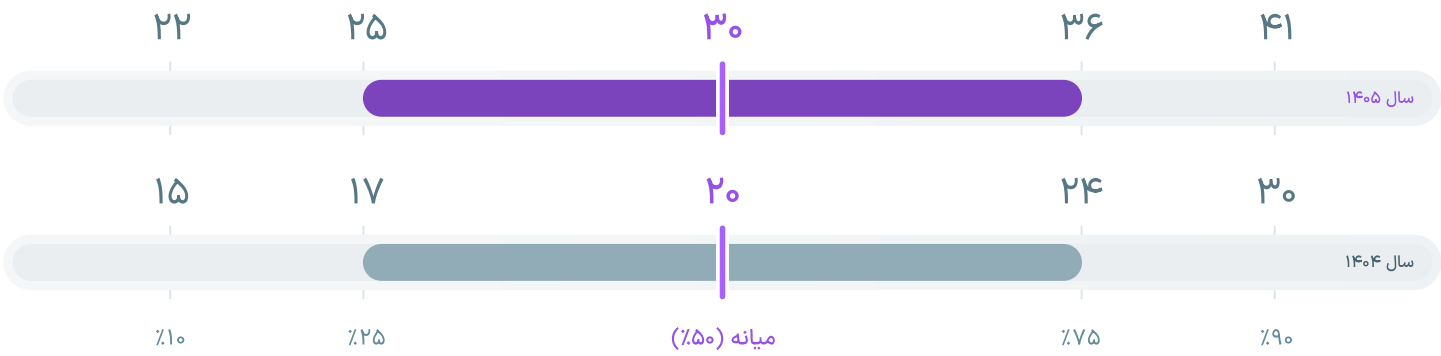

رشد حقوق دریافتی

+٪۴۹

درصد افزایش حقوق نسبت به سال گذشته

رضایت از درآمد

۲.۸

میانگین رضایت از حقوق دریافتی از ۵

مشارکت کنندگان

۱۰۳ نفر

آقا ٪۳۲ | خانم ٪۶۸

حقوق‌های اعلام شده به صورت خالص دریافتی اند و کسورات و مزایا نیز در آن‌ها لحاظ شده‌اند.
اگر عدد حقوق شما روی X درصد قرار بگیرد یعنی از X درصد افراد حقوق بیشتری دریافت می‌کنید.

برای استفاده از ماشین حساب حقوق و دستمزد یا تبدیل حقوق خالص و ناخالص به یکدیگر، می‌توانید از این لینک استفاده کنید.

کارشناس تولید محتوا

توزیع حقوق دریافتی (میلیون تومان)

ضریب اطمینان متوسط

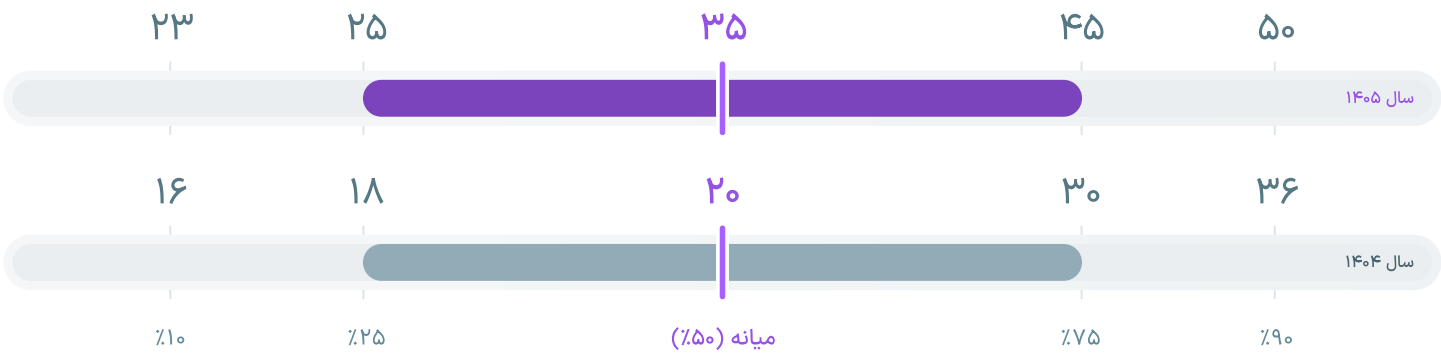

رشد حقوق دریافتی

+٪۷۴

درصد افزایش حقوق نسبت به سال گذشته

رضایت از درآمد

۲.۹

میانگین رضایت از حقوق دریافتی از ۵

مشارکت کنندگان

۵۳ نفر

آقا ٪۵۰

خانم ٪۵۰

حقوق‌های اعلام شده به صورت خالص دریافتی اند و کسورات و مزایا نیز در آن‌ها لحاظ شده‌اند.
اگر عدد حقوق شما روی X درصد قرار بگیرد یعنی از X درصد افراد حقوق بیشتری دریافت می‌کنید.

برای استفاده از ماشین حساب حقوق و دستمزد یا تبدیل حقوق خالص و ناخالص به یکدیگر، می‌توانید از این لینک استفاده کنید.

کارشناس تولید محتوا

توزیع حقوق دریافتی (میلیون تومان)

ضریب اطمینان بالا

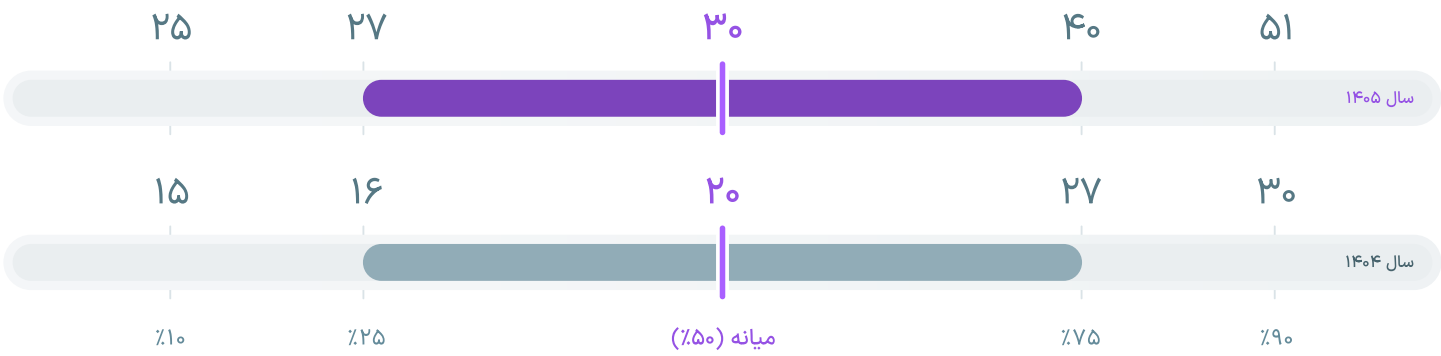

درصد افرادی که پایین‌تر از این مبلغ حقوق می‌گیرند.

رشد حقوق دریافتی

+٪۴۹

درصد افزایش حقوق نسبت به سال گذشته

رضایت از درآمد

۲.۷

میانگین رضایت از حقوق دریافتی از ۵

مشارکت کنندگان

۹۲ نفر

آقا ٪۵۷ | خانم ٪۴۳

حقوق‌های اعلام شده به صورت خالص دریافتی اند و کسورات و مزایا نیز در آن‌ها لحاظ شده‌اند.
اگر عدد حقوق شما روی X درصد قرار بگیرد یعنی از X درصد افراد حقوق بیشتری دریافت می‌کنید.

برای استفاده از ماشین حساب حقوق و دستمزد یا تبدیل حقوق خالص و ناخالص به یکدیگر، می‌توانید از این لینک استفاده کنید.

کارشناس تولید محتوا

توزیع حقوق دریافتی (میلیون تومان)

ضریب اطمینان بالا

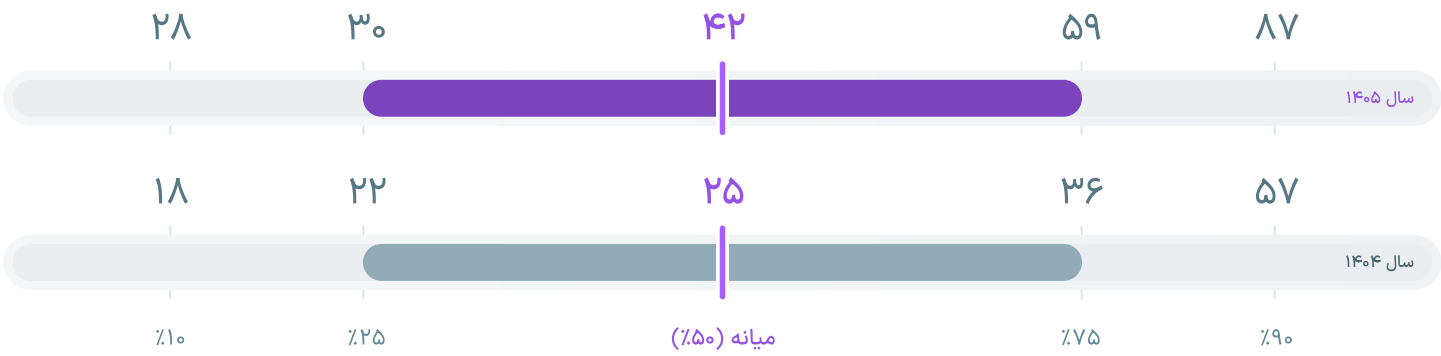

رشد حقوق دریافتی

+٪۶۹

درصد افزایش حقوق نسبت به سال گذشته

رضایت از درآمد

۳.۰

میانگین رضایت از حقوق دریافتی از ۵

مشارکت کنندگان

۳۹ نفر

آقا ٪۶۷

خانم ٪۳۳

حقوق‌های اعلام شده به صورت خالص دریافتی اند و کسورات و مزایا نیز در آن‌ها لحاظ شده‌اند.
اگر عدد حقوق شما روی X درصد قرار بگیرد یعنی از X درصد افراد حقوق بیشتری دریافت می‌کنید.

برای استفاده از ماشین حساب حقوق و دستمزد یا تبدیل حقوق خالص و ناخالص به یکدیگر، می‌توانید از این لینک استفاده کنید.

طراح لباس

مشارکت کنندگان: ۳۳۱ نفر

مشاهده حقوق دریافتی با انتخاب محدوده و ارشدیت

سراسر کشور

طراح لباس

طراح لباس

توزیع حقوق دریافتی (میلیون تومان)

ضریب اطمینان بالا

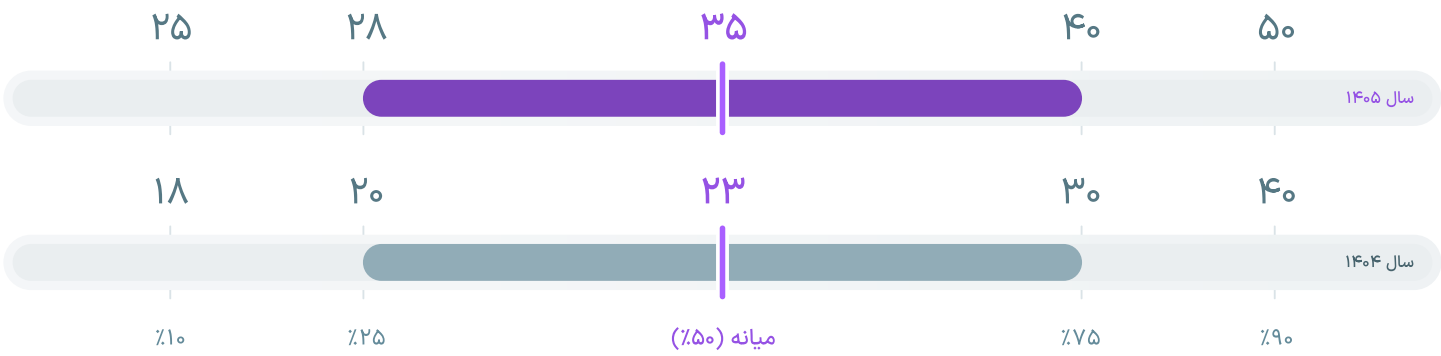

رشد حقوق دریافتی

+٪۵۱

درصد افزایش حقوق نسبت به سال گذشته

رضایت از درآمد

۲.۵

میانگین رضایت از حقوق دریافتی از ۵

مشارکت کنندگان

۳۳۱ نفر

آقا ٪۲

خانم ٪۹۸

حقوق‌های اعلام شده به صورت خالص دریافتی اند و کسورات و مزایا نیز در آن‌ها لحاظ شده‌اند.
اگر عدد حقوق شما روی X درصد قرار بگیرد یعنی از X درصد افراد حقوق بیشتری دریافت می‌کنید.

برای استفاده از ماشین حساب حقوق و دستمزد یا تبدیل حقوق خالص و ناخالص به یکدیگر، می‌توانید از این لینک استفاده کنید.

طراح طلا و جواهر

مشارکت کنندگان: ۲۰۵ نفر

مشاهده حقوق دریافتی با انتخاب محدوده

تهران

شهرهای بزرگ

سایر شهرها

طراح طلا و جواهر

توزیع حقوق دریافتی (میلیون تومان)

ضریب اطمینان بالا

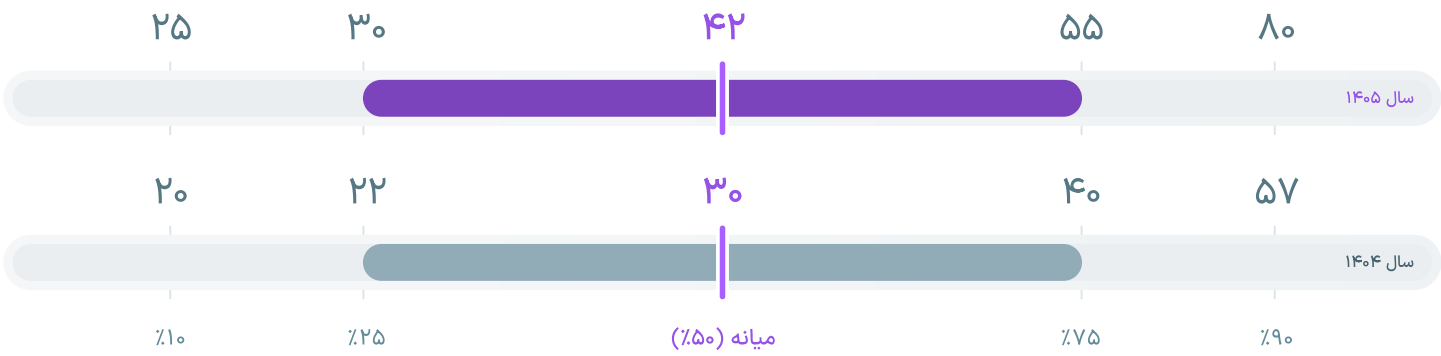

رشد حقوق دریافتی

+٪۴۱

درصد افزایش حقوق نسبت به سال گذشته

رضایت از درآمد

۲.۹

میانگین رضایت از حقوق دریافتی از ۵

مشارکت کنندگان

۱۱۶ نفر

آقا ٪۳۳

خانم ٪۶۷

حقوق‌های اعلام شده به صورت خالص دریافتی اند و کسورات و مزایا نیز در آن‌ها لحاظ شده‌اند.
اگر عدد حقوق شما روی X درصد قرار بگیرد یعنی از X درصد افراد حقوق بیشتری دریافت می‌کنید.

برای استفاده از ماشین حساب حقوق و دستمزد یا تبدیل حقوق خالص و ناخالص به یکدیگر، می‌توانید از این لینک استفاده کنید.

طراح طلا و جواهر

توزیع حقوق دریافتی (میلیون تومان)

ضریب اطمینان بالا

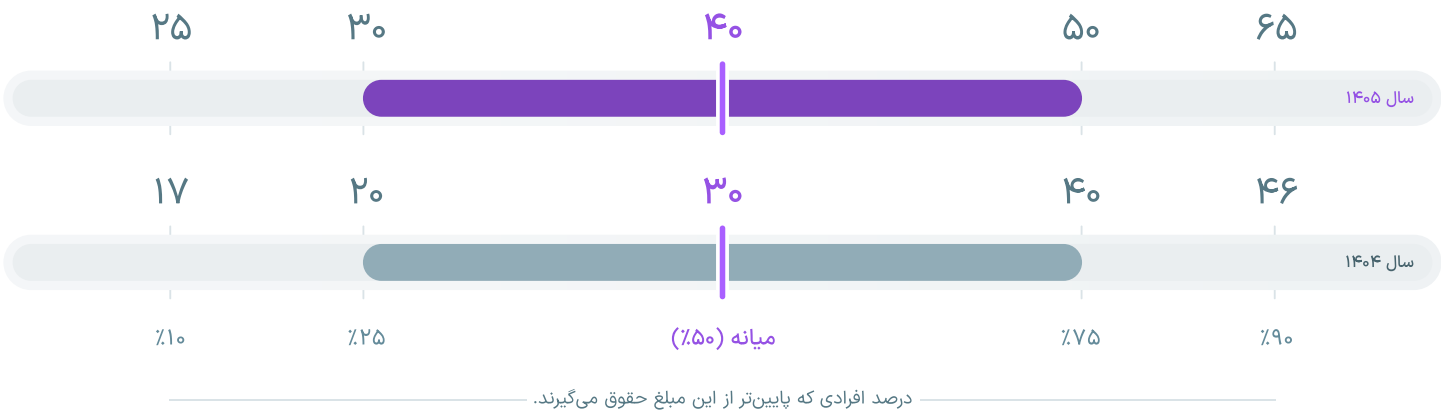

رشد حقوق دریافتی

+٪۳۲

درصد افزایش حقوق نسبت به سال گذشته

رضایت از درآمد

۲.۷

میانگین رضایت از حقوق دریافتی از ۵

مشارکت کنندگان

۵۷ نفر

آقا ٪۵۲

خانم ٪۴۸

حقوق‌های اعلام شده به صورت خالص دریافتی اند و کسورات و مزایا نیز در آن‌ها لحاظ شده‌اند.
اگر عدد حقوق شما روی X درصد قرار بگیرد یعنی از X درصد افراد حقوق بیشتری دریافت می‌کنید.

برای استفاده از ماشین حساب حقوق و دستمزد یا تبدیل حقوق خالص و ناخالص به یکدیگر، می‌توانید از این لینک استفاده کنید.

طراح طلا و جواهر

توزیع حقوق دریافتی (میلیون تومان)

ضریب اطمینان بالا

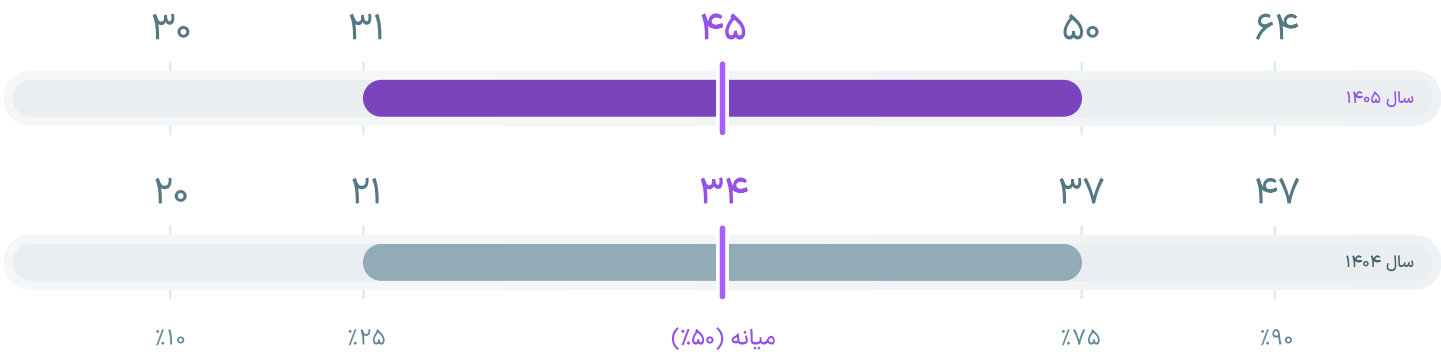

رشد حقوق دریافتی

+٪۳۱

درصد افزایش حقوق نسبت به سال گذشته

رضایت از درآمد

۲.۵ ★

میانگین رضایت از حقوق دریافتی از ۵

مشارکت کنندگان

۳۲ نفر

آقا ٪۵۰

خانم ٪۵۰

حقوق‌های اعلام شده به صورت خالص دریافتی اند و کسورات و مزایا نیز در آن‌ها لحاظ شده‌اند.
اگر عدد حقوق شما روی X درصد قرار بگیرد یعنی از X درصد افراد حقوق بیشتری دریافت می‌کنید.

برای استفاده از ماشین حساب حقوق و دستمزد یا تبدیل حقوق خالص و ناخالص به یکدیگر، می‌توانید از این لینک استفاده کنید.

خبرنگار

مشارکت کنندگان: ۶۸ نفر

مشاهده حقوق دریافتی با انتخاب محدوده و ارشدیت

سراسر کشور

خبرنگار

توزیع حقوق دریافتی (میلیون تومان)

ضریب اطمینان بالا

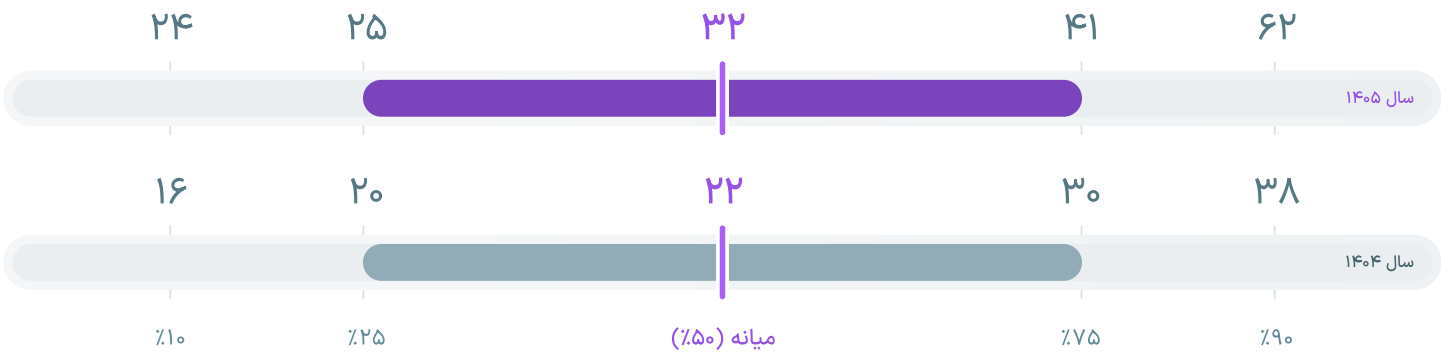

رشد حقوق دریافتی

درصد افزایش حقوق نسبت به سال گذشته

+٪۴۷

رضایت از درآمد

میانگین رضایت از حقوق دریافتی از ۵

۲.۰

مشارکت کنندگان

۶۸ نفر

آقا ٪۴۴

خانم ٪۵۶

حقوق‌های اعلام شده به صورت خالص دریافتی اند و کسورات و مزایا نیز در آن‌ها لحاظ شده‌اند.
اگر عدد حقوق شما روی X درصد قرار بگیرد یعنی از X درصد افراد حقوق بیشتری دریافت می‌کنید.

برای استفاده از ماشین حساب حقوق و دستمزد یا تبدیل حقوق خالص و ناخالص به یکدیگر، می‌توانید از این لینک استفاده کنید.

اداری و دفتری

مشارکت کنندگان: **۲۵۳۶ نفر**

فرصت‌های شغلی: کارشناس منابع انسانی | منشی | کارشناس روابط عمومی | کارشناس ارتباط با مشتری | کارشناس بیمه | منشی مطب

کارشناس منابع انسانی

مشارکت کنندگان: ۱۲۲۰ نفر

مشاهده حقوق دریافتی با انتخاب محدوده و ارشدیت

تهران	شهرهای بزرگ	سایر شهرها
کارشناس	کارشناس	کارشناس
مدیر	مدیر	مدیر

کارشناس منابع انسانی

توزیع حقوق دریافتی (میلیون تومان)

ضریب اطمینان بالا

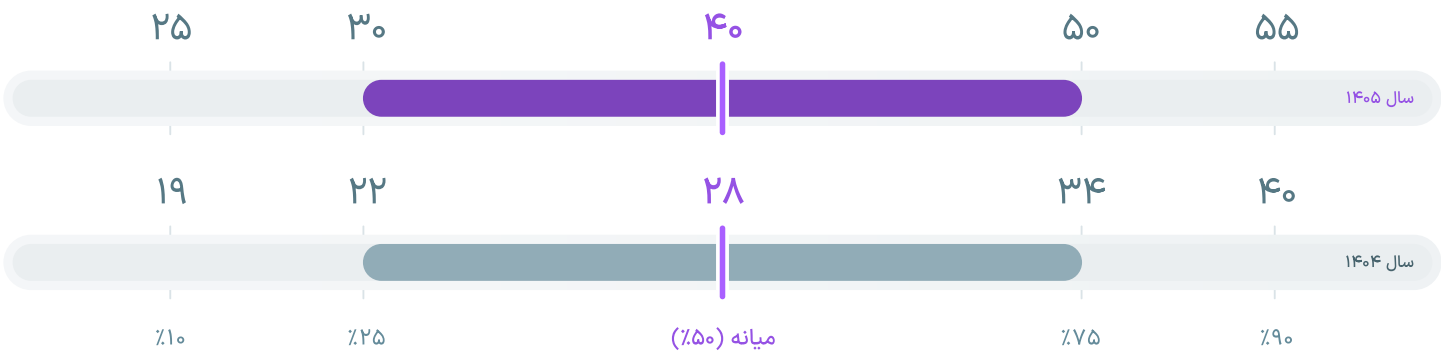

رشد حقوق دریافتی

+٪۴۲

درصد افزایش حقوق نسبت به سال گذشته

رضایت از درآمد

۲.۶

میانگین رضایت از حقوق دریافتی از ۵

مشارکت کنندگان

۱۲۰ نفر

آقا ٪۳۷

خانم ٪۶۳

حقوق‌های اعلام شده به صورت خالص دریافتی اند و کسورات و مزایا نیز در آن‌ها لحاظ شده‌اند.
اگر عدد حقوق شما روی X درصد قرار بگیرد یعنی از X درصد افراد حقوق بیشتری دریافت می‌کنید.

برای استفاده از ماشین حساب حقوق و دستمزد یا تبدیل حقوق خالص و ناخالص به یکدیگر، می‌توانید از این لینک استفاده کنید.

کارشناس منابع انسانی

توزیع حقوق دریافتی (میلیون تومان)

ضریب اطمینان بالا

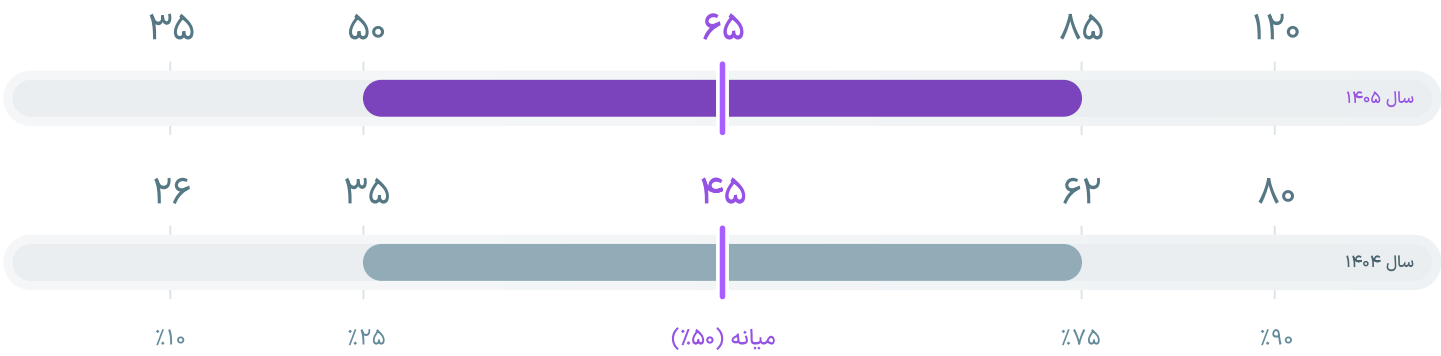

رشد حقوق دریافتی

+٪۴۳

درصد افزایش حقوق نسبت به سال گذشته

رضایت از درآمد

۲.۸

میانگین رضایت از حقوق دریافتی از ۵

مشارکت کنندگان

۱۹۹ نفر

آقا ٪۶۵

خانم ٪۳۵

حقوق‌های اعلام شده به صورت خالص دریافتی اند و کسورات و مزایا نیز در آن‌ها لحاظ شده‌اند.
اگر عدد حقوق شما روی X درصد قرار بگیرد یعنی از X درصد افراد حقوق بیشتری دریافت می‌کنید.

برای استفاده از ماشین حساب حقوق و دستمزد یا تبدیل حقوق خالص و ناخالص به یکدیگر، می‌توانید از این لینک استفاده کنید.

کارشناس منابع انسانی

توزیع حقوق دریافتی (میلیون تومان)

ضریب اطمینان بالا

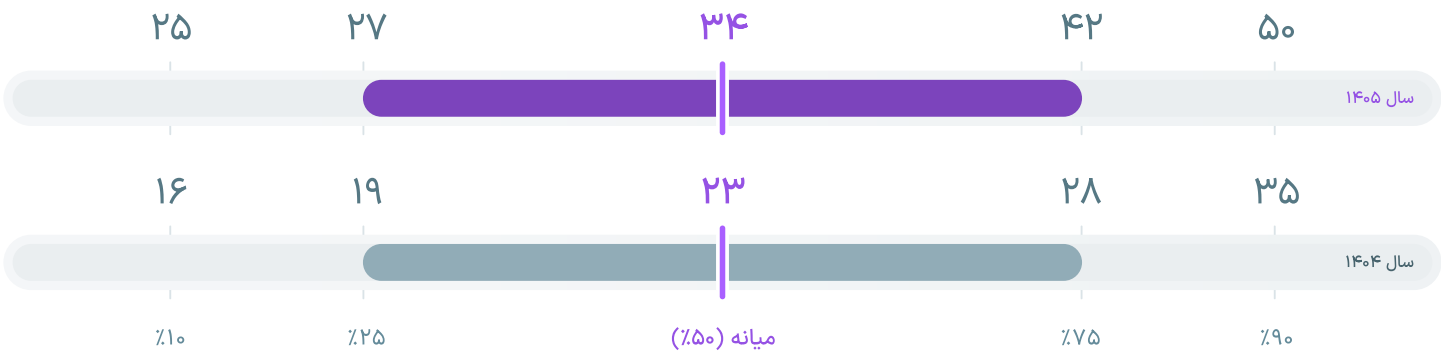

رشد حقوق دریافتی

+٪۴۹

درصد افزایش حقوق نسبت به سال گذشته

رضایت از درآمد

۲.۶

میانگین رضایت از حقوق دریافتی از ۵

مشارکت کنندگان

۲۰۱ نفر

آقا ٪۳۹

خانم ٪۶۱

حقوق‌های اعلام شده به صورت خالص دریافتی اند و کسورات و مزایا نیز در آن‌ها لحاظ شده‌اند.
اگر عدد حقوق شما روی X درصد قرار بگیرد یعنی از X درصد افراد حقوق بیشتری دریافت می‌کنید.

برای استفاده از ماشین حساب حقوق و دستمزد یا تبدیل حقوق خالص و ناخالص به یکدیگر، می‌توانید از این لینک استفاده کنید.

کارشناس منابع انسانی

توزیع حقوق دریافتی (میلیون تومان)

ضریب اطمینان بالا

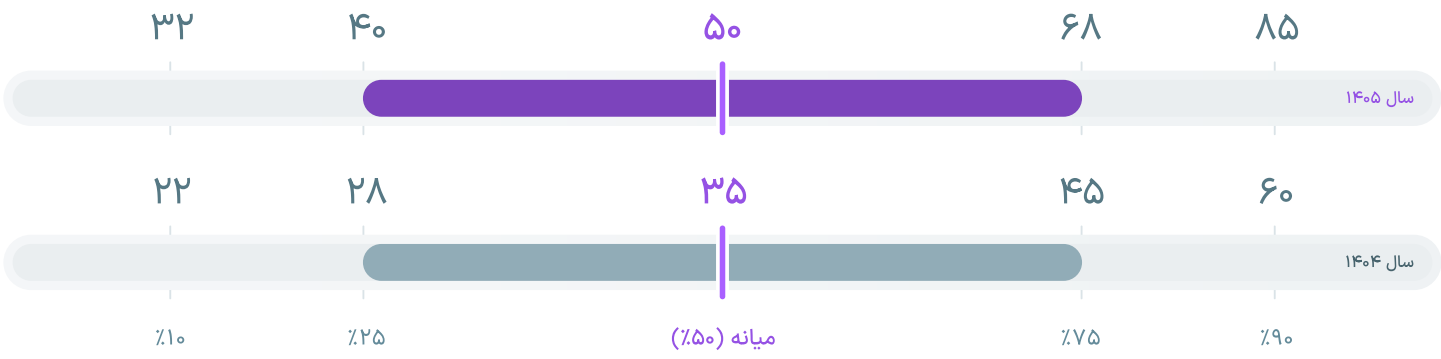

رشد حقوق دریافتی

+٪۴۲

درصد افزایش حقوق نسبت به سال گذشته

رضایت از درآمد

۲.۸

میانگین رضایت از حقوق دریافتی از ۵

مشارکت کنندگان

۲۷۱ نفر

آقا ٪۶۷

خانم ٪۳۳

حقوق‌های اعلام شده به صورت خالص دریافتی اند و کسورات و مزایا نیز در آن‌ها لحاظ شده‌اند.
اگر عدد حقوق شما روی X درصد قرار بگیرد یعنی از X درصد افراد حقوق بیشتری دریافت می‌کنید.

برای استفاده از ماشین حساب حقوق و دستمزد یا تبدیل حقوق خالص و ناخالص به یکدیگر، می‌توانید از این لینک استفاده کنید.

کارشناس منابع انسانی

توزیع حقوق دریافتی (میلیون تومان)

ضریب اطمینان بالا

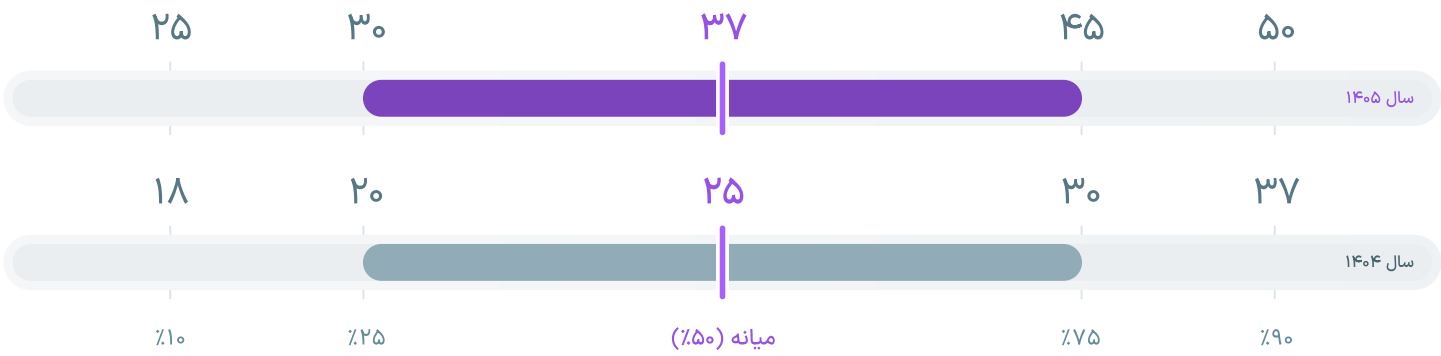

رشد حقوق دریافتی

+٪۴۷

درصد افزایش حقوق نسبت به سال گذشته

رضایت از درآمد

۲.۵ ★

میانگین رضایت از حقوق دریافتی از ۵

مشارکت کنندگان

۱۸۸ نفر

آقا ٪۴۷ | خانم ٪۵۳

حقوق‌های اعلام شده به صورت خالص دریافتی اند و کسورات و مزایا نیز در آن‌ها لحاظ شده‌اند.
اگر عدد حقوق شما روی X درصد قرار بگیرد یعنی از X درصد افراد حقوق بیشتری دریافت می‌کنید.

برای استفاده از ماشین حساب حقوق و دستمزد یا تبدیل حقوق خالص و ناخالص به یکدیگر، می‌توانید از این لینک استفاده کنید.

کارشناس منابع انسانی

توزیع حقوق دریافتی (میلیون تومان)

ضریب اطمینان بالا

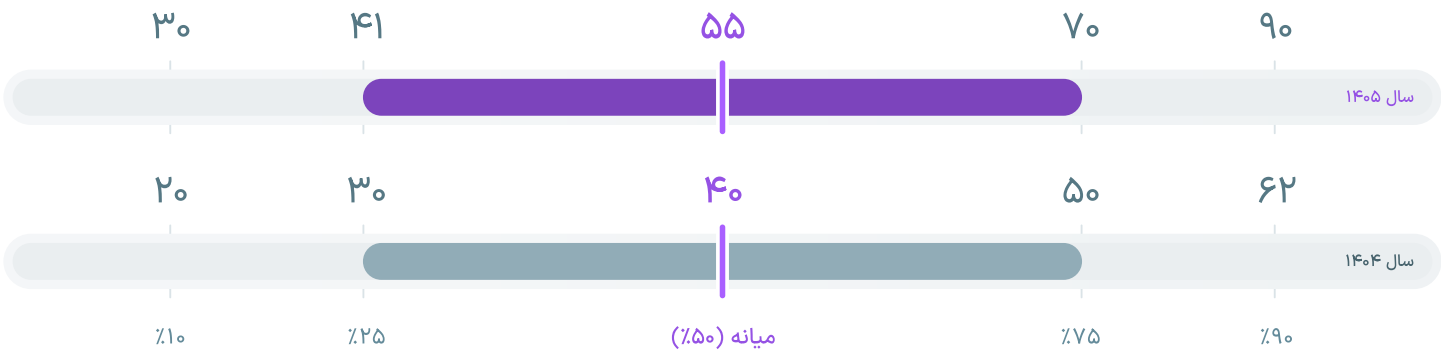

رشد حقوق دریافتی

+٪۳۸

درصد افزایش حقوق نسبت به سال گذشته

رضایت از درآمد

۲.۸

میانگین رضایت از حقوق دریافتی از ۵

مشارکت کنندگان

۲۴۱ نفر

آقا ٪۶۸

خانم ٪۳۲

حقوق‌های اعلام شده به صورت خالص دریافتی اند و کسورات و مزایا نیز در آن‌ها لحاظ شده‌اند.
اگر عدد حقوق شما روی X درصد قرار بگیرد یعنی از X درصد افراد حقوق بیشتری دریافت می‌کنید.

برای استفاده از ماشین حساب حقوق و دستمزد یا تبدیل حقوق خالص و ناخالص به یکدیگر، می‌توانید از این لینک استفاده کنید.

منشی

مشارکت کنندگان: ۵۶۲ نفر

مشاهده حقوق دریافتی با انتخاب محدوده و ارشدیت

سراسر کشور

منشی

توزیع حقوق دریافتی (میلیون تومان)

ضریب اطمینان بالا

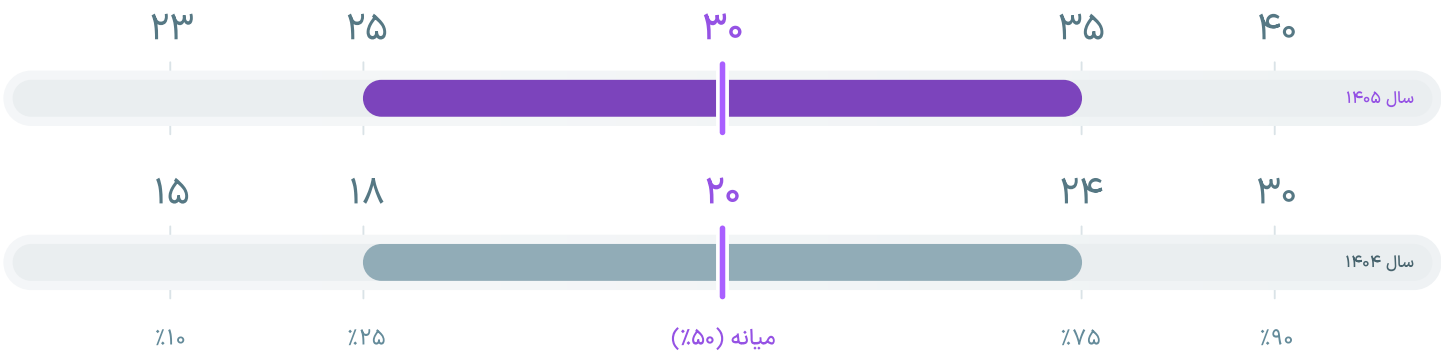

رشد حقوق دریافتی

+٪۴۹

درصد افزایش حقوق نسبت به سال گذشته

رضایت از درآمد

۲.۵

میانگین رضایت از حقوق دریافتی از ۵

مشارکت کنندگان

۵۶۲ نفر

آقا ٪۹

خانم ٪۹۱

حقوق‌های اعلام شده به صورت خالص دریافتی اند و کسورات و مزایا نیز در آن‌ها لحاظ شده‌اند.
اگر عدد حقوق شما روی X درصد قرار بگیرد یعنی از X درصد افراد حقوق بیشتری دریافت می‌کنید.

برای استفاده از ماشین حساب حقوق و دستمزد یا تبدیل حقوق خالص و ناخالص به یکدیگر، می‌توانید از این لینک استفاده کنید.

کارشناس روابط عمومی

مشارکت کنندگان: ۴۱۵ نفر

مشاهده حقوق دریافتی با انتخاب محدوده و ارشدیت

تهران	شهرهای بزرگ	سایر شهرها
کارشناس	کارشناس	کارشناس
مدیر	مدیر	مدیر

کارشناس روابط عمومی

توزیع حقوق دریافتی (میلیون تومان)

ضریب اطمینان بالا

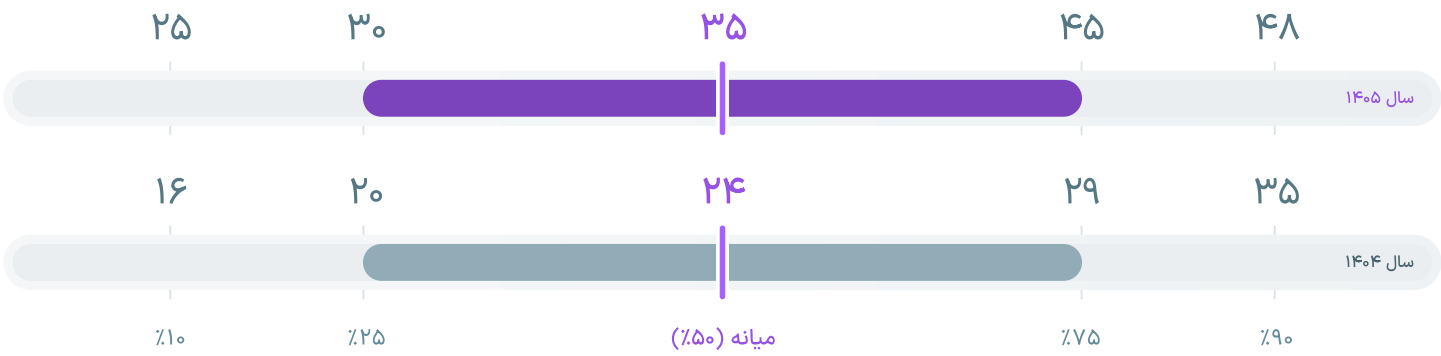

رشد حقوق دریافتی

+٪۴۲

درصد افزایش حقوق نسبت به سال گذشته

رضایت از درآمد

۲.۸

میانگین رضایت از حقوق دریافتی از ۵

مشارکت کنندگان

۶۶ نفر

آقا ٪۴۷

خانم ٪۵۳

حقوق‌های اعلام شده به صورت خالص دریافتی اند و کسورات و مزایا نیز در آن‌ها لحاظ شده‌اند.
اگر عدد حقوق شما روی X درصد قرار بگیرد یعنی از X درصد افراد حقوق بیشتری دریافت می‌کنید.

برای استفاده از ماشین حساب حقوق و دستمزد یا تبدیل حقوق خالص و ناخالص به یکدیگر، می‌توانید از این لینک استفاده کنید.

کارشناس روابط عمومی

تهران | مدیر | فهرست

توزیع حقوق دریافتی (میلیون تومان)

ضریب اطمینان بالا

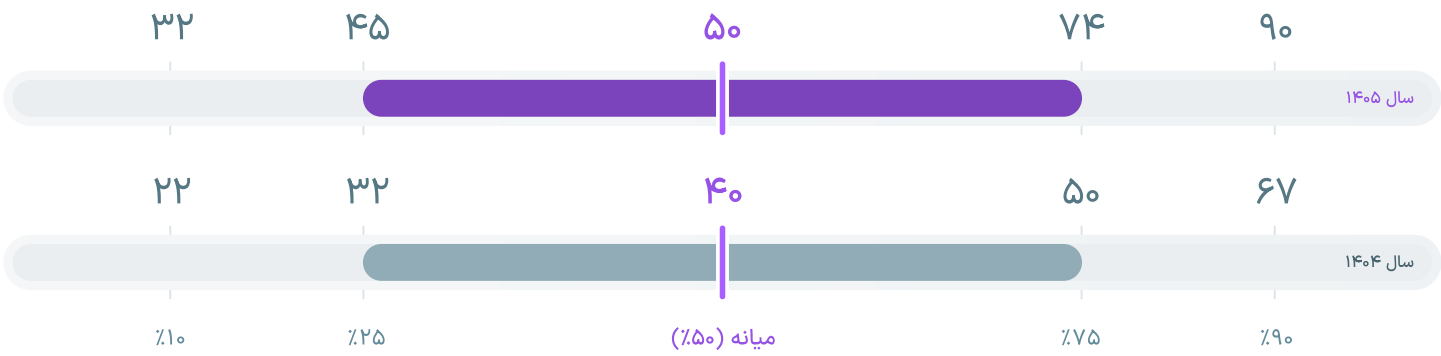

رشد حقوق دریافتی

+٪۲۴

درصد افزایش حقوق نسبت به سال گذشته

رضایت از درآمد

۲.۸

میانگین رضایت از حقوق دریافتی از ۵

مشارکت کنندگان

۷۲ نفر

آقا ٪۷۱ | خانم ٪۲۹

حقوق‌های اعلام شده به صورت خالص دریافتی اند و کسورات و مزایا نیز در آن‌ها لحاظ شده‌اند.
اگر عدد حقوق شما روی X درصد قرار بگیرد یعنی از X درصد افراد حقوق بیشتری دریافت می‌کنید.

برای استفاده از ماشین حساب حقوق و دستمزد یا تبدیل حقوق خالص و ناخالص به یکدیگر، می‌توانید از این لینک استفاده کنید.

کارشناس روابط عمومی

توزیع حقوق دریافتی (میلیون تومان)

ضریب اطمینان بالا

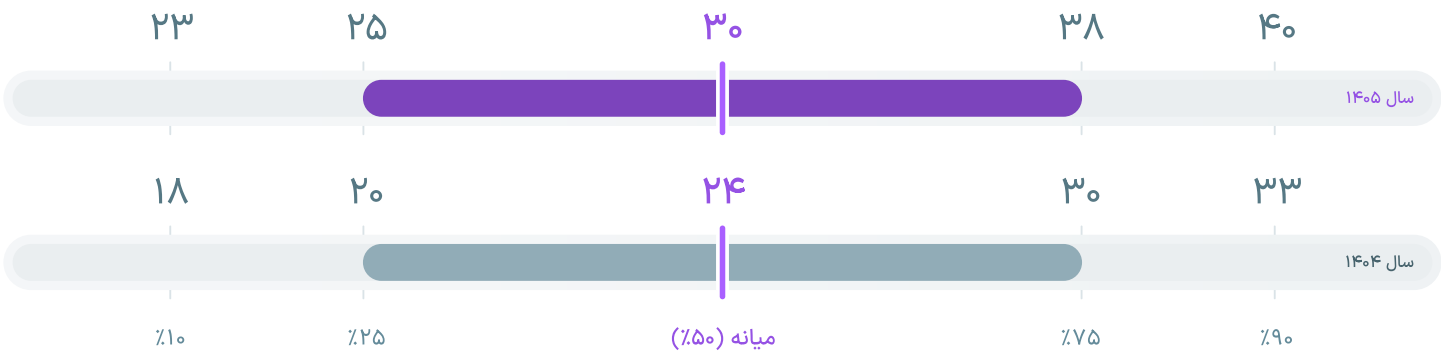

رشد حقوق دریافتی

+٪۲۴

درصد افزایش حقوق نسبت به سال گذشته

رضایت از درآمد

۲.۳

میانگین رضایت از حقوق دریافتی از ۵

مشارکت کنندگان

۶۵ نفر

آقا ٪۶۸

خانم ٪۳۲

حقوق‌های اعلام شده به صورت خالص دریافتی اند و کسورات و مزایا نیز در آن‌ها لحاظ شده‌اند.
اگر عدد حقوق شما روی X درصد قرار بگیرد یعنی از X درصد افراد حقوق بیشتری دریافت می‌کنید.

برای استفاده از ماشین حساب حقوق و دستمزد یا تبدیل حقوق خالص و ناخالص به یکدیگر، می‌توانید از این لینک استفاده کنید.

کارشناس روابط عمومی

توزیع حقوق دریافتی (میلیون تومان)

ضریب اطمینان بالا

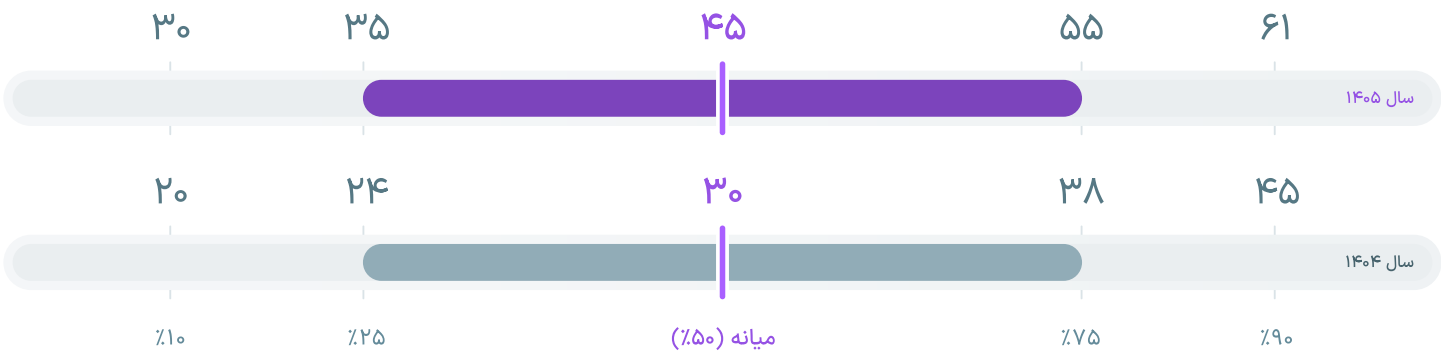

رشد حقوق دریافتی

+٪۴۹

درصد افزایش حقوق نسبت به سال گذشته

رضایت از درآمد

۲.۴

میانگین رضایت از حقوق دریافتی از ۵

مشارکت کنندگان

۸۰ نفر

آقا ٪۶۳

خانم ٪۳۷

حقوق‌های اعلام شده به صورت خالص دریافتی اند و کسورات و مزایا نیز در آن‌ها لحاظ شده‌اند.
اگر عدد حقوق شما روی X درصد قرار بگیرد یعنی از X درصد افراد حقوق بیشتری دریافت می‌کنید.

برای استفاده از ماشین حساب حقوق و دستمزد یا تبدیل حقوق خالص و ناخالص به یکدیگر، می‌توانید از این لینک استفاده کنید.

کارشناس روابط عمومی

توزیع حقوق دریافتی (میلیون تومان)

ضریب اطمینان بالا

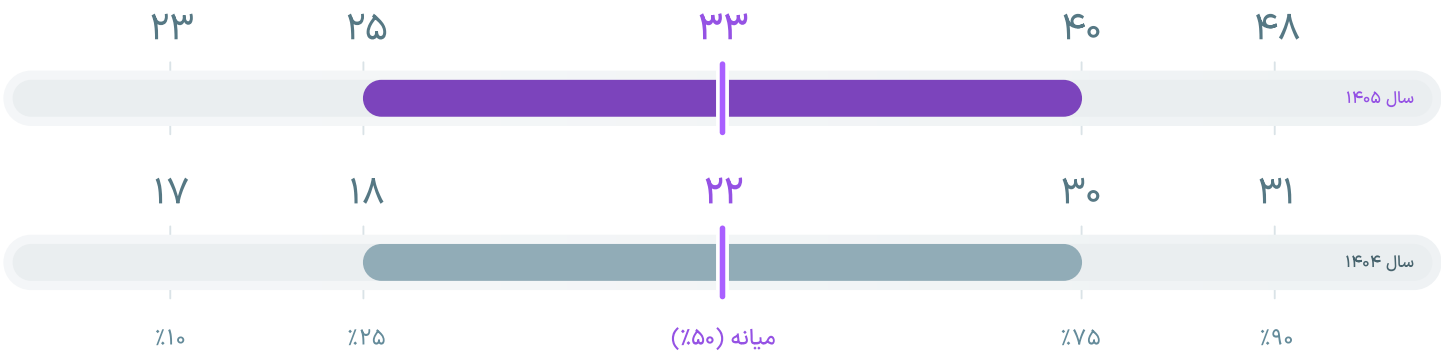

رشد حقوق دریافتی

+٪۴۹

درصد افزایش حقوق نسبت به سال گذشته

رضایت از درآمد

۲.۸

میانگین رضایت از حقوق دریافتی از ۵

مشارکت کنندگان

۷۹ نفر

آقا ٪۶۶

خانم ٪۳۴

حقوق‌های اعلام شده به صورت خالص دریافتی اند و کسورات و مزایا نیز در آن‌ها لحاظ شده‌اند.
اگر عدد حقوق شما روی X درصد قرار بگیرد یعنی از X درصد افراد حقوق بیشتری دریافت می‌کنید.

برای استفاده از ماشین حساب حقوق و دستمزد یا تبدیل حقوق خالص و ناخالص به یکدیگر، می‌توانید از این لینک استفاده کنید.

کارشناس روابط عمومی

سایر شهرها | مدیر | فهرست

توزیع حقوق دریافتی (میلیون تومان)

ضریب اطمینان بالا

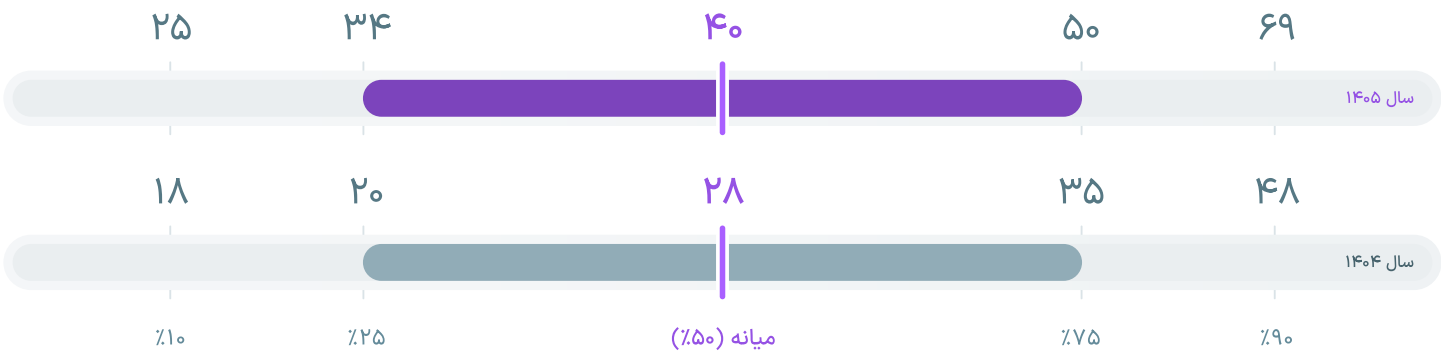

رشد حقوق دریافتی

درصد افزایش حقوق نسبت به سال گذشته

+٪۴۲

رضایت از درآمد

میانگین رضایت از حقوق دریافتی از ۵

۳.۰

مشارکت کنندگان

۵۳ نفر

آقا ٪۸۳

خانم ٪۱۷

حقوق‌های اعلام شده به صورت خالص دریافتی اند و کسورات و مزایا نیز در آن‌ها لحاظ شده‌اند.
اگر عدد حقوق شما روی X درصد قرار بگیرد یعنی از X درصد افراد حقوق بیشتری دریافت می‌کنید.

برای استفاده از ماشین حساب حقوق و دستمزد یا تبدیل حقوق خالص و ناخالص به یکدیگر، می‌توانید از این لینک استفاده کنید.

کارشناس ارتباط با مشتری

مشارکت کنندگان: ۱۷۳ نفر

مشاهده حقوق دریافتی با انتخاب محدوده و ارشدیت

تهران	شهرهای بزرگ	سایر شهرها
کارشناس	کارشناس	کارشناس

کارشناس ارتباط با مشتری

توزیع حقوق دریافتی (میلیون تومان)

ضریب اطمینان بالا

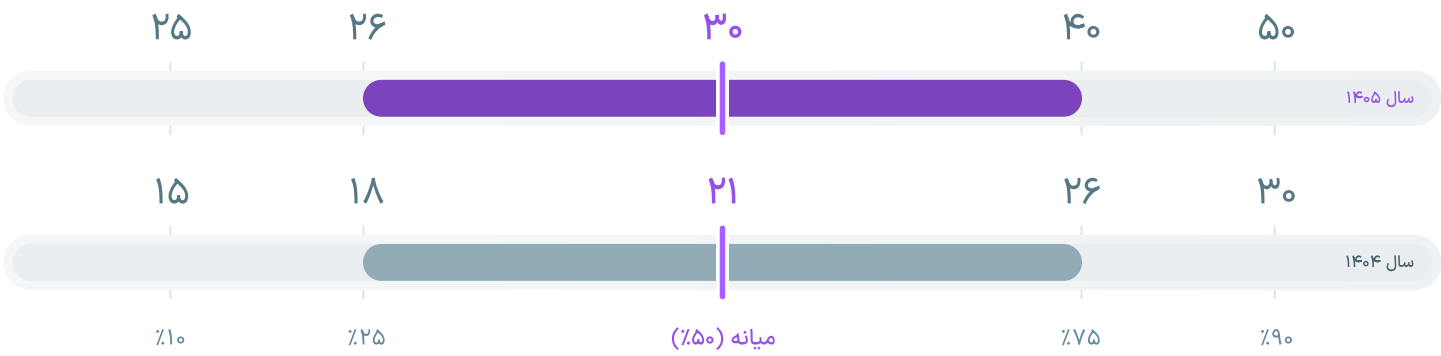

رشد حقوق دریافتی

+٪۴۲

درصد افزایش حقوق نسبت به سال گذشته

رضایت از درآمد

۲.۳

میانگین رضایت از حقوق دریافتی از ۵

مشارکت کنندگان

۶۸ نفر

آقا ٪۲۳

خانم ٪۷۷

حقوق‌های اعلام شده به صورت خالص دریافتی اند و کسورات و مزایا نیز در آن‌ها لحاظ شده‌اند.
اگر عدد حقوق شما روی X درصد قرار بگیرد یعنی از X درصد افراد حقوق بیشتری دریافت می‌کنید.

برای استفاده از ماشین حساب حقوق و دستمزد یا تبدیل حقوق خالص و ناخالص به یکدیگر، می‌توانید از این لینک استفاده کنید.

کارشناس ارتباط با مشتری

توزیع حقوق دریافتی (میلیون تومان)

ضریب اطمینان بالا

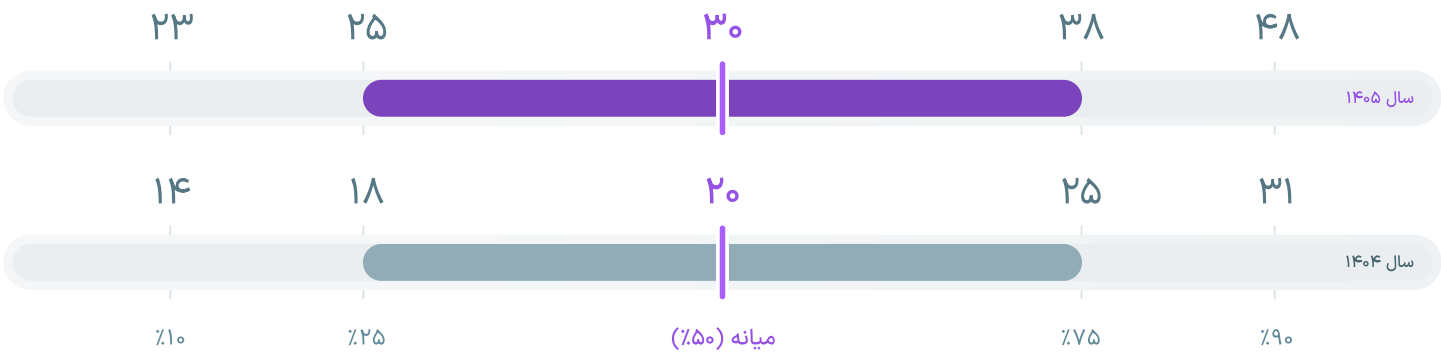

رشد حقوق دریافتی

+٪۴۹

درصد افزایش حقوق نسبت به سال گذشته

رضایت از درآمد

۲.۴

میانگین رضایت از حقوق دریافتی از ۵

مشارکت کنندگان

۵۷ نفر

آقا ٪۲۶

خانم ٪۷۴

حقوق‌های اعلام شده به صورت خالص دریافتی اند و کسورات و مزایا نیز در آن‌ها لحاظ شده‌اند.
اگر عدد حقوق شما روی X درصد قرار بگیرد یعنی از X درصد افراد حقوق بیشتری دریافت می‌کنید.

برای استفاده از ماشین حساب حقوق و دستمزد یا تبدیل حقوق خالص و ناخالص به یکدیگر، می‌توانید از این لینک استفاده کنید.

کارشناس ارتباط با مشتری

توزیع حقوق دریافتی (میلیون تومان)

ضریب اطمینان بالا

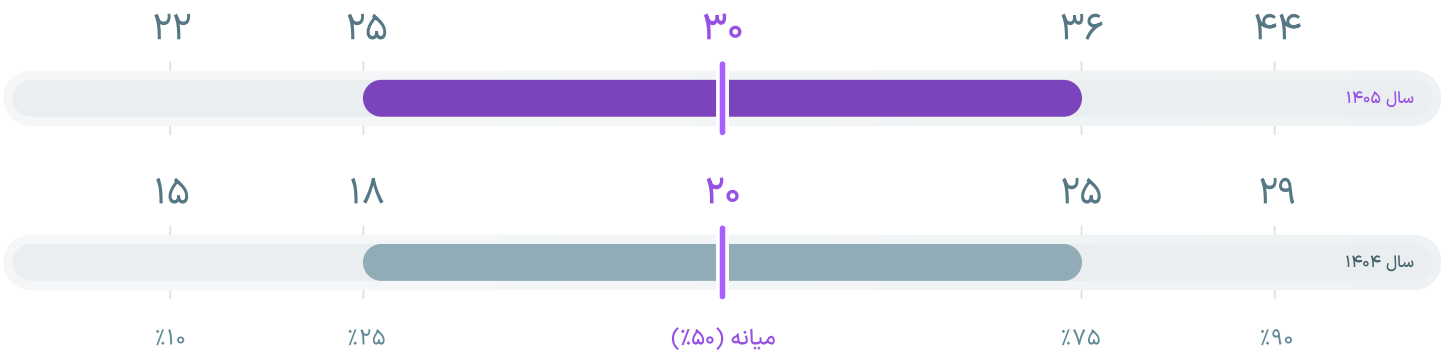

رشد حقوق دریافتی

+٪۴۹

درصد افزایش حقوق نسبت به سال گذشته

رضایت از درآمد

۲.۳

میانگین رضایت از حقوق دریافتی از ۵

مشارکت کنندگان

۴۸ نفر

آقا ٪۳۸

خانم ٪۶۲

حقوق‌های اعلام شده به صورت خالص دریافتی اند و کسورات و مزایا نیز در آن‌ها لحاظ شده‌اند.
اگر عدد حقوق شما روی X درصد قرار بگیرد یعنی از X درصد افراد حقوق بیشتری دریافت می‌کنید.

برای استفاده از ماشین حساب حقوق و دستمزد یا تبدیل حقوق خالص و ناخالص به یکدیگر، می‌توانید از این لینک استفاده کنید.

کارشناس بیمه

مشارکت کنندگان: ۱۰۱ نفر

مشاهده حقوق دریافتی با انتخاب محدوده و ارشدیت

تهران	شهرهای بزرگ	سایر شهرها
کارشناس	کارشناس	کارشناس

کارشناس بیمه

توزیع حقوق دریافتی (میلیون تومان)

ضریب اطمینان بالا

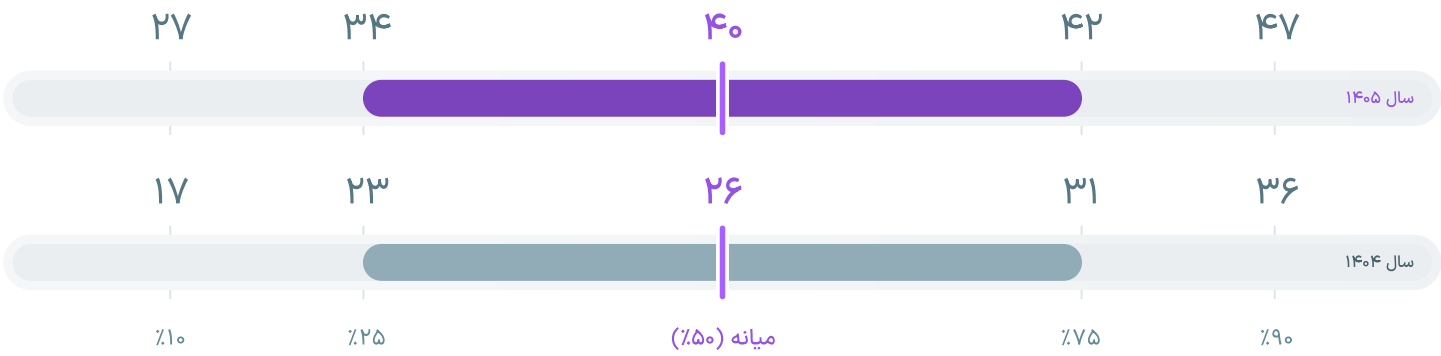

رشد حقوق دریافتی

+٪۵۰

درصد افزایش حقوق نسبت به سال گذشته

رضایت از درآمد

۲.۵ ★

میانگین رضایت از حقوق دریافتی از ۵

مشارکت کنندگان

۳۶ نفر

آقا ٪۴۶ | خانم ٪۵۴

حقوق‌های اعلام شده به صورت خالص دریافتی اند و کسورات و مزایا نیز در آن‌ها لحاظ شده‌اند.
اگر عدد حقوق شما روی X درصد قرار بگیرد یعنی از X درصد افراد حقوق بیشتری دریافت می‌کنید.

برای استفاده از ماشین حساب حقوق و دستمزد یا تبدیل حقوق خالص و ناخالص به یکدیگر، می‌توانید از این لینک استفاده کنید.

کارشناس بیمه

توزیع حقوق دریافتی (میلیون تومان)

ضریب اطمینان بالا

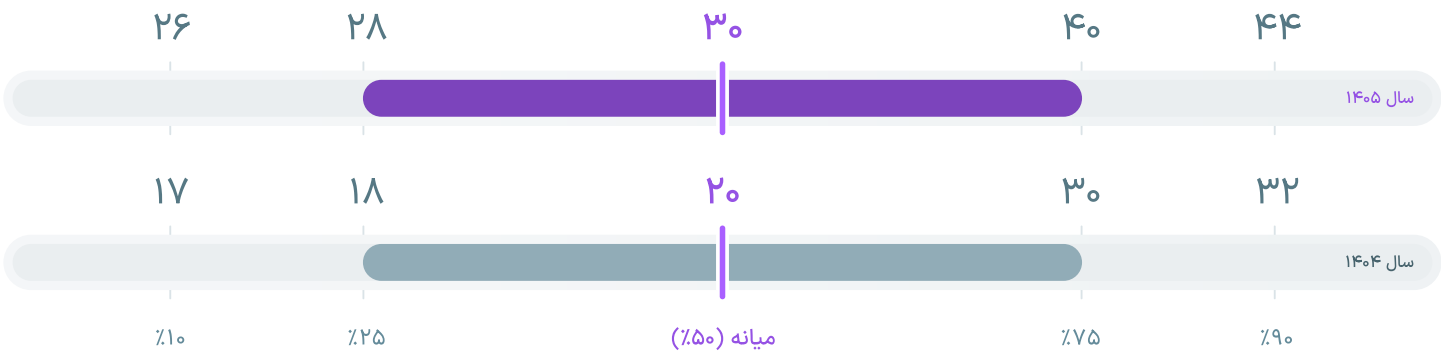

رشد حقوق دریافتی

+٪۴۹

درصد افزایش حقوق نسبت به سال گذشته

رضایت از درآمد

۲.۴

میانگین رضایت از حقوق دریافتی از ۵

مشارکت کنندگان

۲۶ نفر

آقا ٪۳۸ | خانم ٪۶۲

حقوق‌های اعلام شده به صورت خالص دریافتی اند و کسورات و مزایا نیز در آن‌ها لحاظ شده‌اند.
اگر عدد حقوق شما روی X درصد قرار بگیرد یعنی از X درصد افراد حقوق بیشتری دریافت می‌کنید.

برای استفاده از ماشین حساب حقوق و دستمزد یا تبدیل حقوق خالص و ناخالص به یکدیگر، می‌توانید از این لینک استفاده کنید.

کارشناس بیمه

توزیع حقوق دریافتی (میلیون تومان)

ضریب اطمینان بالا

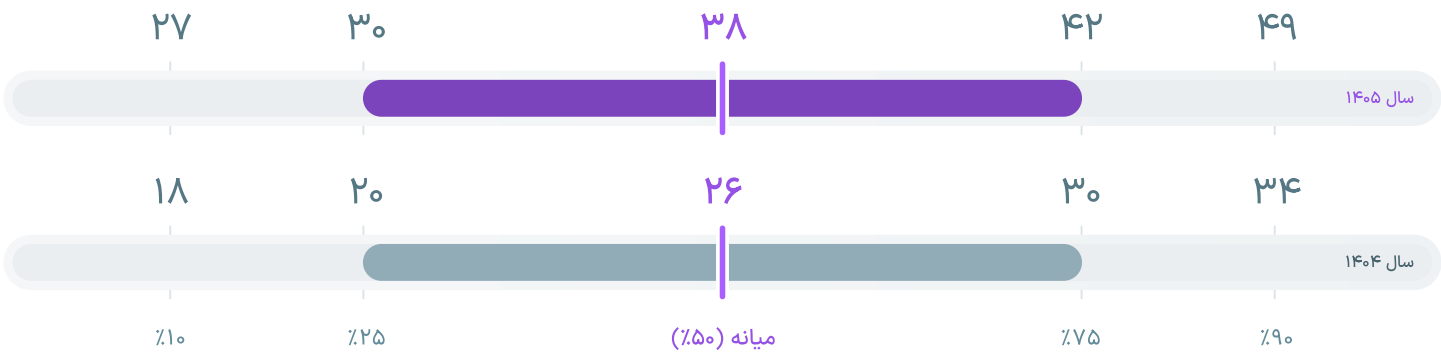

رشد حقوق دریافتی

+٪۴۶

درصد افزایش حقوق نسبت به سال گذشته

رضایت از درآمد

۲.۲ ★

میانگین رضایت از حقوق دریافتی از ۵

مشارکت کنندگان

۳۹ نفر

آقا ٪۷۱

خانم ٪۲۹

حقوق‌های اعلام شده به صورت خالص دریافتی اند و کسورات و مزایا نیز در آن‌ها لحاظ شده‌اند.
اگر عدد حقوق شما روی X درصد قرار بگیرد یعنی از X درصد افراد حقوق بیشتری دریافت می‌کنید.

برای استفاده از ماشین حساب حقوق و دستمزد یا تبدیل حقوق خالص و ناخالص به یکدیگر، می‌توانید از این لینک استفاده کنید.

منشی مطب

مشارکت کنندگان: ۶۵ نفر

مشاهده حقوق دریافتی با انتخاب محدوده و ارشدیت

سراسر کشور

منشی مطب

منشی مطب

توزیع حقوق دریافتی (میلیون تومان)

ضریب اطمینان بالا

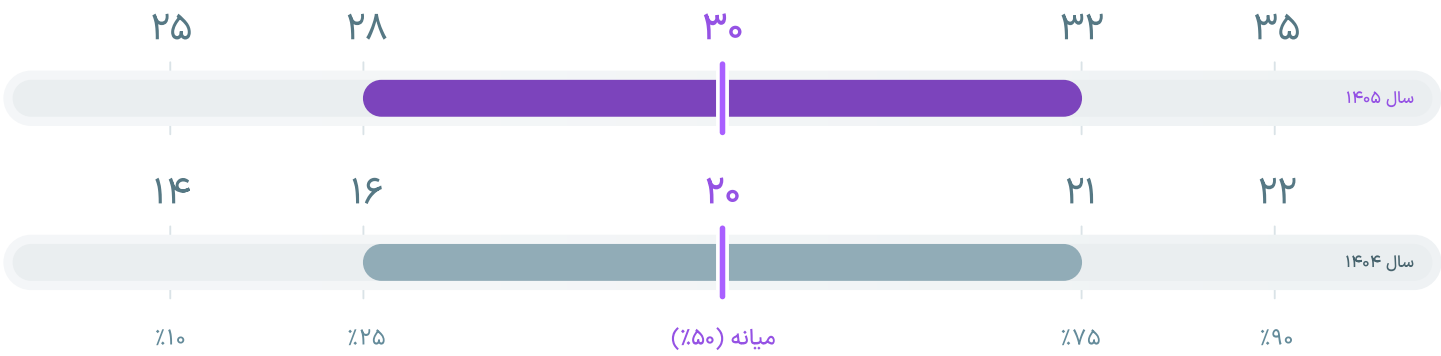

رشد حقوق دریافتی

درصد افزایش حقوق نسبت به سال گذشته

+٪۴۹

رضایت از درآمد

میانگین رضایت از حقوق دریافتی از ۵

۲.۴

مشارکت کنندگان

۶۵ نفر

آقا ٪۰

خانم ٪۱۰۰

حقوق‌های اعلام شده به صورت خالص دریافتی اند و کسورات و مزایا نیز در آن‌ها لحاظ شده‌اند.
اگر عدد حقوق شما روی X درصد قرار بگیرد یعنی از X درصد افراد حقوق بیشتری دریافت می‌کنید.

برای استفاده از ماشین حساب حقوق و دستمزد یا تبدیل حقوق خالص و ناخالص به یکدیگر، می‌توانید از این لینک استفاده کنید.

برنامه‌نویس

مشارکت کنندگان: ۱۱۲۵ نفر

فرصت‌های شغلی:

ASP.NET, C#, C++ | React.js, Next.js | Python, Django | PHP , Laravel Node.js, Nest.js, Express.js | Android, Flutter, React.Native | WordPress | Angular | Vue.js, Nuxt.js | Java | Go

ASP.NET, C#, C++

مشارکت کنندگان: ۳۲۴ نفر

مشاهده حقوق دریافتی با انتخاب محدوده و ارشدیت

تهران	شهرهای بزرگ	سایر شهرها
junior	junior	intern
mid-level	mid-level	junior
senior	senior	mid-level
		senior

ASP.NET, C#, C++

توزیع حقوق دریافتی (میلیون تومان)

ضریب اطمینان بالا

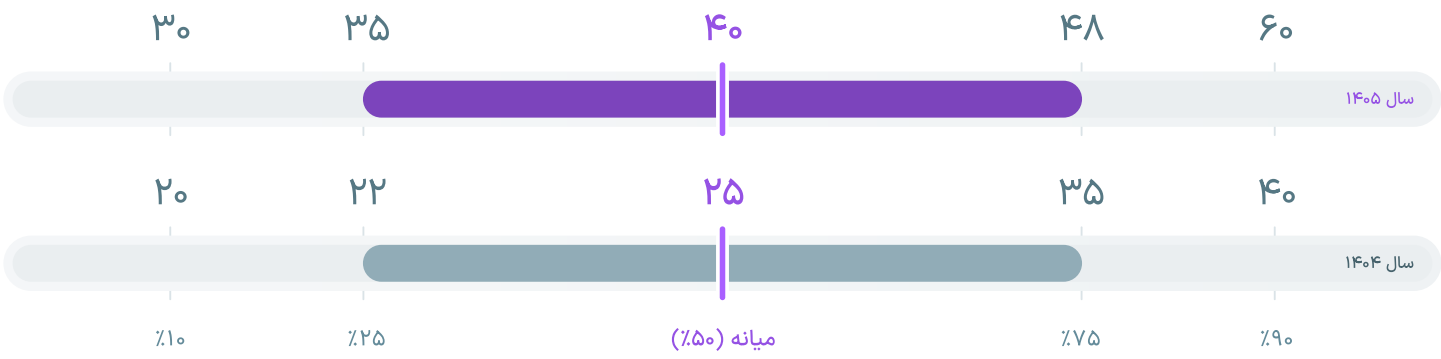

رشد حقوق دریافتی

+٪۵۹

درصد افزایش حقوق نسبت به سال گذشته

رضایت از درآمد

۲.۹

میانگین رضایت از حقوق دریافتی از ۵

مشارکت کنندگان

۲۰ نفر

آقا ٪۶۴

خانم ٪۳۶

حقوق‌های اعلام شده به صورت خالص دریافتی اند و کسورات و مزایا نیز در آن‌ها لحاظ شده‌اند.
اگر عدد حقوق شما روی X درصد قرار بگیرد یعنی از X درصد افراد حقوق بیشتری دریافت می‌کنید.

برای استفاده از ماشین حساب حقوق و دستمزد یا تبدیل حقوق خالص و ناخالص به یکدیگر، می‌توانید از این لینک استفاده کنید.

ASP.NET, C#, C++

توزیع حقوق دریافتی (میلیون تومان)

ضریب اطمینان بالا

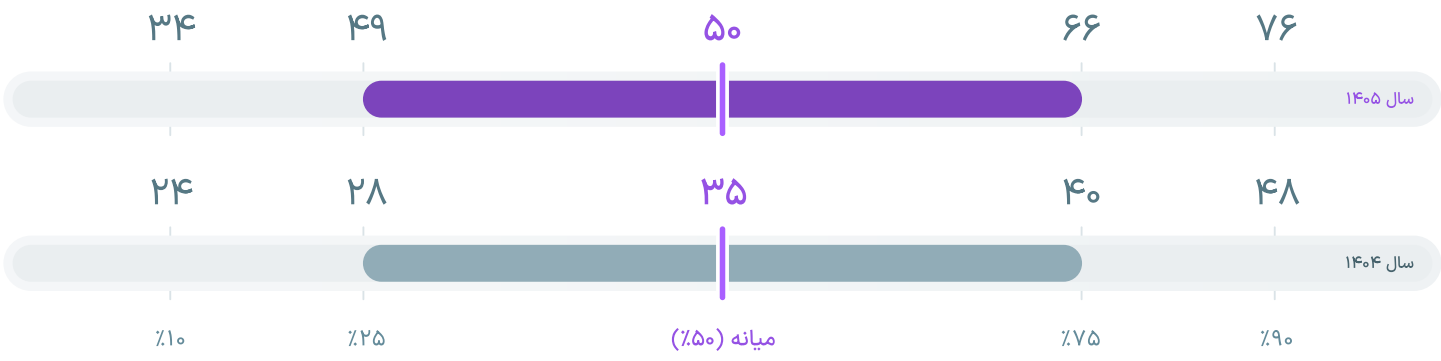

رشد حقوق دریافتی

+٪۴۲

درصد افزایش حقوق نسبت به سال گذشته

رضایت از درآمد

۲.۲

میانگین رضایت از حقوق دریافتی از ۵

مشارکت کنندگان

۲۶ نفر

آقا ٪۸۵

خانم ٪۱۵

حقوق‌های اعلام شده به صورت خالص دریافتی اند و کسورات و مزایا نیز در آن‌ها لحاظ شده‌اند.
اگر عدد حقوق شما روی X درصد قرار بگیرد یعنی از X درصد افراد حقوق بیشتری دریافت می‌کنید.

برای استفاده از ماشین حساب حقوق و دستمزد یا تبدیل حقوق خالص و ناخالص به یکدیگر، می‌توانید از این لینک استفاده کنید.

ASP.NET, C#, C++

توزیع حقوق دریافتی (میلیون تومان)

ضریب اطمینان بالا

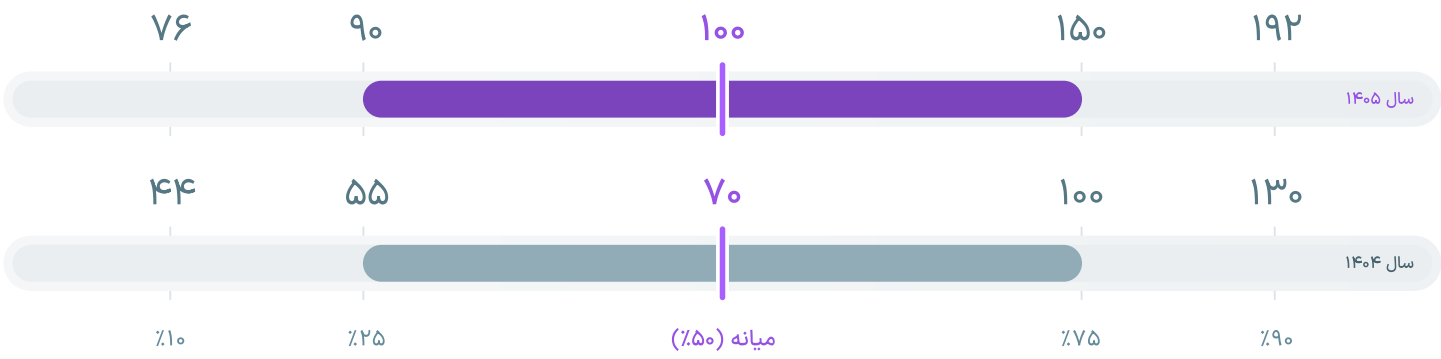

رشد حقوق دریافتی

+٪۴۲

درصد افزایش حقوق نسبت به سال گذشته

رضایت از درآمد

۳.۲

میانگین رضایت از حقوق دریافتی از ۵

مشارکت کنندگان

۳۷ نفر

آقا ٪۹۰

خانم ٪۱۰

حقوق‌های اعلام شده به صورت خالص دریافتی اند و کسورات و مزایا نیز در آن‌ها لحاظ شده‌اند.
اگر عدد حقوق شما روی X درصد قرار بگیرد یعنی از X درصد افراد حقوق بیشتری دریافت می‌کنید.

برای استفاده از ماشین حساب حقوق و دستمزد یا تبدیل حقوق خالص و ناخالص به یکدیگر، می‌توانید از این لینک استفاده کنید.

ASP.NET, C#, C++

توزیع حقوق دریافتی (میلیون تومان)

ضریب اطمینان بالا

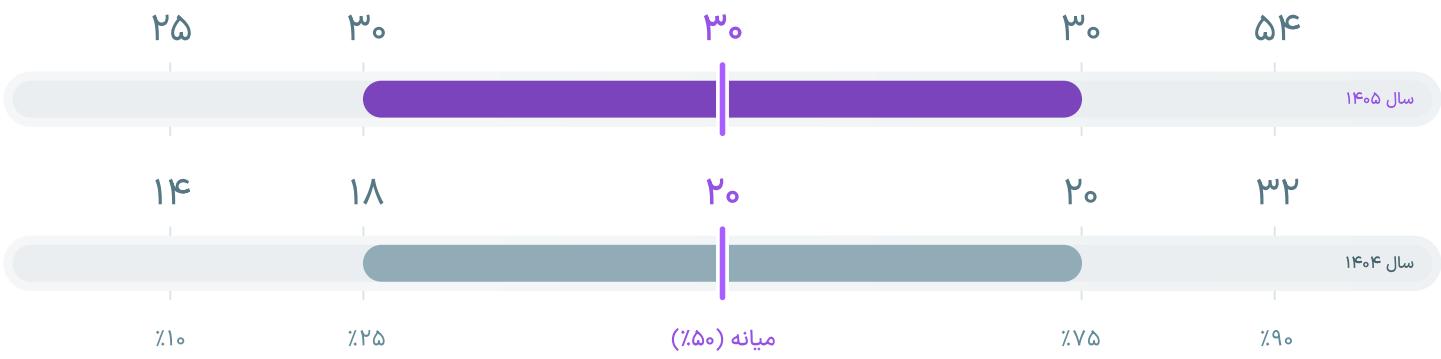

رشد حقوق دریافتی

+٪۴۹

درصد افزایش حقوق نسبت به سال گذشته

رضایت از درآمد

۲.۶

میانگین رضایت از حقوق دریافتی از ۵

مشارکت کنندگان

۲۱ نفر

آقا ٪۷۸

خانم ٪۲۲

حقوق‌های اعلام شده به صورت خالص دریافتی اند و کسورات و مزایا نیز در آن‌ها لحاظ شده‌اند.
اگر عدد حقوق شما روی X درصد قرار بگیرد یعنی از X درصد افراد حقوق بیشتری دریافت می‌کنید.

برای استفاده از ماشین حساب حقوق و دستمزد یا تبدیل حقوق خالص و ناخالص به یکدیگر، می‌توانید از این لینک استفاده کنید.

ASP.NET, C#, C++

توزیع حقوق دریافتی (میلیون تومان)

ضریب اطمینان بالا

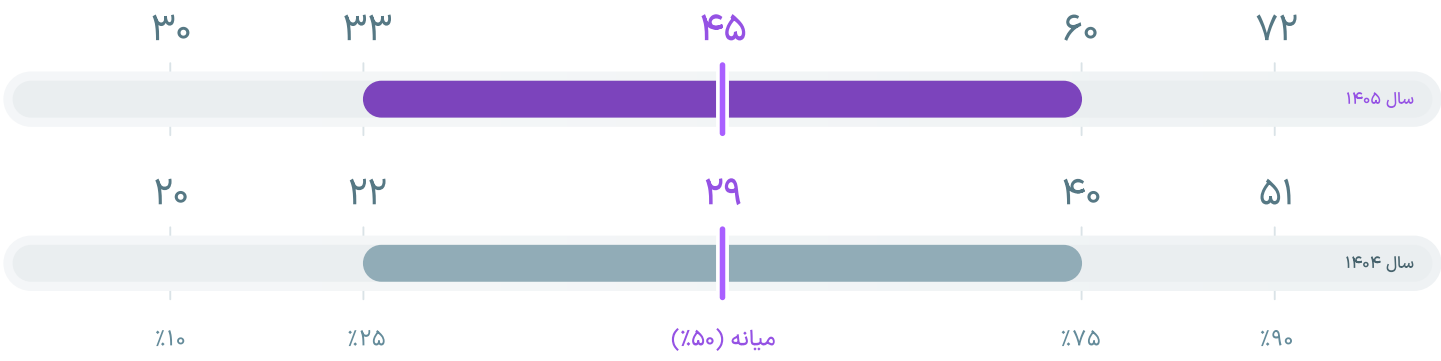

رشد حقوق دریافتی

+٪۵۴

درصد افزایش حقوق نسبت به سال گذشته

رضایت از درآمد

۲.۶

میانگین رضایت از حقوق دریافتی از ۵

مشارکت کنندگان

۶۱ نفر

آقا ٪۸۶

خانم ٪۱۴

حقوق‌های اعلام شده به صورت خالص دریافتی اند و کسورات و مزایا نیز در آن‌ها لحاظ شده‌اند.
اگر عدد حقوق شما روی X درصد قرار بگیرد یعنی از X درصد افراد حقوق بیشتری دریافت می‌کنید.

برای استفاده از ماشین حساب حقوق و دستمزد یا تبدیل حقوق خالص و ناخالص به یکدیگر، می‌توانید از این لینک استفاده کنید.

ASP.NET, C#, C++

توزیع حقوق دریافتی (میلیون تومان)

ضریب اطمینان بالا

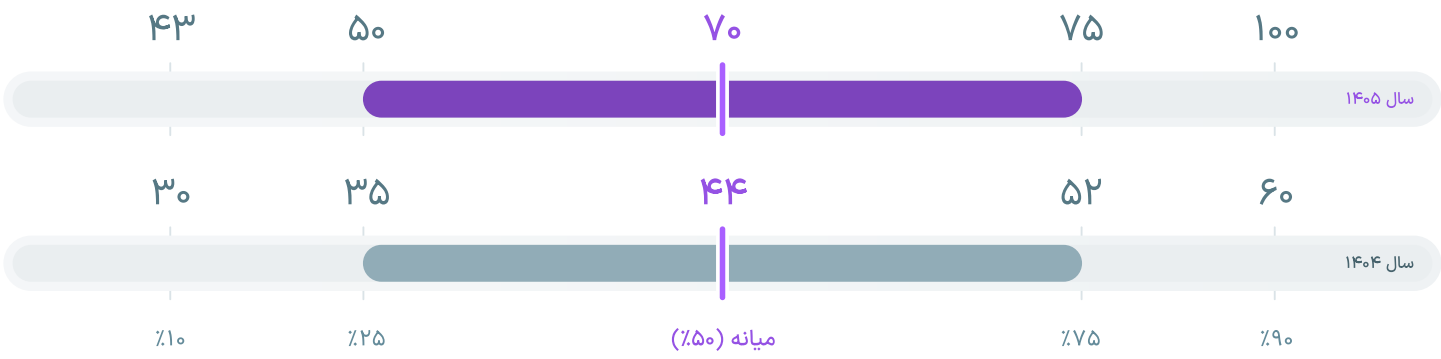

رشد حقوق دریافتی

+٪۵۸

درصد افزایش حقوق نسبت به سال گذشته

رضایت از درآمد

۲.۷

میانگین رضایت از حقوق دریافتی از ۵

مشارکت کنندگان

۴۹ نفر

آقا ٪۹۲

خانم ٪۸

حقوق‌های اعلام شده به صورت خالص دریافتی اند و کسورات و مزایا نیز در آن‌ها لحاظ شده‌اند.
اگر عدد حقوق شما روی X درصد قرار بگیرد یعنی از X درصد افراد حقوق بیشتری دریافت می‌کنید.

برای استفاده از ماشین حساب حقوق و دستمزد یا تبدیل حقوق خالص و ناخالص به یکدیگر، می‌توانید از این لینک استفاده کنید.

ASP.NET, C#, C++

توزیع حقوق دریافتی (میلیون تومان)

ضریب اطمینان بالا

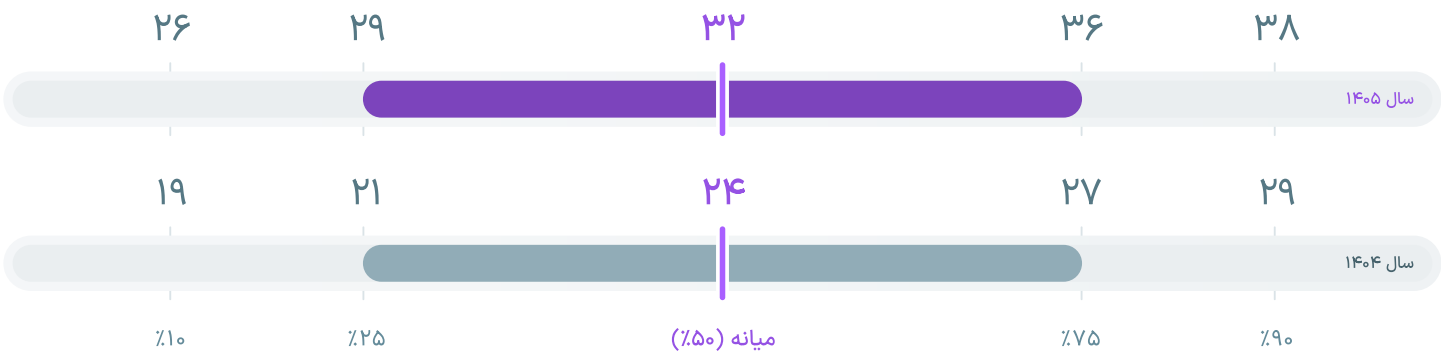

رشد حقوق دریافتی

+٪۳۴

درصد افزایش حقوق نسبت به سال گذشته

رضایت از درآمد

۲.۰

میانگین رضایت از حقوق دریافتی از ۵

مشارکت کنندگان

۷ نفر

آقا	خانم
٪۱۰۰	٪۰

حقوق‌های اعلام شده به صورت خالص دریافتی اند و کسورات و مزایا نیز در آن‌ها لحاظ شده‌اند.
اگر عدد حقوق شما روی X درصد قرار بگیرد یعنی از X درصد افراد حقوق بیشتری دریافت می‌کنید.

برای استفاده از ماشین حساب حقوق و دستمزد یا تبدیل حقوق خالص و ناخالص به یکدیگر، می‌توانید از این لینک استفاده کنید.

ASP.NET, C#, C++

توزیع حقوق دریافتی (میلیون تومان)

ضریب اطمینان بالا

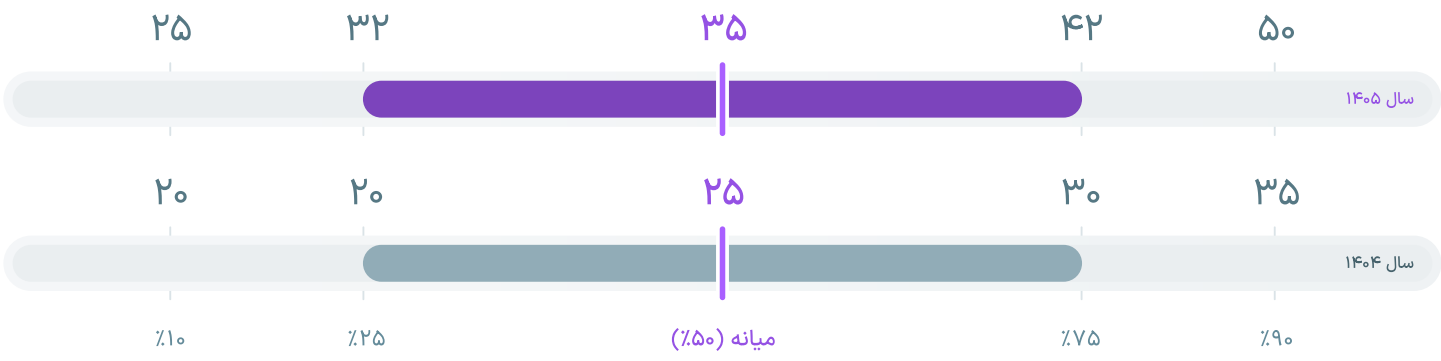

رشد حقوق دریافتی

+٪۳۹

درصد افزایش حقوق نسبت به سال گذشته

رضایت از درآمد

۲.۹

میانگین رضایت از حقوق دریافتی از ۵

مشارکت کنندگان

۲۵ نفر

آقا ٪۸۲

خانم ٪۱۸

حقوق‌های اعلام شده به صورت خالص دریافتی اند و کسورات و مزایا نیز در آن‌ها لحاظ شده‌اند.
اگر عدد حقوق شما روی X درصد قرار بگیرد یعنی از X درصد افراد حقوق بیشتری دریافت می‌کنید.

برای استفاده از ماشین حساب حقوق و دستمزد یا تبدیل حقوق خالص و ناخالص به یکدیگر، می‌توانید از این لینک استفاده کنید.

ASP.NET, C#, C++

توزیع حقوق دریافتی (میلیون تومان)

ضریب اطمینان بالا

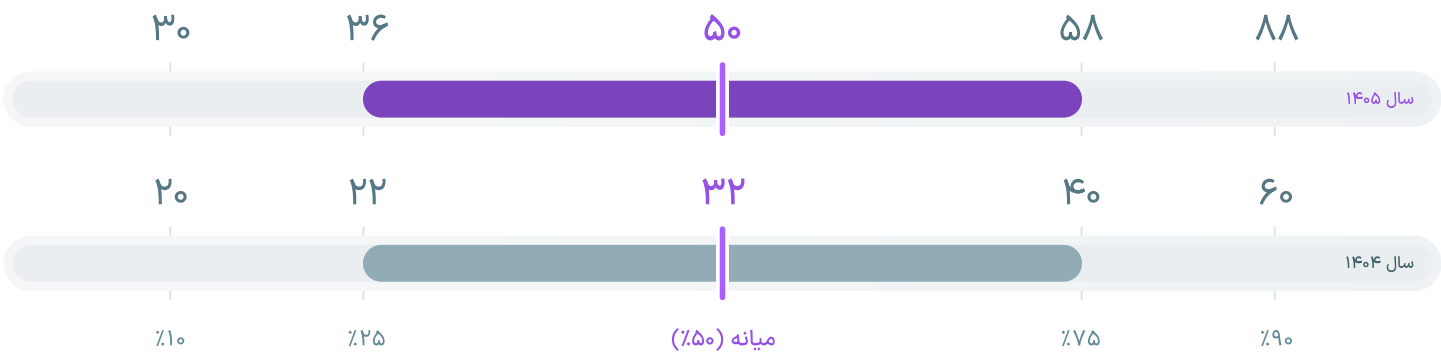

رشد حقوق دریافتی

+٪۵۵

درصد افزایش حقوق نسبت به سال گذشته

رضایت از درآمد

۲.۵

میانگین رضایت از حقوق دریافتی از ۵

مشارکت کنندگان

۵۰ نفر

آقا ٪۹۴

خانم ٪۶

حقوق‌های اعلام شده به صورت خالص دریافتی اند و کسورات و مزایا نیز در آن‌ها لحاظ شده‌اند.
اگر عدد حقوق شما روی X درصد قرار بگیرد یعنی از X درصد افراد حقوق بیشتری دریافت می‌کنید.

برای استفاده از ماشین حساب حقوق و دستمزد یا تبدیل حقوق خالص و ناخالص به یکدیگر، می‌توانید از این لینک استفاده کنید.

ASP.NET, C#, C++

توزیع حقوق دریافتی (میلیون تومان)

ضریب اطمینان بالا

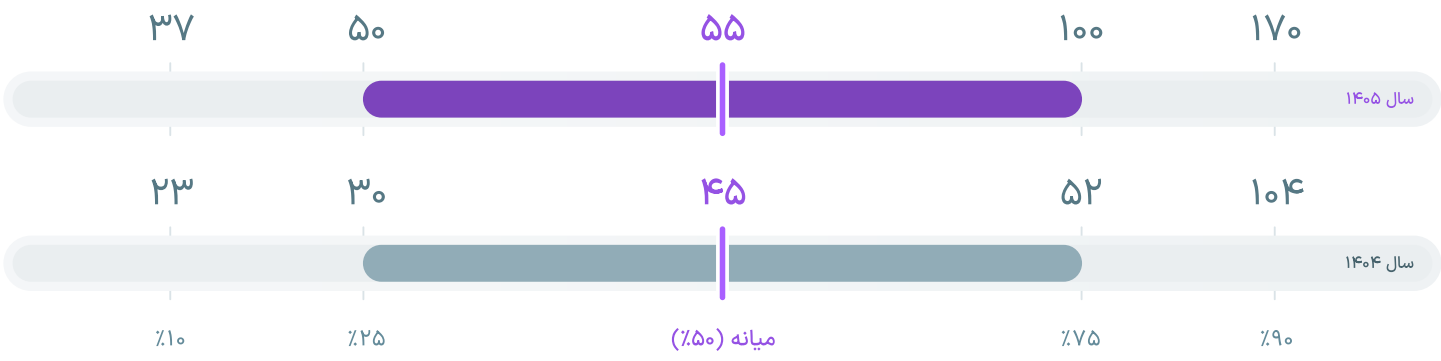

رشد حقوق دریافتی

+٪۲۱

درصد افزایش حقوق نسبت به سال گذشته

رضایت از درآمد

۲.۴

میانگین رضایت از حقوق دریافتی از ۵

مشارکت کنندگان

۲۸ نفر

آقا ٪۹۴

خانم ٪۶

حقوق‌های اعلام شده به صورت خالص دریافتی اند و کسورات و مزایا نیز در آن‌ها لحاظ شده‌اند.
اگر عدد حقوق شما روی X درصد قرار بگیرد یعنی از X درصد افراد حقوق بیشتری دریافت می‌کنید.

برای استفاده از ماشین حساب حقوق و دستمزد یا تبدیل حقوق خالص و ناخالص به یکدیگر، می‌توانید از این لینک استفاده کنید.

React.js, Next.js

مشارکت کنندگان: ۲۴۷ نفر

مشاهده حقوق دریافتی با انتخاب محدوده و ارشدیت

تهران	شهرهای بزرگ	سایر شهرها
junior	junior	junior
mid-level	mid-level	mid-level
senior	senior	senior

React.js, Next.js

توزیع حقوق دریافتی (میلیون تومان)

ضریب اطمینان بالا

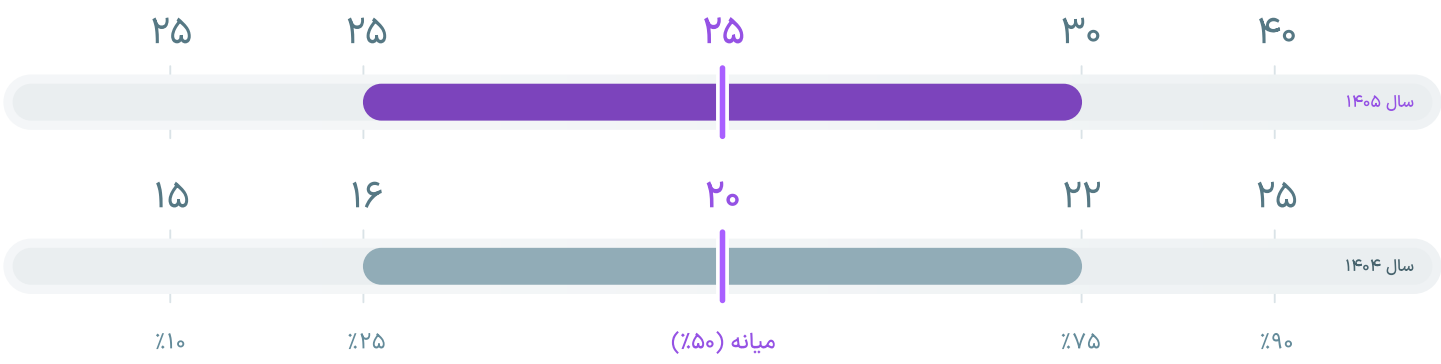

رشد حقوق دریافتی

+٪۲۴

درصد افزایش حقوق نسبت به سال گذشته

رضایت از درآمد

۲.۸

میانگین رضایت از حقوق دریافتی از ۵

مشارکت کنندگان

۲۷ نفر

آقا ٪۷۳

خانم ٪۲۷

حقوق‌های اعلام شده به صورت خالص دریافتی اند و کسورات و مزایا نیز در آن‌ها لحاظ شده‌اند.
اگر عدد حقوق شما روی X درصد قرار بگیرد یعنی از X درصد افراد حقوق بیشتری دریافت می‌کنید.

برای استفاده از ماشین حساب حقوق و دستمزد یا تبدیل حقوق خالص و ناخالص به یکدیگر، می‌توانید از این لینک استفاده کنید.

React.js, Next.js

توزیع حقوق دریافتی (میلیون تومان)

ضریب اطمینان بالا

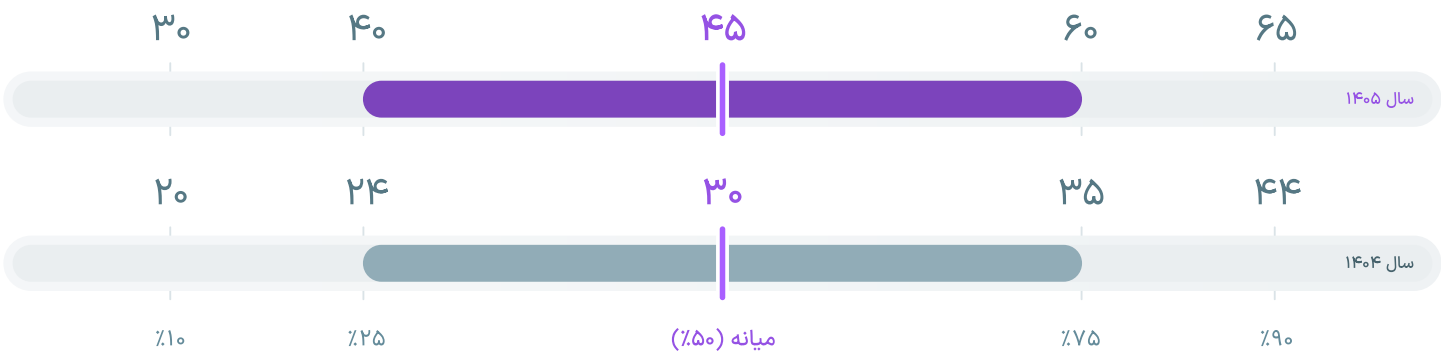

رشد حقوق دریافتی

+٪۴۹

درصد افزایش حقوق نسبت به سال گذشته

رضایت از درآمد

۲.۶

میانگین رضایت از حقوق دریافتی از ۵

مشارکت کنندگان

۴۱ نفر

آقا ٪۷۹

خانم ٪۲۱

حقوق‌های اعلام شده به صورت خالص دریافتی اند و کسورات و مزایا نیز در آن‌ها لحاظ شده‌اند.
اگر عدد حقوق شما روی X درصد قرار بگیرد یعنی از X درصد افراد حقوق بیشتری دریافت می‌کنید.

برای استفاده از ماشین حساب حقوق و دستمزد یا تبدیل حقوق خالص و ناخالص به یکدیگر، می‌توانید از این لینک استفاده کنید.

React.js, Next.js

توزیع حقوق دریافتی (میلیون تومان)

ضریب اطمینان متوسط

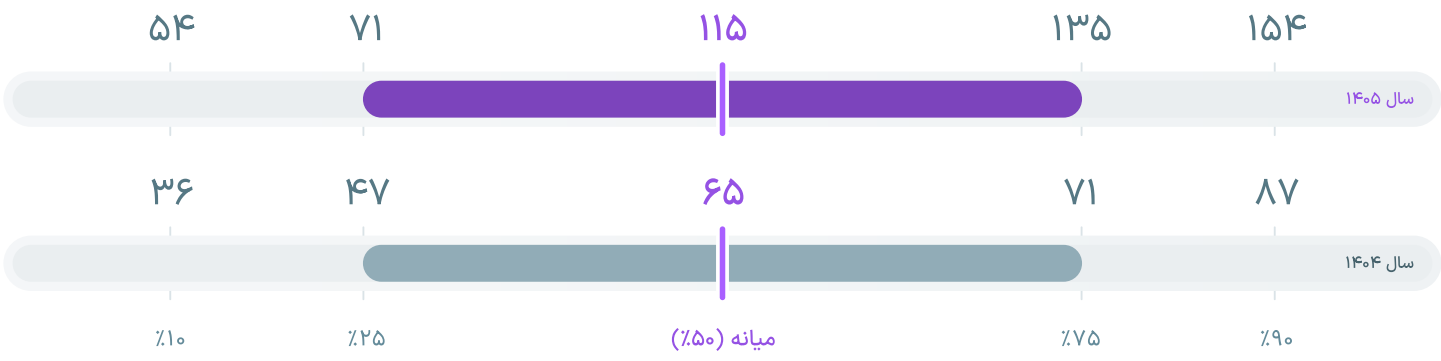

رشد حقوق دریافتی

+٪۷۶

درصد افزایش حقوق نسبت به سال گذشته

رضایت از درآمد

۳.۳

میانگین رضایت از حقوق دریافتی از ۵

مشارکت کنندگان

۱۰ نفر

آقا ٪۱۰۰

خانم ٪۰

حقوق‌های اعلام شده به صورت خالص دریافتی اند و کسورات و مزایا نیز در آن‌ها لحاظ شده‌اند.
اگر عدد حقوق شما روی X درصد قرار بگیرد یعنی از X درصد افراد حقوق بیشتری دریافت می‌کنید.

برای استفاده از ماشین حساب حقوق و دستمزد یا تبدیل حقوق خالص و ناخالص به یکدیگر، می‌توانید از این لینک استفاده کنید.

React.js, Next.js

توزیع حقوق دریافتی (میلیون تومان)

ضریب اطمینان بالا

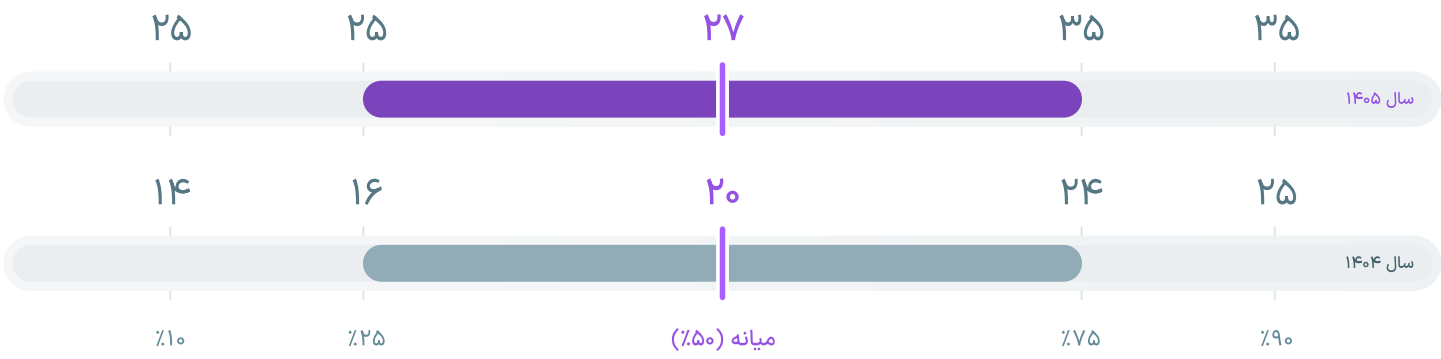

رشد حقوق دریافتی

+٪۳۴

درصد افزایش حقوق نسبت به سال گذشته

رضایت از درآمد

۲.۹

میانگین رضایت از حقوق دریافتی از ۵

مشارکت کنندگان

۲۳ نفر

آقا ٪۵۵

خانم ٪۴۵

حقوق‌های اعلام شده به صورت خالص دریافتی اند و کسورات و مزایا نیز در آن‌ها لحاظ شده‌اند.
اگر عدد حقوق شما روی X درصد قرار بگیرد یعنی از X درصد افراد حقوق بیشتری دریافت می‌کنید.

برای استفاده از ماشین حساب حقوق و دستمزد یا تبدیل حقوق خالص و ناخالص به یکدیگر، می‌توانید از این لینک استفاده کنید.

React.js, Next.js

توزیع حقوق دریافتی (میلیون تومان)

ضریب اطمینان بالا

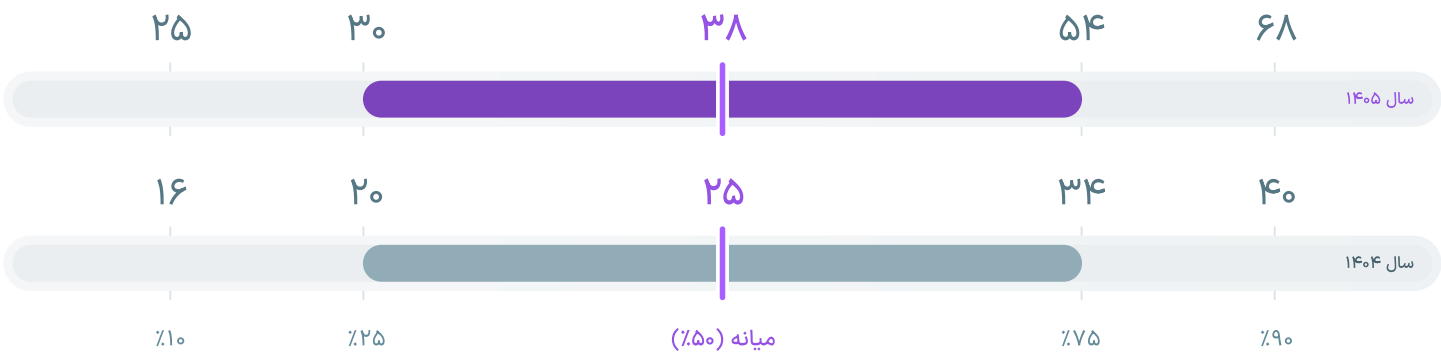

رشد حقوق دریافتی

+٪۵۱

درصد افزایش حقوق نسبت به سال گذشته

رضایت از درآمد

۲.۴

میانگین رضایت از حقوق دریافتی از ۵

مشارکت کنندگان

۵۲ نفر

آقا ٪۹۱

خانم ٪۹

حقوق‌های اعلام شده به صورت خالص دریافتی اند و کسورات و مزایا نیز در آن‌ها لحاظ شده‌اند.
اگر عدد حقوق شما روی X درصد قرار بگیرد یعنی از X درصد افراد حقوق بیشتری دریافت می‌کنید.

برای استفاده از ماشین حساب حقوق و دستمزد یا تبدیل حقوق خالص و ناخالص به یکدیگر، می‌توانید از این لینک استفاده کنید.

React.js, Next.js

توزیع حقوق دریافتی (میلیون تومان)

ضریب اطمینان متوسط

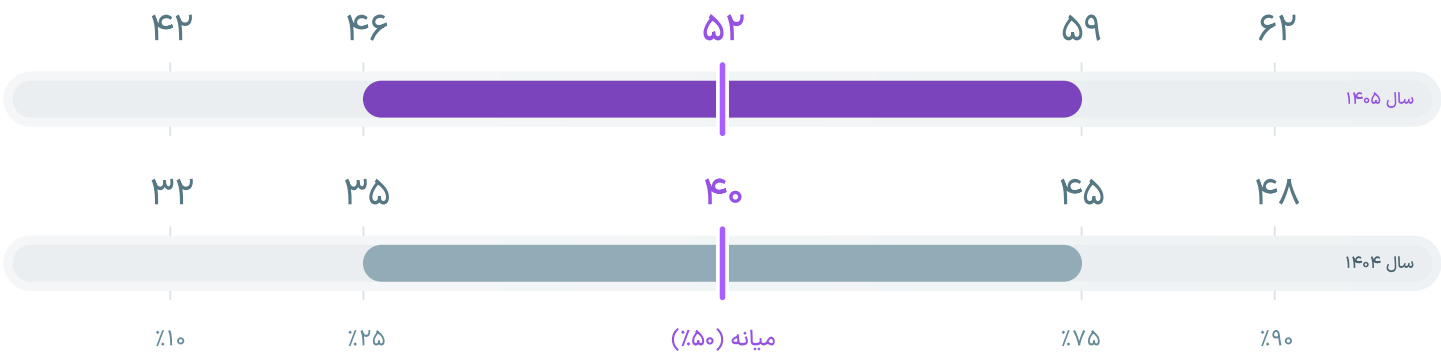

رشد حقوق دریافتی

+٪۳۰

درصد افزایش حقوق نسبت به سال گذشته

رضایت از درآمد

۳.۰

میانگین رضایت از حقوق دریافتی از ۵

مشارکت کنندگان

۳ نفر

آقا	خانم
٪۱۰۰	٪۰

حقوق‌های اعلام شده به صورت خالص دریافتی اند و کسورات و مزایا نیز در آن‌ها لحاظ شده‌اند.
اگر عدد حقوق شما روی X درصد قرار بگیرد یعنی از X درصد افراد حقوق بیشتری دریافت می‌کنید.

برای استفاده از ماشین حساب حقوق و دستمزد یا تبدیل حقوق خالص و ناخالص به یکدیگر، می‌توانید از این لینک استفاده کنید.

React.js, Next.js

توزیع حقوق دریافتی (میلیون تومان)

ضریب اطمینان بالا

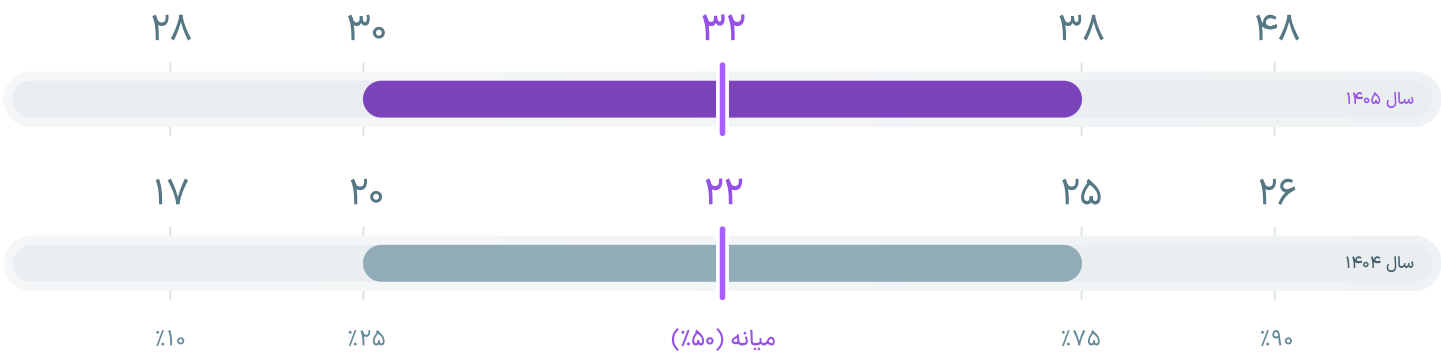

رشد حقوق دریافتی

+٪۴۵

درصد افزایش حقوق نسبت به سال گذشته

رضایت از درآمد

۲.۵

میانگین رضایت از حقوق دریافتی از ۵

مشارکت کنندگان

۳۸ نفر

آقا ٪۷۵

خانم ٪۲۵

حقوق‌های اعلام شده به صورت خالص دریافتی اند و کسورات و مزایا نیز در آن‌ها لحاظ شده‌اند.
اگر عدد حقوق شما روی X درصد قرار بگیرد یعنی از X درصد افراد حقوق بیشتری دریافت می‌کنید.

برای استفاده از ماشین حساب حقوق و دستمزد یا تبدیل حقوق خالص و ناخالص به یکدیگر، می‌توانید از این لینک استفاده کنید.

React.js, Next.js

توزیع حقوق دریافتی (میلیون تومان)

ضریب اطمینان بالا

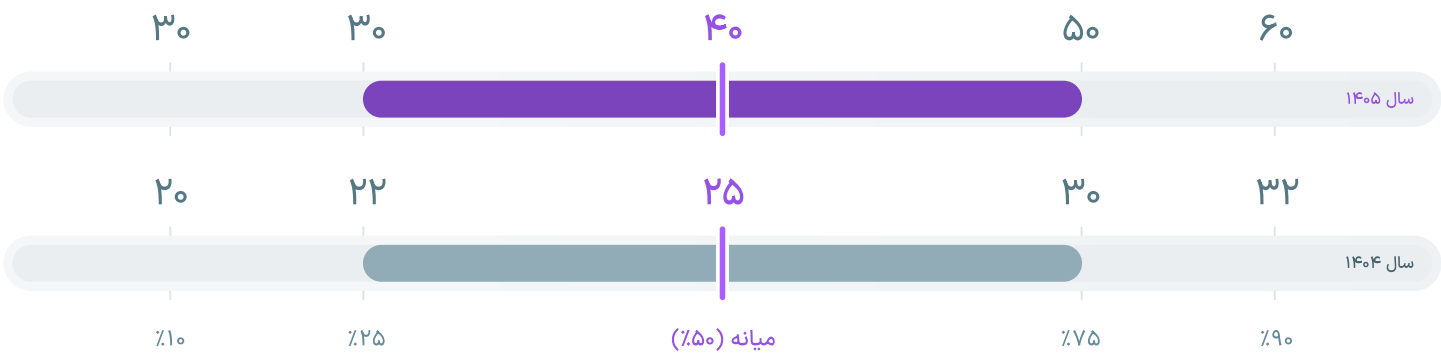

رشد حقوق دریافتی

+٪۵۹

درصد افزایش حقوق نسبت به سال گذشته

رضایت از درآمد

۲.۸

میانگین رضایت از حقوق دریافتی از ۵

مشارکت کنندگان

۳۸ نفر

آقا ٪۸۳

خانم ٪۱۷

حقوق‌های اعلام شده به صورت خالص دریافتی اند و کسورات و مزایا نیز در آن‌ها لحاظ شده‌اند.
اگر عدد حقوق شما روی X درصد قرار بگیرد یعنی از X درصد افراد حقوق بیشتری دریافت می‌کنید.

برای استفاده از ماشین حساب حقوق و دستمزد یا تبدیل حقوق خالص و ناخالص به یکدیگر، می‌توانید از این لینک استفاده کنید.

React.js, Next.js

توزیع حقوق دریافتی (میلیون تومان)

ضریب اطمینان بالا

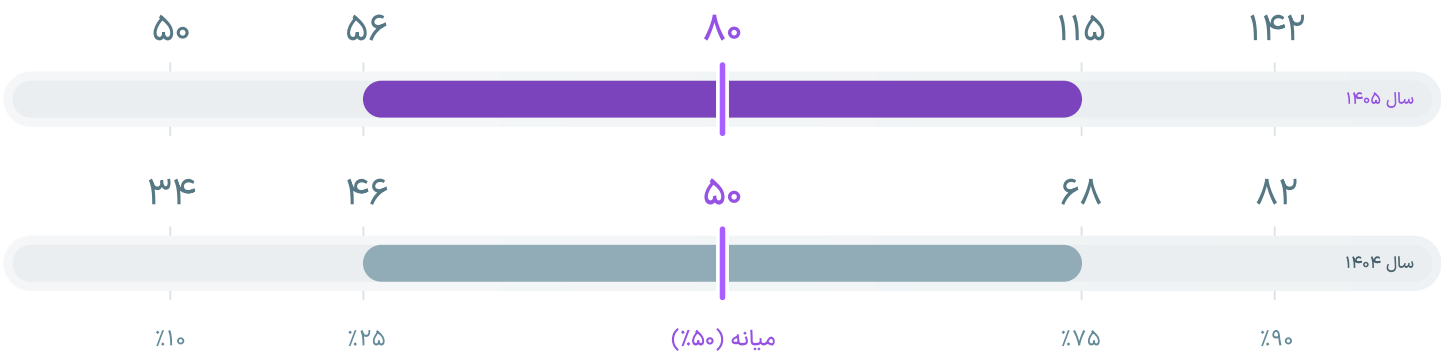

رشد حقوق دریافتی

+٪۵۹

درصد افزایش حقوق نسبت به سال گذشته

رضایت از درآمد

۲.۷

میانگین رضایت از حقوق دریافتی از ۵

مشارکت کنندگان

۱۵ نفر

آقا ٪۱۰۰

خانم ٪۰

حقوق‌های اعلام شده به صورت خالص دریافتی اند و کسورات و مزایا نیز در آن‌ها لحاظ شده‌اند.
اگر عدد حقوق شما روی X درصد قرار بگیرد یعنی از X درصد افراد حقوق بیشتری دریافت می‌کنید.

برای استفاده از ماشین حساب حقوق و دستمزد یا تبدیل حقوق خالص و ناخالص به یکدیگر، می‌توانید از این لینک استفاده کنید.

Python, Django

مشارکت کنندگان: ۱۹۱ نفر

مشاهده حقوق دریافتی با انتخاب محدوده و ارشدیت

تهران	شهرهای بزرگ	سایر شهرها
intern	junior	junior
junior	mid-level	mid-level
mid-level	senior	senior
senior		

Python, Django

توزیع حقوق دریافتی (میلیون تومان)

ضریب اطمینان بالا

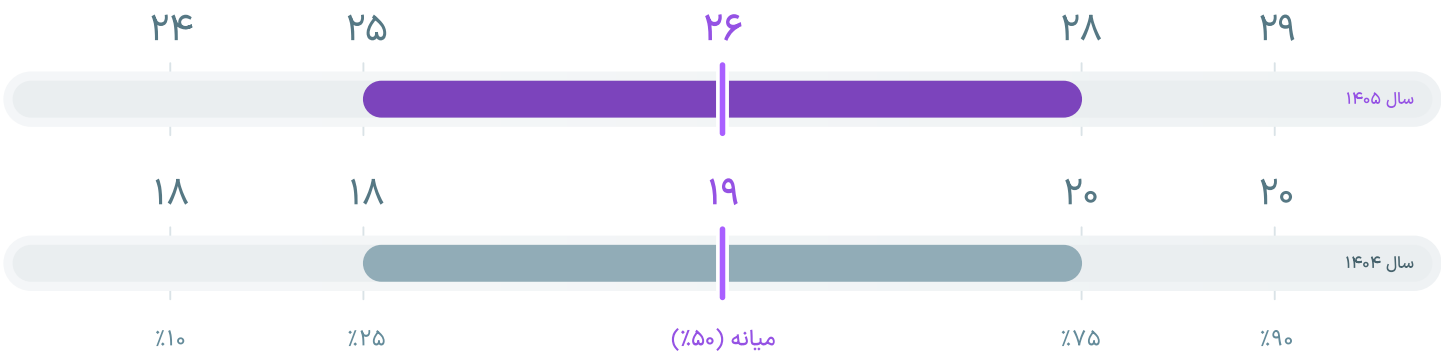

رشد حقوق دریافتی

+٪۳۸

درصد افزایش حقوق نسبت به سال گذشته

رضایت از درآمد

۲.۰

میانگین رضایت از حقوق دریافتی از ۵

مشارکت کنندگان

۹ نفر

آقا ٪۵۵ | خانم ٪۴۵

حقوق‌های اعلام شده به صورت خالص دریافتی اند و کسورات و مزایا نیز در آن‌ها لحاظ شده‌اند.
اگر عدد حقوق شما روی X درصد قرار بگیرد یعنی از X درصد افراد حقوق بیشتری دریافت می‌کنید.

برای استفاده از ماشین حساب حقوق و دستمزد یا تبدیل حقوق خالص و ناخالص به یکدیگر، می‌توانید از این لینک استفاده کنید.

Python, Django

توزیع حقوق دریافتی (میلیون تومان)

ضریب اطمینان بالا

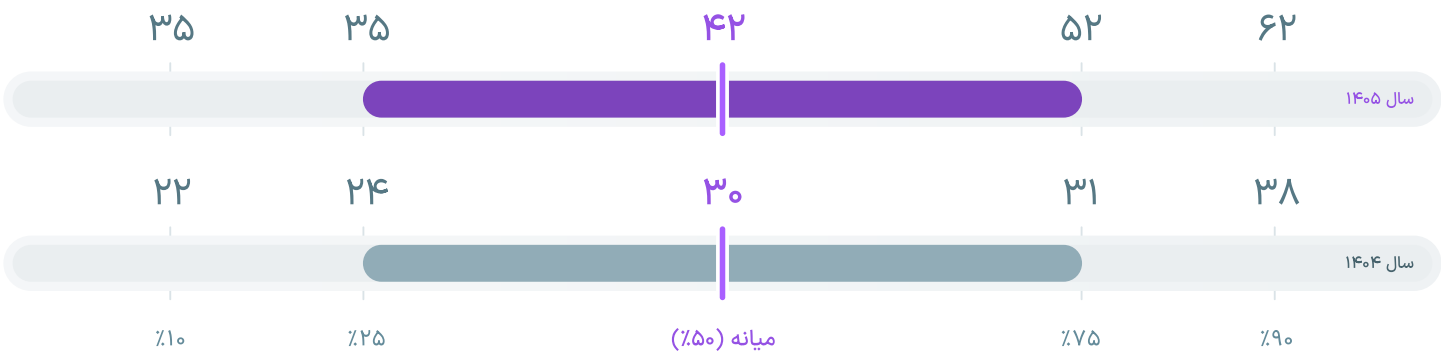

رشد حقوق دریافتی

+٪۴۱

درصد افزایش حقوق نسبت به سال گذشته

رضایت از درآمد

۲.۱

میانگین رضایت از حقوق دریافتی از ۵

مشارکت کنندگان

۱۷ نفر

آقا ٪۸۸

خانم ٪۱۲

حقوق‌های اعلام شده به صورت خالص دریافتی اند و کسورات و مزایا نیز در آن‌ها لحاظ شده‌اند.
اگر عدد حقوق شما روی X درصد قرار بگیرد یعنی از X درصد افراد حقوق بیشتری دریافت می‌کنید.

برای استفاده از ماشین حساب حقوق و دستمزد یا تبدیل حقوق خالص و ناخالص به یکدیگر، می‌توانید از این لینک استفاده کنید.

Python, Django

توزیع حقوق دریافتی (میلیون تومان)

ضریب اطمینان بالا

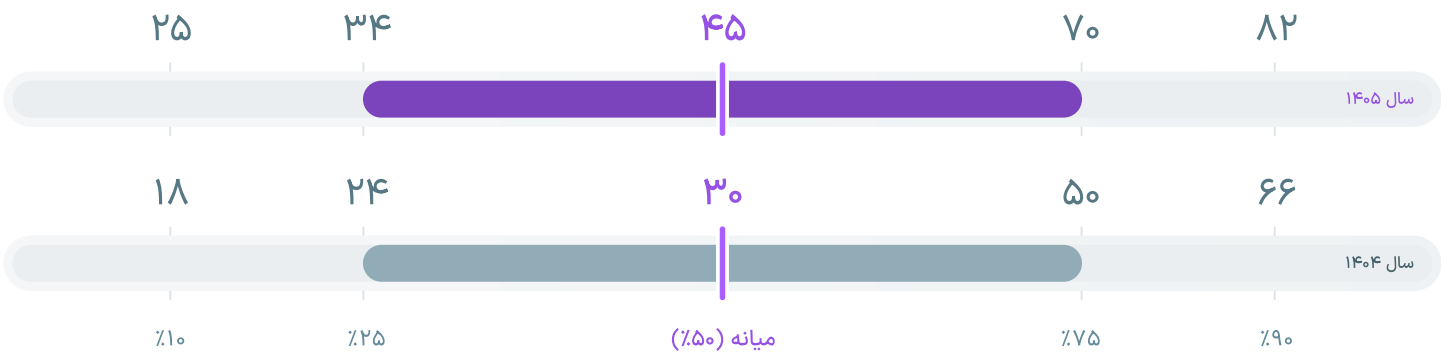

رشد حقوق دریافتی

+٪۴۹

درصد افزایش حقوق نسبت به سال گذشته

رضایت از درآمد

۳.۰

میانگین رضایت از حقوق دریافتی از ۵

مشارکت کنندگان

۲۱ نفر

آقا ٪۶۹

خانم ٪۳۱

حقوق‌های اعلام شده به صورت خالص دریافتی اند و کسورات و مزایا نیز در آن‌ها لحاظ شده‌اند.
اگر عدد حقوق شما روی X درصد قرار بگیرد یعنی از X درصد افراد حقوق بیشتری دریافت می‌کنید.

برای استفاده از ماشین حساب حقوق و دستمزد یا تبدیل حقوق خالص و ناخالص به یکدیگر، می‌توانید از این لینک استفاده کنید.

Python, Django

توزیع حقوق دریافتی (میلیون تومان)

ضریب اطمینان متوسط

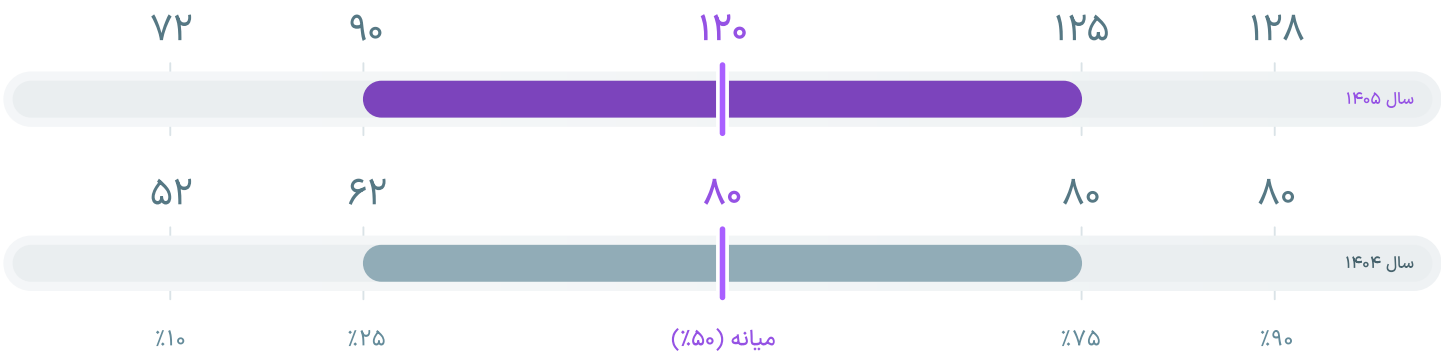

رشد حقوق دریافتی

+٪۴۹

درصد افزایش حقوق نسبت به سال گذشته

رضایت از درآمد

۳.۰

میانگین رضایت از حقوق دریافتی از ۵

مشارکت کنندگان

۵ نفر

آقا ٪۱۰۰

خانم ٪۰

حقوق‌های اعلام شده به صورت خالص دریافتی اند و کسورات و مزایا نیز در آن‌ها لحاظ شده‌اند.
اگر عدد حقوق شما روی X درصد قرار بگیرد یعنی از X درصد افراد حقوق بیشتری دریافت می‌کنید.

برای استفاده از ماشین حساب حقوق و دستمزد یا تبدیل حقوق خالص و ناخالص به یکدیگر، می‌توانید از این لینک استفاده کنید.

Python, Django

توزیع حقوق دریافتی (میلیون تومان)

ضریب اطمینان بالا

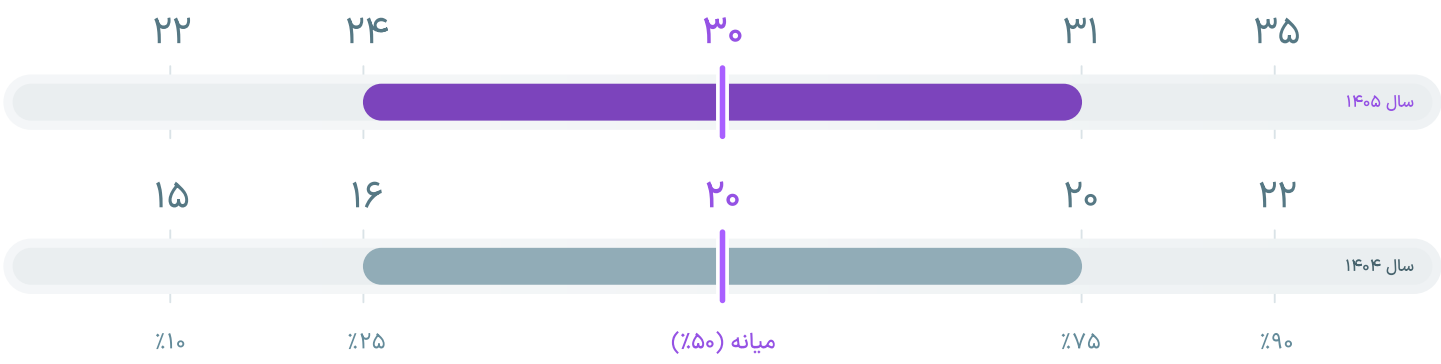

رشد حقوق دریافتی

+٪۴۹

درصد افزایش حقوق نسبت به سال گذشته

رضایت از درآمد

۳.۰

میانگین رضایت از حقوق دریافتی از ۵

مشارکت کنندگان

۲۴ نفر

آقا ٪۸۸

خانم ٪۱۲

حقوق‌های اعلام شده به صورت خالص دریافتی اند و کسورات و مزایا نیز در آن‌ها لحاظ شده‌اند.
اگر عدد حقوق شما روی X درصد قرار بگیرد یعنی از X درصد افراد حقوق بیشتری دریافت می‌کنید.

برای استفاده از ماشین حساب حقوق و دستمزد یا تبدیل حقوق خالص و ناخالص به یکدیگر، می‌توانید از این لینک استفاده کنید.

Python, Django

توزیع حقوق دریافتی (میلیون تومان)

ضریب اطمینان بالا

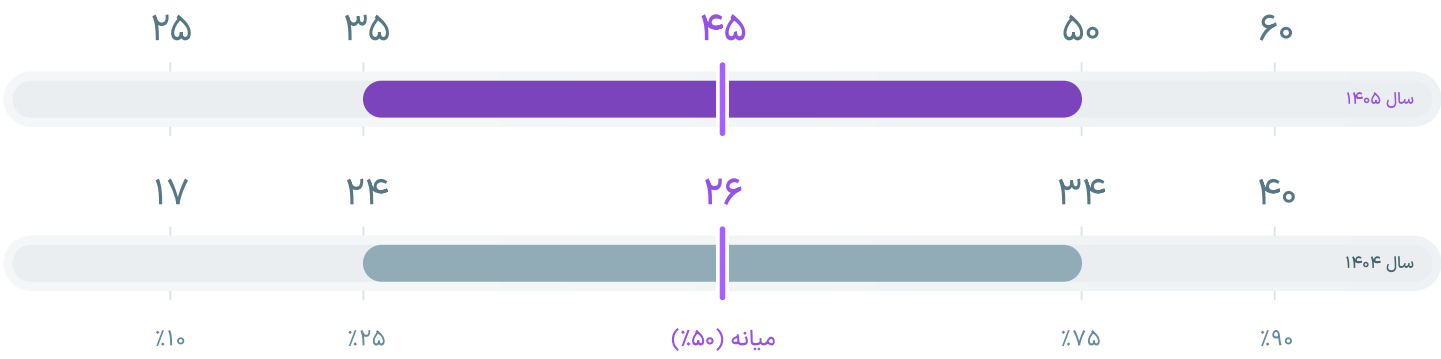

رشد حقوق دریافتی

+٪۷۵

درصد افزایش حقوق نسبت به سال گذشته

رضایت از درآمد

۲.۵

میانگین رضایت از حقوق دریافتی از ۵

مشارکت کنندگان

۳۹ نفر

آقا ٪۹۶

خانم ٪۴

حقوق‌های اعلام شده به صورت خالص دریافتی اند و کسورات و مزایا نیز در آن‌ها لحاظ شده‌اند.
اگر عدد حقوق شما روی X درصد قرار بگیرد یعنی از X درصد افراد حقوق بیشتری دریافت می‌کنید.

برای استفاده از ماشین حساب حقوق و دستمزد یا تبدیل حقوق خالص و ناخالص به یکدیگر، می‌توانید از این لینک استفاده کنید.

Python, Django

توزیع حقوق دریافتی (میلیون تومان)

ضریب اطمینان بالا

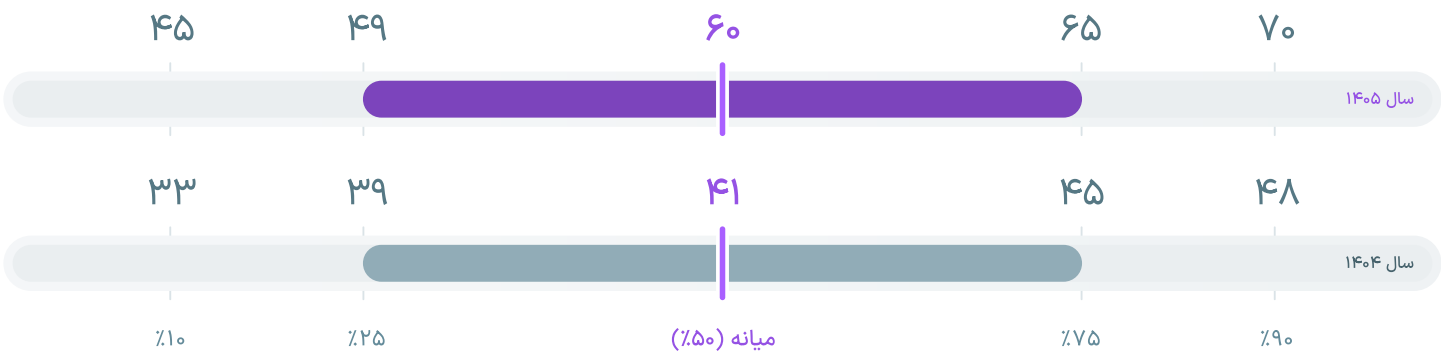

رشد حقوق دریافتی

+٪۴۵

درصد افزایش حقوق نسبت به سال گذشته

رضایت از درآمد

۳.۵

میانگین رضایت از حقوق دریافتی از ۵

مشارکت کنندگان

۱۰ نفر

آقا ٪۸۸

خانم ٪۱۲

حقوق‌های اعلام شده به صورت خالص دریافتی اند و کسورات و مزایا نیز در آن‌ها لحاظ شده‌اند.
اگر عدد حقوق شما روی X درصد قرار بگیرد یعنی از X درصد افراد حقوق بیشتری دریافت می‌کنید.

برای استفاده از ماشین حساب حقوق و دستمزد یا تبدیل حقوق خالص و ناخالص به یکدیگر، می‌توانید از این لینک استفاده کنید.

Python, Django

توزیع حقوق دریافتی (میلیون تومان)

ضریب اطمینان بالا

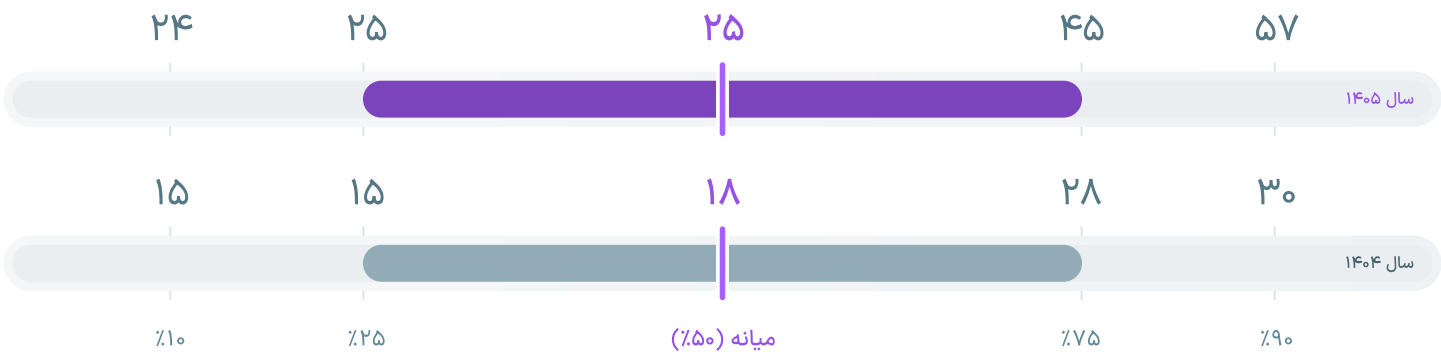

رشد حقوق دریافتی

+٪۳۸

درصد افزایش حقوق نسبت به سال گذشته

رضایت از درآمد

۲.۴

میانگین رضایت از حقوق دریافتی از ۵

مشارکت کنندگان

۳۲ نفر

آقا ٪۸۶

خانم ٪۱۴

حقوق‌های اعلام شده به صورت خالص دریافتی اند و کسورات و مزایا نیز در آن‌ها لحاظ شده‌اند.
اگر عدد حقوق شما روی X درصد قرار بگیرد یعنی از X درصد افراد حقوق بیشتری دریافت می‌کنید.

برای استفاده از ماشین حساب حقوق و دستمزد یا تبدیل حقوق خالص و ناخالص به یکدیگر، می‌توانید از این لینک استفاده کنید.

Python, Django

توزیع حقوق دریافتی (میلیون تومان)

ضریب اطمینان بالا

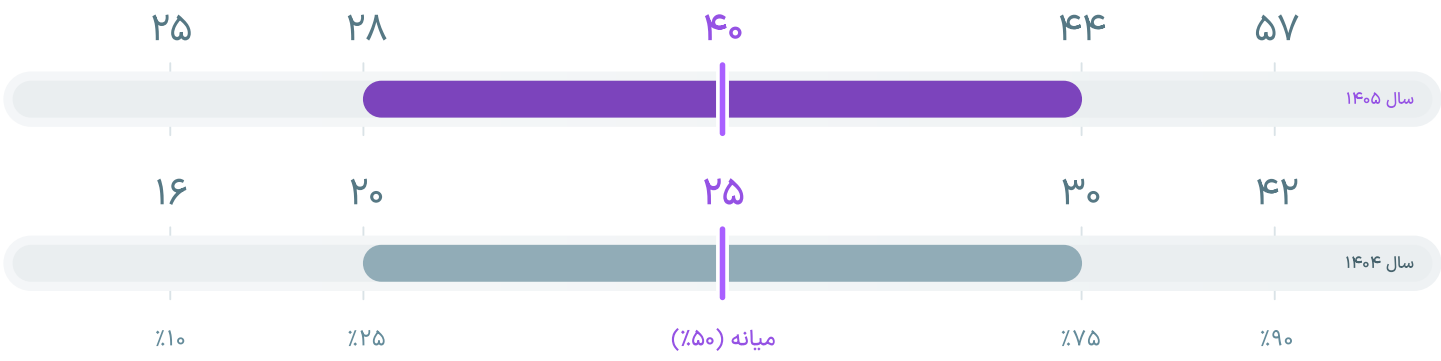

رشد حقوق دریافتی

+٪۵۹

درصد افزایش حقوق نسبت به سال گذشته

رضایت از درآمد

۲.۳

میانگین رضایت از حقوق دریافتی از ۵

مشارکت کنندگان

۲۵ نفر

آقا ٪۹۳

خانم ٪۷

حقوق‌های اعلام شده به صورت خالص دریافتی اند و کسورات و مزایا نیز در آن‌ها لحاظ شده‌اند.
اگر عدد حقوق شما روی X درصد قرار بگیرد یعنی از X درصد افراد حقوق بیشتری دریافت می‌کنید.

برای استفاده از ماشین حساب حقوق و دستمزد یا تبدیل حقوق خالص و ناخالص به یکدیگر، می‌توانید از این لینک استفاده کنید.

Python, Django

توزیع حقوق دریافتی (میلیون تومان)

ضریب اطمینان بالا

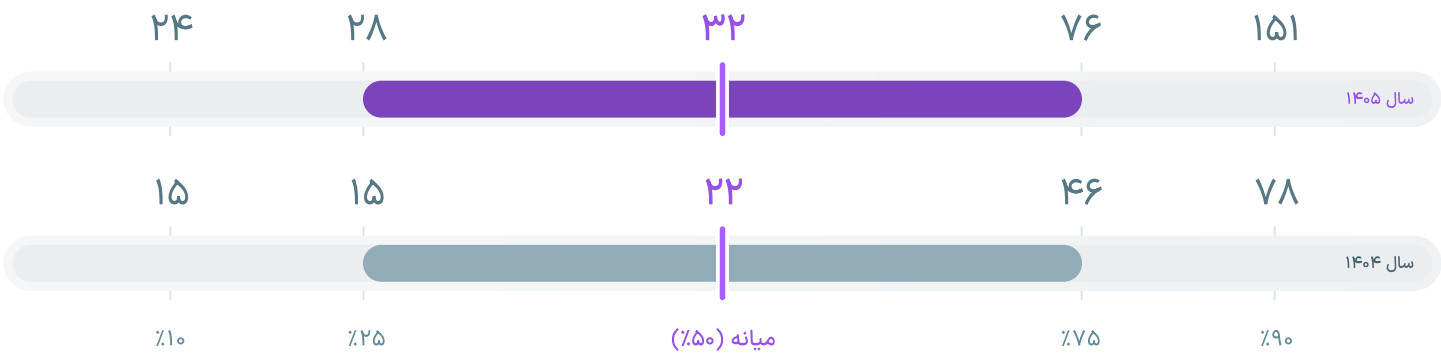

رشد حقوق دریافتی

+٪۵۰

درصد افزایش حقوق نسبت به سال گذشته

رضایت از درآمد

۳.۵

میانگین رضایت از حقوق دریافتی از ۵

مشارکت کنندگان

۹ نفر

آقا ٪۷۵

خانم ٪۲۵

حقوق‌های اعلام شده به صورت خالص دریافتی اند و کسورات و مزایا نیز در آن‌ها لحاظ شده‌اند.
اگر عدد حقوق شما روی X درصد قرار بگیرد یعنی از X درصد افراد حقوق بیشتری دریافت می‌کنید.

برای استفاده از ماشین حساب حقوق و دستمزد یا تبدیل حقوق خالص و ناخالص به یکدیگر، می‌توانید از این لینک استفاده کنید.

PHP , Laravel

مشارکت کنندگان: ۱۶۶ نفر

مشاهده حقوق دریافتی با انتخاب محدوده و ارشدیت

تهران	شهرهای بزرگ	سایر شهرها
mid-level	junior	junior
senior	mid-level	mid-level
	senior	senior

PHP, Laravel

توزیع حقوق دریافتی (میلیون تومان)

ضریب اطمینان بالا

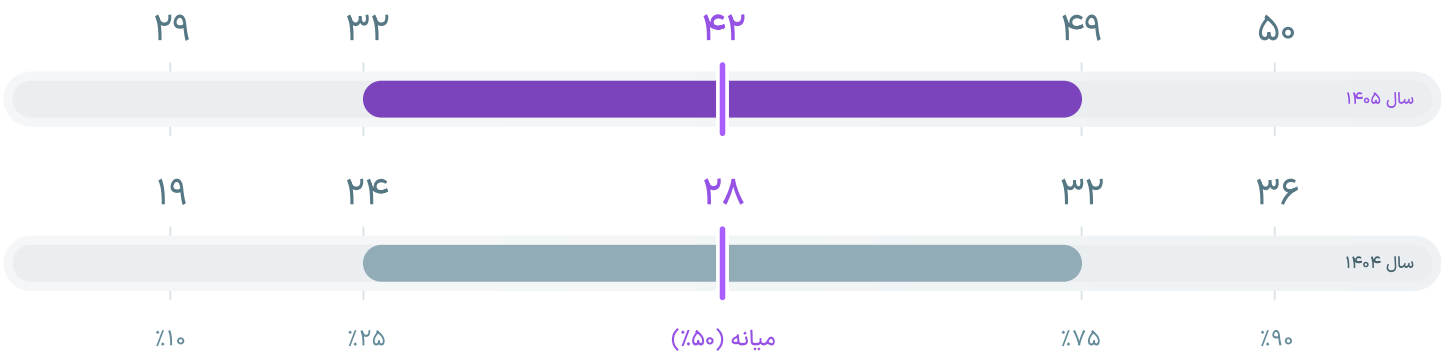

رشد حقوق دریافتی

+٪۵۴

درصد افزایش حقوق نسبت به سال گذشته

رضایت از درآمد

۱.۶

میانگین رضایت از حقوق دریافتی از ۵

مشارکت کنندگان

۱۲ نفر

آقا ٪۱۰۰

خانم ٪۰

حقوق‌های اعلام شده به صورت خالص دریافتی اند و کسورات و مزایا نیز در آن‌ها لحاظ شده‌اند.
اگر عدد حقوق شما روی X درصد قرار بگیرد یعنی از X درصد افراد حقوق بیشتری دریافت می‌کنید.

برای استفاده از ماشین حساب حقوق و دستمزد یا تبدیل حقوق خالص و ناخالص به یکدیگر، می‌توانید از این لینک استفاده کنید.

PHP, Laravel

توزیع حقوق دریافتی (میلیون تومان)

ضریب اطمینان بالا

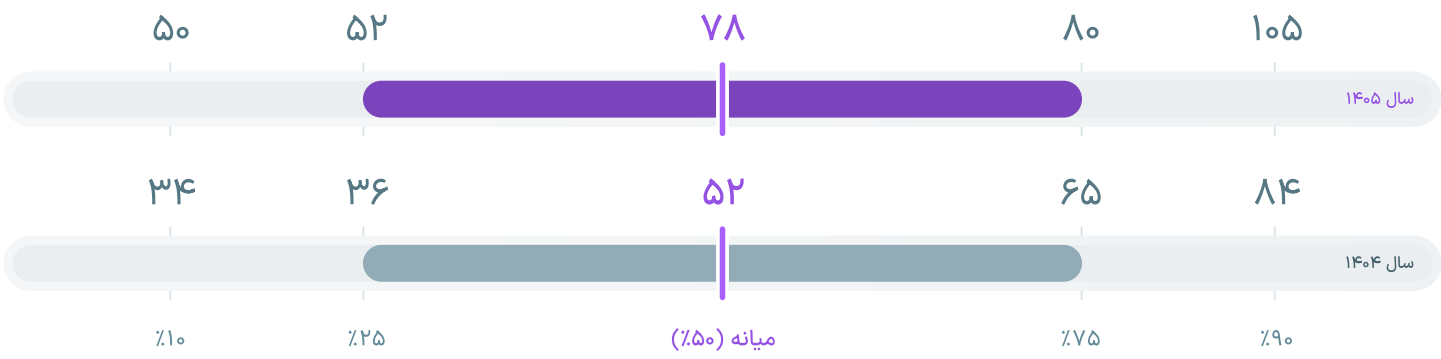

رشد حقوق دریافتی

+٪۴۷

درصد افزایش حقوق نسبت به سال گذشته

رضایت از درآمد

۳.۲

میانگین رضایت از حقوق دریافتی از ۵

مشارکت کنندگان

۱۳ نفر

آقا ٪۹۰

خانم ٪۱۰

حقوق‌های اعلام شده به صورت خالص دریافتی اند و کسورات و مزایا نیز در آن‌ها لحاظ شده‌اند.
اگر عدد حقوق شما روی X درصد قرار بگیرد یعنی از X درصد افراد حقوق بیشتری دریافت می‌کنید.

برای استفاده از ماشین حساب حقوق و دستمزد یا تبدیل حقوق خالص و ناخالص به یکدیگر، می‌توانید از این لینک استفاده کنید.

PHP, Laravel

توزیع حقوق دریافتی (میلیون تومان)

ضریب اطمینان متوسط

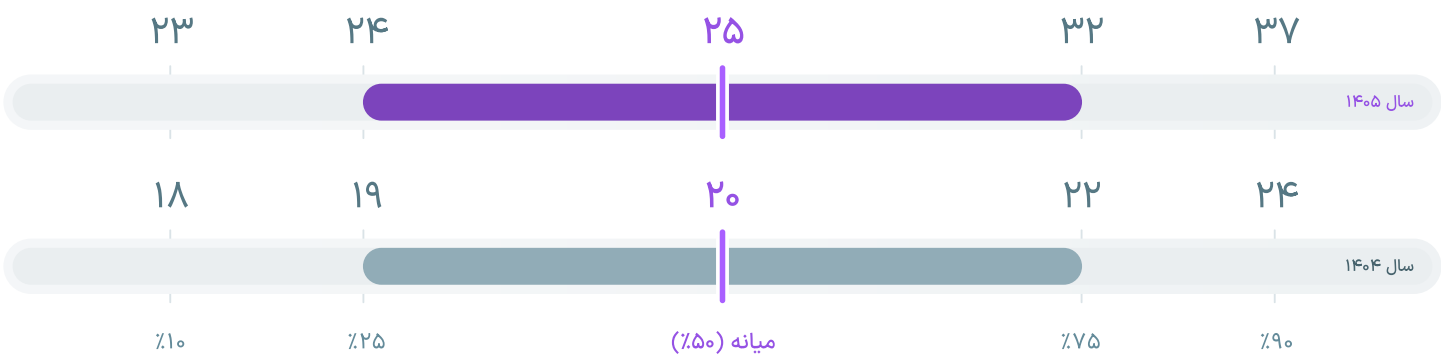

درصد افرادی که پایین‌تر از این مبلغ حقوق می‌گیرند.

رشد حقوق دریافتی

+٪۲۴

درصد افزایش حقوق نسبت به سال گذشته

رضایت از درآمد

۲.۷

میانگین رضایت از حقوق دریافتی از ۵

مشارکت کنندگان

۵ نفر

آقا ٪۱۰۰

خانم ٪۰

حقوق‌های اعلام شده به صورت خالص دریافتی اند و کسورات و مزایا نیز در آن‌ها لحاظ شده‌اند.
اگر عدد حقوق شما روی X درصد قرار بگیرد یعنی از X درصد افراد حقوق بیشتری دریافت می‌کنید.

برای استفاده از ماشین حساب حقوق و دستمزد یا تبدیل حقوق خالص و ناخالص به یکدیگر، می‌توانید از این لینک استفاده کنید.

PHP, Laravel

توزیع حقوق دریافتی (میلیون تومان)

ضریب اطمینان بالا

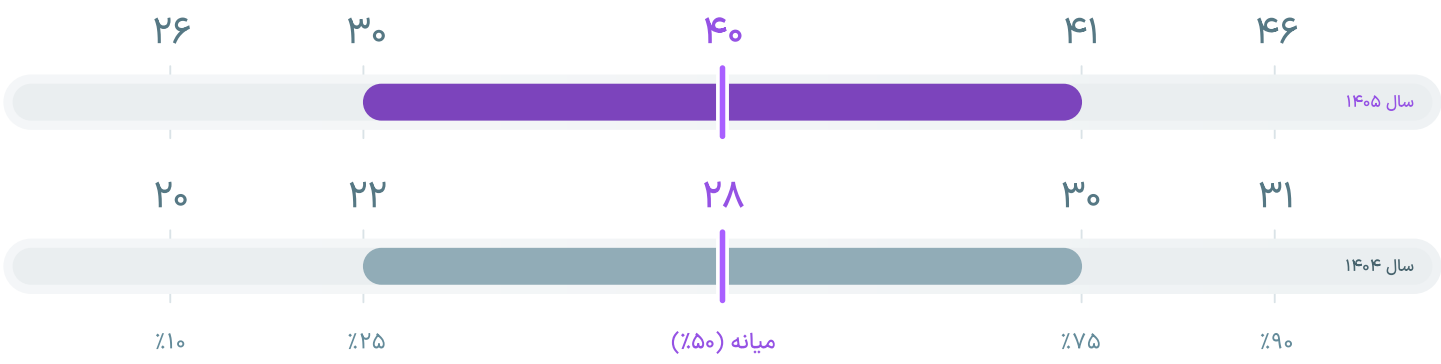

درصد افرادی که پایین‌تر از این مبلغ حقوق می‌گیرند.

رشد حقوق دریافتی

+٪۳۹

درصد افزایش حقوق نسبت به سال گذشته

رضایت از درآمد

۲.۵

میانگین رضایت از حقوق دریافتی از ۵

مشارکت کنندگان

۳۲ نفر

آقا ٪۹۰

خانم ٪۱۰

حقوق‌های اعلام شده به صورت خالص دریافتی اند و کسورات و مزایا نیز در آن‌ها لحاظ شده‌اند.
اگر عدد حقوق شما روی X درصد قرار بگیرد یعنی از X درصد افراد حقوق بیشتری دریافت می‌کنید.

برای استفاده از ماشین حساب حقوق و دستمزد یا تبدیل حقوق خالص و ناخالص به یکدیگر، می‌توانید از این لینک استفاده کنید.

PHP, Laravel

توزیع حقوق دریافتی (میلیون تومان)

ضریب اطمینان بالا

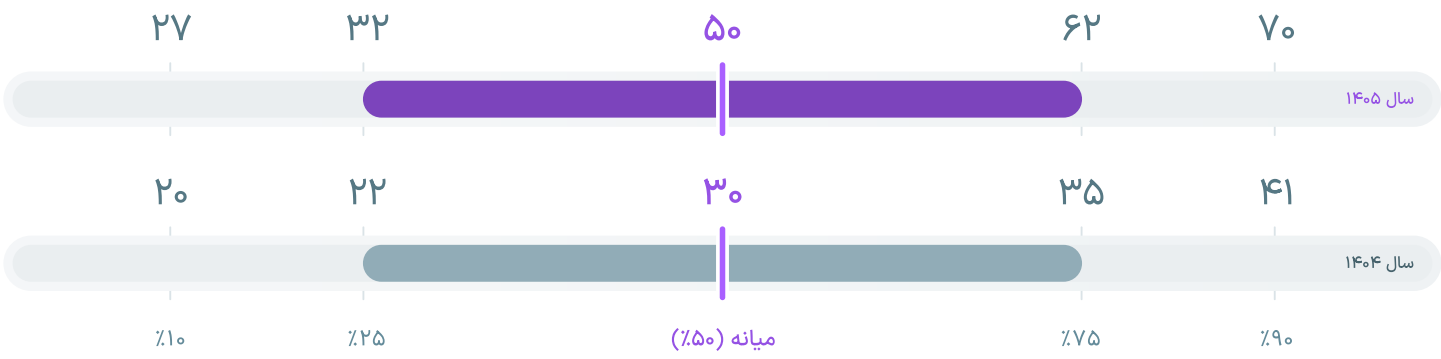

رشد حقوق دریافتی

+٪۶۶

درصد افزایش حقوق نسبت به سال گذشته

رضایت از درآمد

۲.۶

میانگین رضایت از حقوق دریافتی از ۵

مشارکت کنندگان

۲۶ نفر

آقا ٪۸۴

خانم ٪۱۶

حقوق‌های اعلام شده به صورت خالص دریافتی اند و کسورات و مزایا نیز در آن‌ها لحاظ شده‌اند.
اگر عدد حقوق شما روی X درصد قرار بگیرد یعنی از X درصد افراد حقوق بیشتری دریافت می‌کنید.

برای استفاده از ماشین حساب حقوق و دستمزد یا تبدیل حقوق خالص و ناخالص به یکدیگر، می‌توانید از این لینک استفاده کنید.

PHP, Laravel

توزیع حقوق دریافتی (میلیون تومان)

ضریب اطمینان بالا

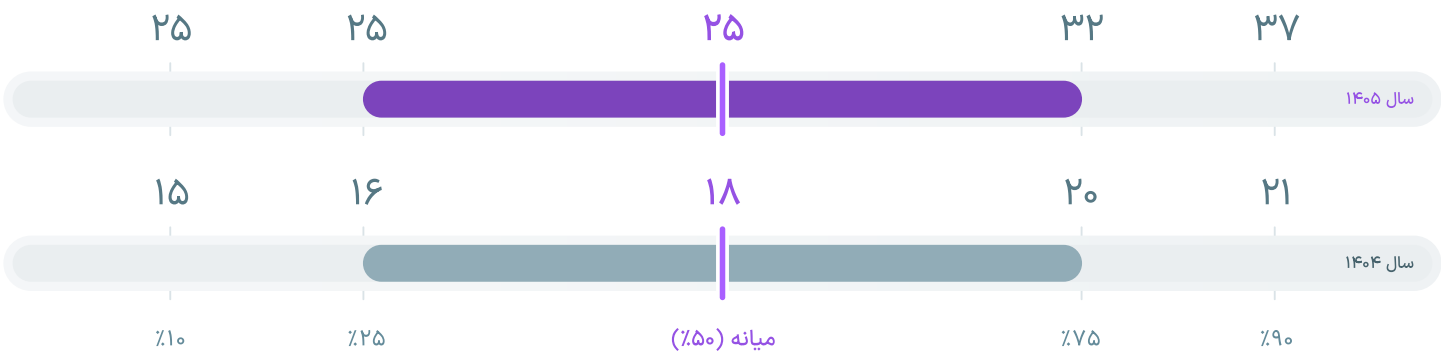

رشد حقوق دریافتی

+٪۳۸

درصد افزایش حقوق نسبت به سال گذشته

رضایت از درآمد

۲.۴

میانگین رضایت از حقوق دریافتی از ۵

مشارکت کنندگان

۱۳ نفر

آقا ٪۱۰۰

خانم ٪۰

حقوق‌های اعلام شده به صورت خالص دریافتی اند و کسورات و مزایا نیز در آن‌ها لحاظ شده‌اند.
اگر عدد حقوق شما روی X درصد قرار بگیرد یعنی از X درصد افراد حقوق بیشتری دریافت می‌کنید.

برای استفاده از ماشین حساب حقوق و دستمزد یا تبدیل حقوق خالص و ناخالص به یکدیگر، می‌توانید از این لینک استفاده کنید.

PHP, Laravel

توزیع حقوق دریافتی (میلیون تومان)

ضریب اطمینان بالا

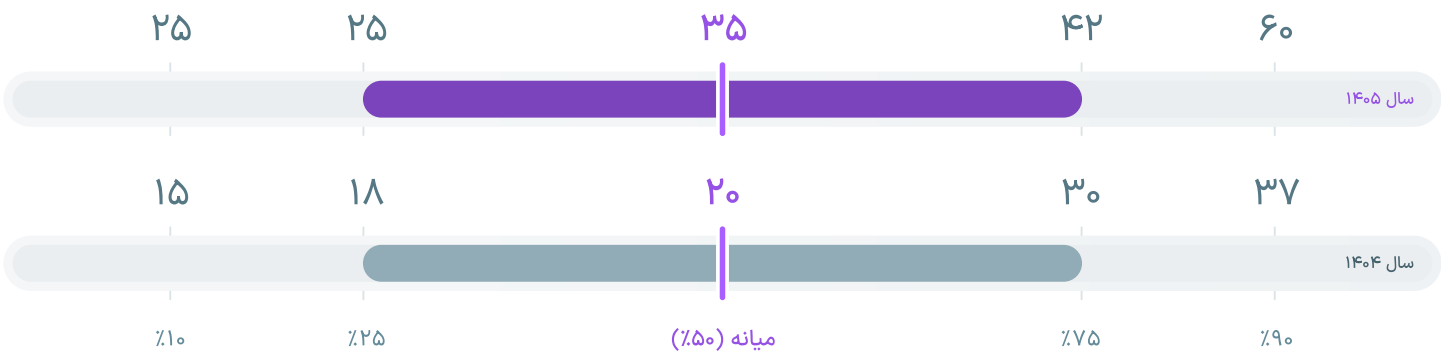

رشد حقوق دریافتی

+٪۷۴

درصد افزایش حقوق نسبت به سال گذشته

رضایت از درآمد

۲.۳

میانگین رضایت از حقوق دریافتی از ۵

مشارکت کنندگان

۳۸ نفر

آقا ٪۹۶

خانم ٪۴

حقوق‌های اعلام شده به صورت خالص دریافتی اند و کسورات و مزایا نیز در آن‌ها لحاظ شده‌اند.
اگر عدد حقوق شما روی X درصد قرار بگیرد یعنی از X درصد افراد حقوق بیشتری دریافت می‌کنید.

برای استفاده از ماشین حساب حقوق و دستمزد یا تبدیل حقوق خالص و ناخالص به یکدیگر، می‌توانید از این لینک استفاده کنید.

PHP, Laravel

توزیع حقوق دریافتی (میلیون تومان)

ضریب اطمینان بالا

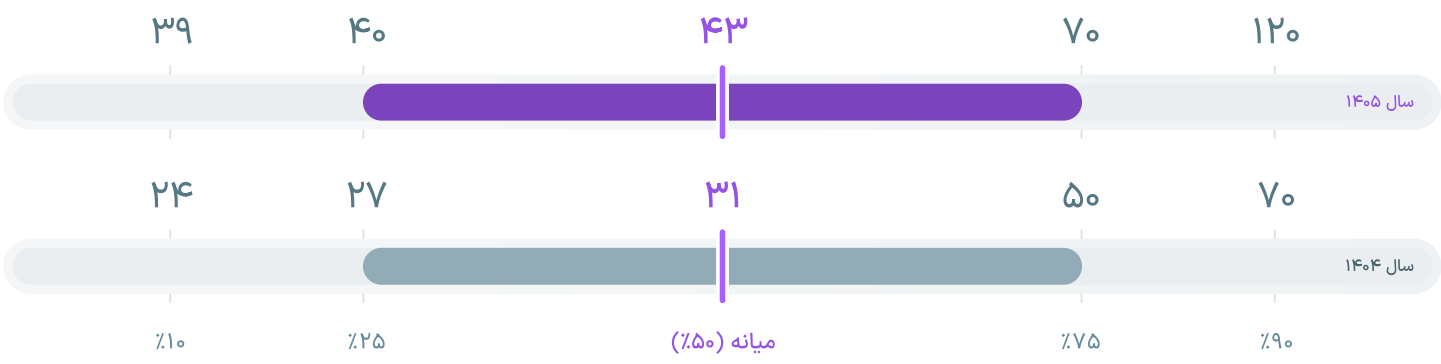

درصد افرادی که پایین‌تر از این مبلغ حقوق می‌گیرند.

رشد حقوق دریافتی

+٪۳۸

درصد افزایش حقوق نسبت به سال گذشته

رضایت از درآمد

۲.۶

میانگین رضایت از حقوق دریافتی از ۵

مشارکت کنندگان

۲۷ نفر

آقا ٪۹۰

خانم ٪۱۰

حقوق‌های اعلام شده به صورت خالص دریافتی اند و کسورات و مزایا نیز در آن‌ها لحاظ شده‌اند.
اگر عدد حقوق شما روی X درصد قرار بگیرد یعنی از X درصد افراد حقوق بیشتری دریافت می‌کنید.

برای استفاده از ماشین حساب حقوق و دستمزد یا تبدیل حقوق خالص و ناخالص به یکدیگر، می‌توانید از این لینک استفاده کنید.

Node.js, Nest.js, Express.js

مشارکت کنندگان: ۶۱ نفر

مشاهده حقوق دریافتی با انتخاب محدوده و ارشدیت

سراسر کشور

Node.js Developer

Node.js, Nest.js, Express.js

توزیع حقوق دریافتی (میلیون تومان)

ضریب اطمینان بالا

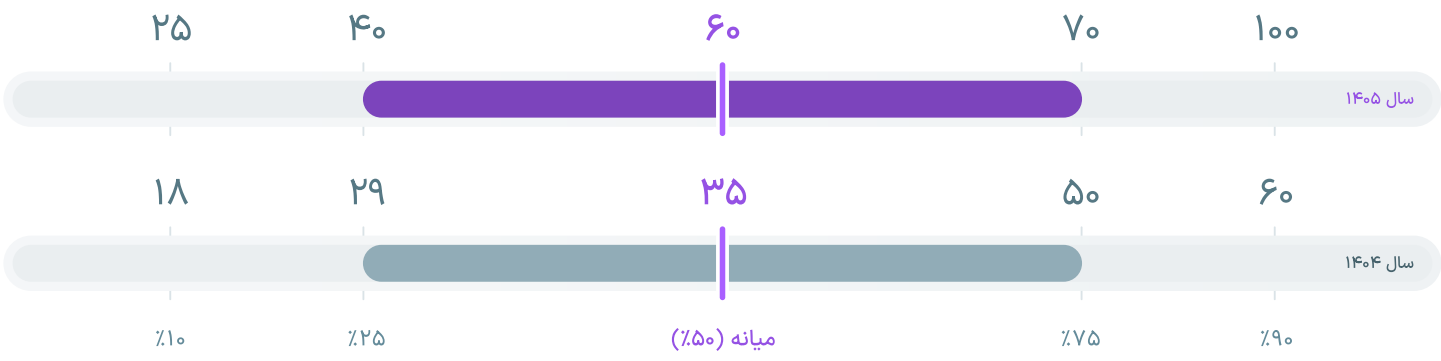

رشد حقوق دریافتی

+٪۷۰

درصد افزایش حقوق نسبت به سال گذشته

رضایت از درآمد

۲.۷

میانگین رضایت از حقوق دریافتی از ۵

مشارکت کنندگان

۶۱ نفر

آقا ٪۸۹

خانم ٪۱۱

حقوق‌های اعلام شده به صورت خالص دریافتی اند و کسورات و مزایا نیز در آن‌ها لحاظ شده‌اند.
اگر عدد حقوق شما روی X درصد قرار بگیرد یعنی از X درصد افراد حقوق بیشتری دریافت می‌کنید.

برای استفاده از ماشین حساب حقوق و دستمزد یا تبدیل حقوق خالص و ناخالص به یکدیگر، می‌توانید از این لینک استفاده کنید.

Android, Flutter, React.Native

مشارکت کنندگان: ۵۷ نفر

مشاهده حقوق دریافتی با انتخاب محدوده و ارشدیت

سراسر کشور

Mobile Developer

Android, Flutter, React.Native

توزیع حقوق دریافتی (میلیون تومان)

ضریب اطمینان بالا

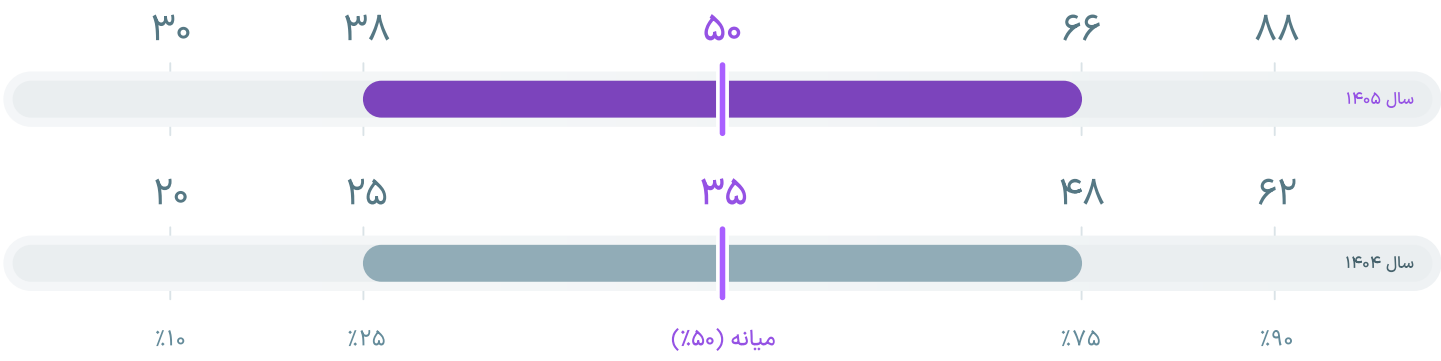

رشد حقوق دریافتی

+٪۴۲

درصد افزایش حقوق نسبت به سال گذشته

رضایت از درآمد

۲.۶

میانگین رضایت از حقوق دریافتی از ۵

مشارکت کنندگان

۵۷ نفر

آقا ٪۹۷

خانم ٪۳

حقوق‌های اعلام شده به صورت خالص دریافتی اند و کسورات و مزایا نیز در آن‌ها لحاظ شده‌اند.
اگر عدد حقوق شما روی X درصد قرار بگیرد یعنی از X درصد افراد حقوق بیشتری دریافت می‌کنید.

برای استفاده از ماشین حساب حقوق و دستمزد یا تبدیل حقوق خالص و ناخالص به یکدیگر، می‌توانید از این لینک استفاده کنید.

WordPress

مشارکت کنندگان: ۴۶ نفر

مشاهده حقوق دریافتی با انتخاب محدوده و ارشدیت

تهران

- mid-level
- senior

شهرهای بزرگ

- wordpress developer

سایر شهرها

- wordpress developer

WordPress

توزیع حقوق دریافتی (میلیون تومان)

ضریب اطمینان بالا

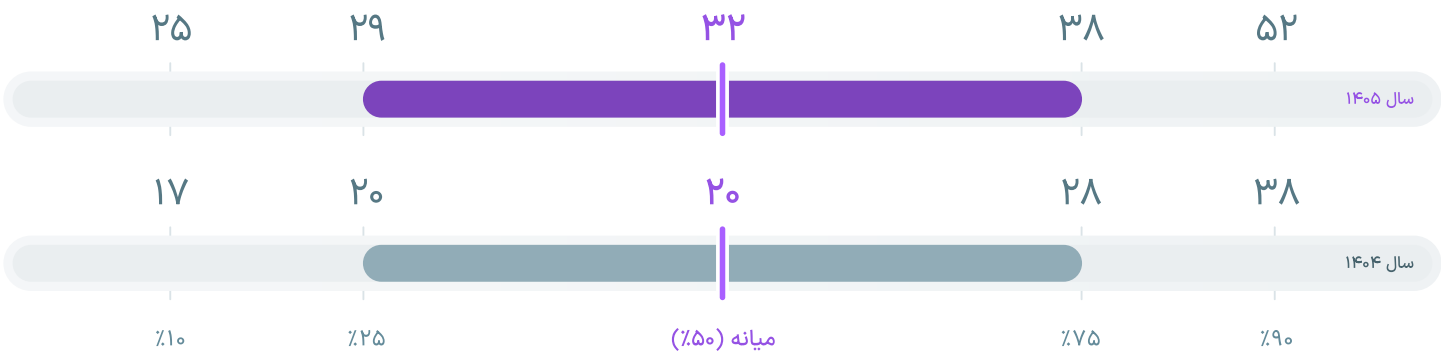

رشد حقوق دریافتی

+٪۵۳

درصد افزایش حقوق نسبت به سال گذشته

رضایت از درآمد

۲.۷

میانگین رضایت از حقوق دریافتی از ۵

مشارکت کنندگان

۱۱ نفر

آقا ٪۷۵

خانم ٪۲۵

حقوق‌های اعلام شده به صورت خالص دریافتی اند و کسورات و مزایا نیز در آن‌ها لحاظ شده‌اند.
اگر عدد حقوق شما روی X درصد قرار بگیرد یعنی از X درصد افراد حقوق بیشتری دریافت می‌کنید.

برای استفاده از ماشین حساب حقوق و دستمزد یا تبدیل حقوق خالص و ناخالص به یکدیگر، می‌توانید از این لینک استفاده کنید.

WordPress

توزیع حقوق دریافتی (میلیون تومان)

ضریب اطمینان متوسط

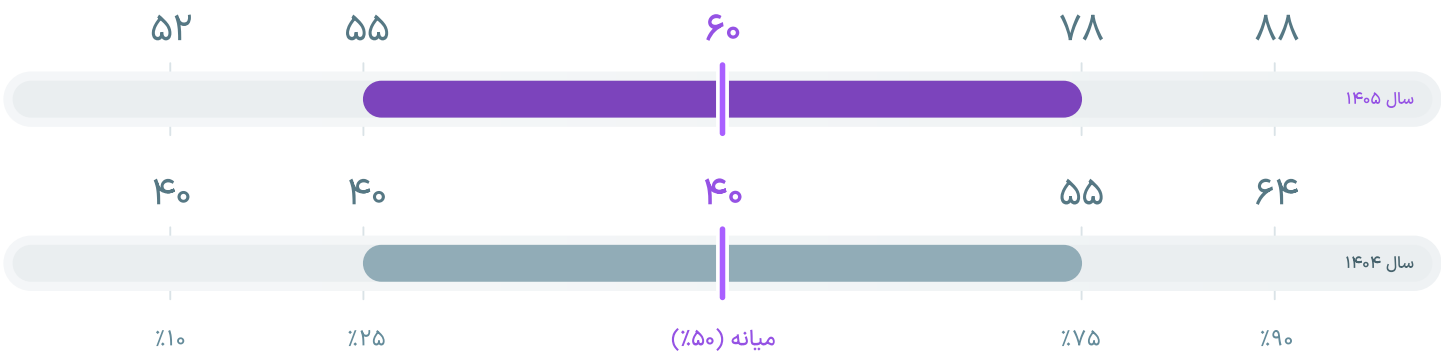

درصد افرادی که پایین‌تر از این مبلغ حقوق می‌گیرند.

رشد حقوق دریافتی

+٪۴۹

درصد افزایش حقوق نسبت به سال گذشته

رضایت از درآمد

۳.۷

میانگین رضایت از حقوق دریافتی از ۵

مشارکت کنندگان

۳ نفر

آقا ٪۱۰۰

خانم ٪۰

حقوق‌های اعلام شده به صورت خالص دریافتی اند و کسورات و مزایا نیز در آن‌ها لحاظ شده‌اند.
اگر عدد حقوق شما روی X درصد قرار بگیرد یعنی از X درصد افراد حقوق بیشتری دریافت می‌کنید.

برای استفاده از ماشین حساب حقوق و دستمزد یا تبدیل حقوق خالص و ناخالص به یکدیگر، می‌توانید از این لینک استفاده کنید.

WordPress

توزیع حقوق دریافتی (میلیون تومان)

ضریب اطمینان بالا

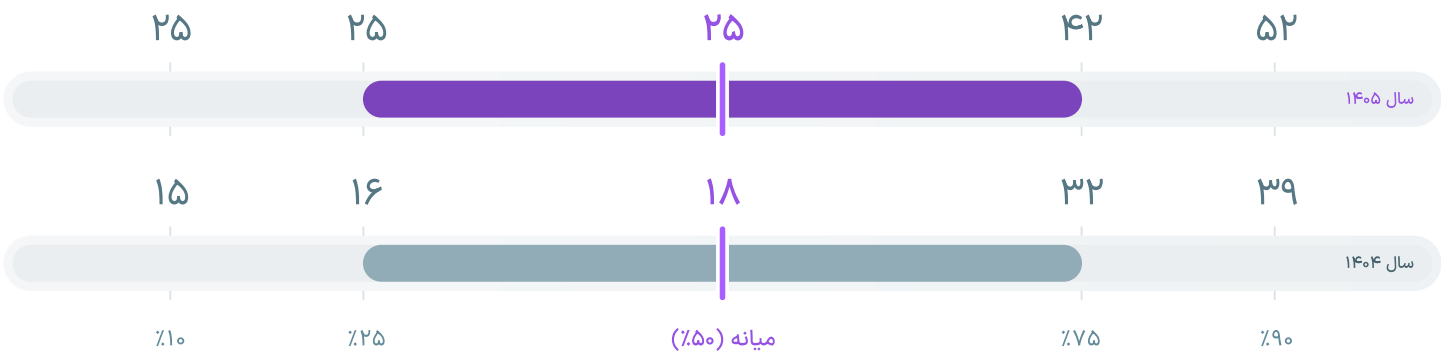

رشد حقوق دریافتی

+٪۳۸

درصد افزایش حقوق نسبت به سال گذشته

رضایت از درآمد

۲.۵

میانگین رضایت از حقوق دریافتی از ۵

مشارکت کنندگان

۱۴ نفر

آقا ٪۷۱

خانم ٪۲۹

حقوق‌های اعلام شده به صورت خالص دریافتی اند و کسورات و مزایا نیز در آن‌ها لحاظ شده‌اند.
اگر عدد حقوق شما روی X درصد قرار بگیرد یعنی از X درصد افراد حقوق بیشتری دریافت می‌کنید.

برای استفاده از ماشین حساب حقوق و دستمزد یا تبدیل حقوق خالص و ناخالص به یکدیگر، می‌توانید از این لینک استفاده کنید.

WordPress

توزیع حقوق دریافتی (میلیون تومان)

ضریب اطمینان متوسط

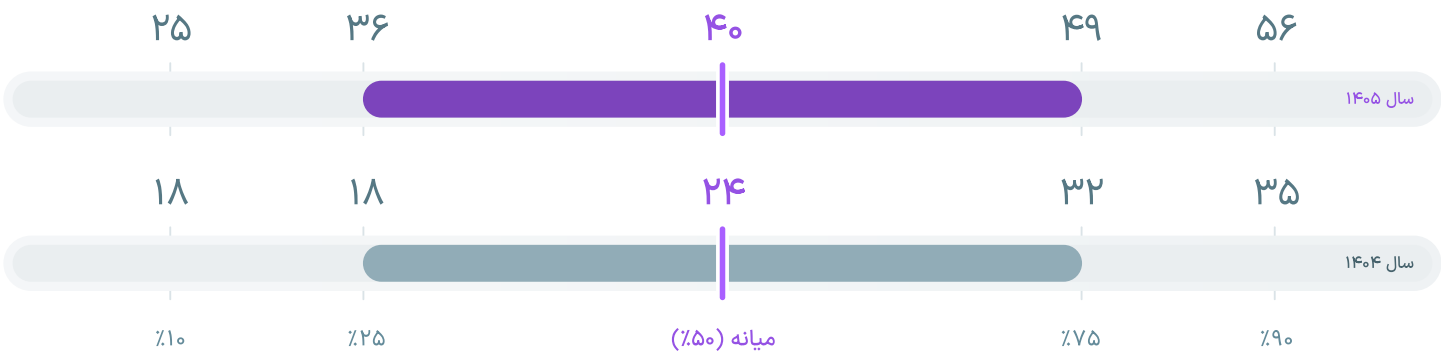

رشد حقوق دریافتی

+٪۶۶

درصد افزایش حقوق نسبت به سال گذشته

رضایت از درآمد

۲.۴

میانگین رضایت از حقوق دریافتی از ۵

مشارکت کنندگان

۱۸ نفر

آقا ٪۱۰۰

خانم ٪۰

حقوق‌های اعلام شده به صورت خالص دریافتی اند و کسورات و مزایا نیز در آن‌ها لحاظ شده‌اند.
اگر عدد حقوق شما روی X درصد قرار بگیرد یعنی از X درصد افراد حقوق بیشتری دریافت می‌کنید.

برای استفاده از ماشین حساب حقوق و دستمزد یا تبدیل حقوق خالص و ناخالص به یکدیگر، می‌توانید از این لینک استفاده کنید.

Angular

مشارکت کنندگان: ۳۷ نفر

مشاهده حقوق دریافتی با انتخاب محدوده و ارشدیت

سراسر کشور

Angular Developer

Angular

توزیع حقوق دریافتی (میلیون تومان)

ضریب اطمینان بالا

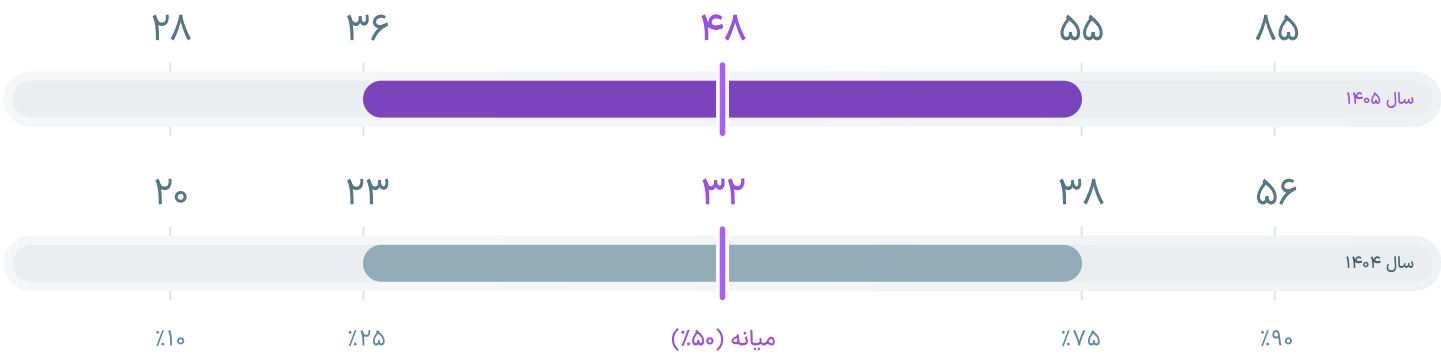

درصد افرادی که پایین‌تر از این مبلغ حقوق می‌گیرند.

رشد حقوق دریافتی

+٪۵۰

درصد افزایش حقوق نسبت به سال گذشته

رضایت از درآمد

۲.۶

میانگین رضایت از حقوق دریافتی از ۵

مشارکت کنندگان

۳۷ نفر

آقا ٪۸۱

خانم ٪۱۹

حقوق‌های اعلام شده به صورت خالص دریافتی اند و کسورات و مزایا نیز در آن‌ها لحاظ شده‌اند.
اگر عدد حقوق شما روی X درصد قرار بگیرد یعنی از X درصد افراد حقوق بیشتری دریافت می‌کنید.

برای استفاده از ماشین حساب حقوق و دستمزد یا تبدیل حقوق خالص و ناخالص به یکدیگر، می‌توانید از این لینک استفاده کنید.

Vue.js, Nuxt.js

مشارکت کنندگان: ۳۰ نفر

مشاهده حقوق دریافتی با انتخاب محدوده و ارشدیت

سراسر کشور

Vue.js Developer

Vue.js, Nuxt.js

توزیع حقوق دریافتی (میلیون تومان)

ضریب اطمینان بالا

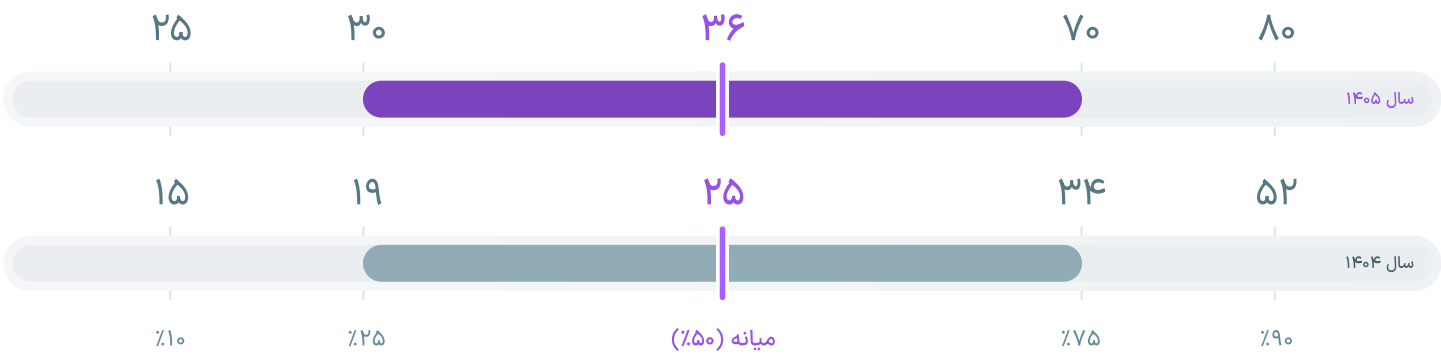

رشد حقوق دریافتی

+٪۴۳

درصد افزایش حقوق نسبت به سال گذشته

رضایت از درآمد

۲.۷

میانگین رضایت از حقوق دریافتی از ۵

مشارکت کنندگان

۳۰ نفر

آقا ٪۹۳

خانم ٪۷

حقوق‌های اعلام شده به صورت خالص دریافتی اند و کسورات و مزایا نیز در آن‌ها لحاظ شده‌اند.
اگر عدد حقوق شما روی X درصد قرار بگیرد یعنی از X درصد افراد حقوق بیشتری دریافت می‌کنید.

برای استفاده از ماشین حساب حقوق و دستمزد یا تبدیل حقوق خالص و ناخالص به یکدیگر، می‌توانید از این لینک استفاده کنید.

Java

مشارکت کنندگان: ۲۶ نفر

مشاهده حقوق دریافتی با انتخاب محدوده و ارشدیت

سراسر کشور

Java Developer

Java

توزیع حقوق دریافتی (میلیون تومان)

ضریب اطمینان بالا

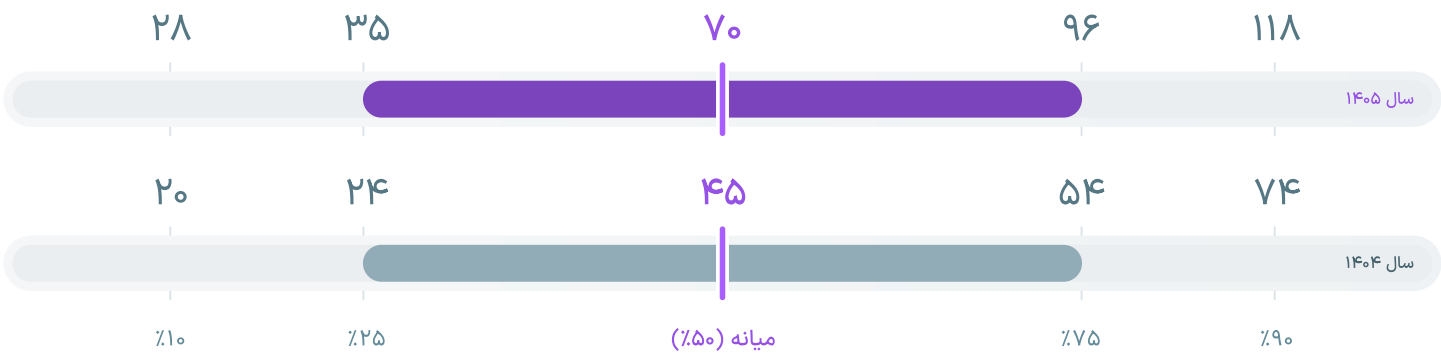

رشد حقوق دریافتی

+٪۵۵

درصد افزایش حقوق نسبت به سال گذشته

رضایت از درآمد

۲.۶

میانگین رضایت از حقوق دریافتی از ۵

مشارکت کنندگان

۲۶ نفر

آقا ٪۸۸

خانم ٪۱۲

حقوق‌های اعلام شده به صورت خالص دریافتی اند و کسورات و مزایا نیز در آن‌ها لحاظ شده‌اند.
اگر عدد حقوق شما روی X درصد قرار بگیرد یعنی از X درصد افراد حقوق بیشتری دریافت می‌کنید.

برای استفاده از ماشین حساب حقوق و دستمزد یا تبدیل حقوق خالص و ناخالص به یکدیگر، می‌توانید از این لینک استفاده کنید.

Go

مشارکت کنندگان: ۶ نفر

مشاهده حقوق دریافتی با انتخاب محدوده و ارشدیت

سراسر کشور

Go Developer

توزیع حقوق دریافتی (میلیون تومان)

ضریب اطمینان متوسط

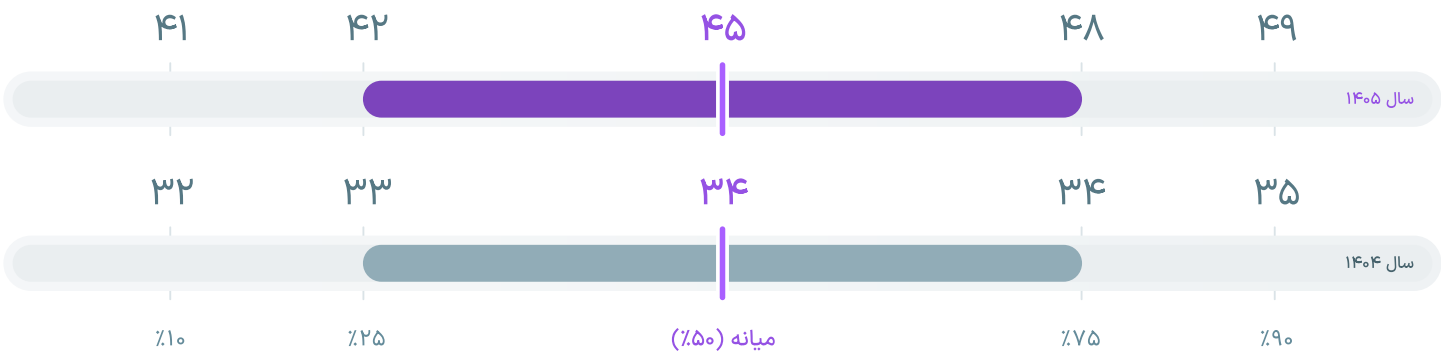

رشد حقوق دریافتی

+٪۳۳

درصد افزایش حقوق نسبت به سال گذشته

رضایت از درآمد

۳.۰

میانگین رضایت از حقوق دریافتی از ۵

مشارکت کنندگان

۶ نفر

آقا	خانم
٪۱۰۰	٪۰

حقوق‌های اعلام شده به صورت خالص دریافتی اند و کسورات و مزایا نیز در آن‌ها لحاظ شده‌اند.
اگر عدد حقوق شما روی X درصد قرار بگیرد یعنی از X درصد افراد حقوق بیشتری دریافت می‌کنید.

برای استفاده از ماشین حساب حقوق و دستمزد یا تبدیل حقوق خالص و ناخالص به یکدیگر، می‌توانید از این لینک استفاده کنید.

کامپیوتر، نرم‌افزار و IT

مشارکت‌کنندگان: **۱۰۲۵ نفر**

فرصت‌های شغلی: کارشناس SEO | مهندس کامپیوتر | کارشناس دیجیتال مارکتینگ | طراح رابط و تجربه کاربری | کارشناس شبکه و سخت‌افزار | کارشناس هوش مصنوعی | کارشناس امنیت سایبری | کارشناس Help Desk | کارشناس پایگاه داده

کارشناس SEO

مشارکت کنندگان: ۲۸۹ نفر

مشاهده حقوق دریافتی با انتخاب محدوده و ارشدیت

تهران

- کارشناس
- مدیر

شهرهای بزرگ

- کارشناس
- مدیر

سایر شهرها

- کارشناس

کارشناس SEO

توزیع حقوق دریافتی (میلیون تومان)

ضریب اطمینان بالا

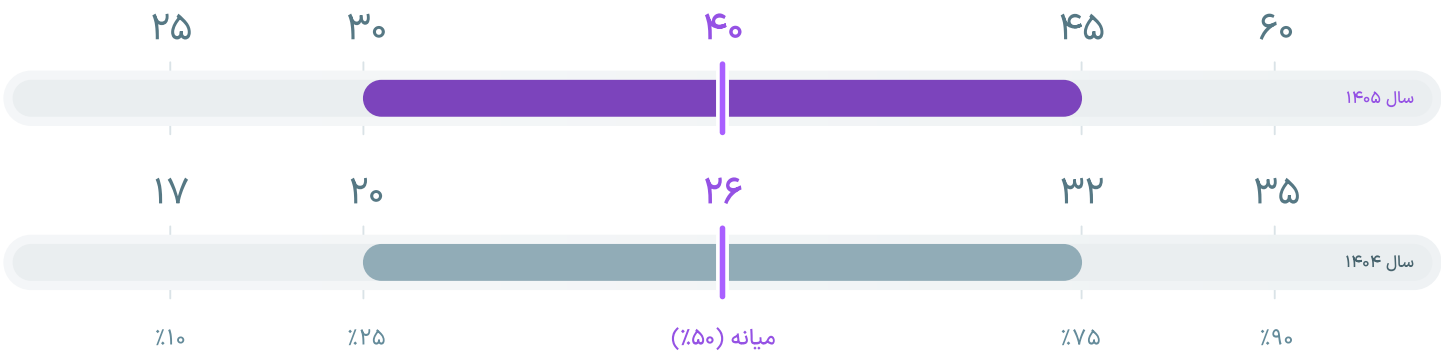

رشد حقوق دریافتی

+٪۵۰

درصد افزایش حقوق نسبت به سال گذشته

رضایت از درآمد

۲.۷

میانگین رضایت از حقوق دریافتی از ۵

مشارکت کنندگان

۸۶ نفر

آقا ٪۵۳

خانم ٪۴۷

حقوق‌های اعلام شده به صورت خالص دریافتی اند و کسورات و مزایا نیز در آن‌ها لحاظ شده‌اند.
اگر عدد حقوق شما روی X درصد قرار بگیرد یعنی از X درصد افراد حقوق بیشتری دریافت می‌کنید.

برای استفاده از ماشین حساب حقوق و دستمزد یا تبدیل حقوق خالص و ناخالص به یکدیگر، می‌توانید از این لینک استفاده کنید.

توزیع حقوق دریافتی (میلیون تومان)

ضریب اطمینان بالا

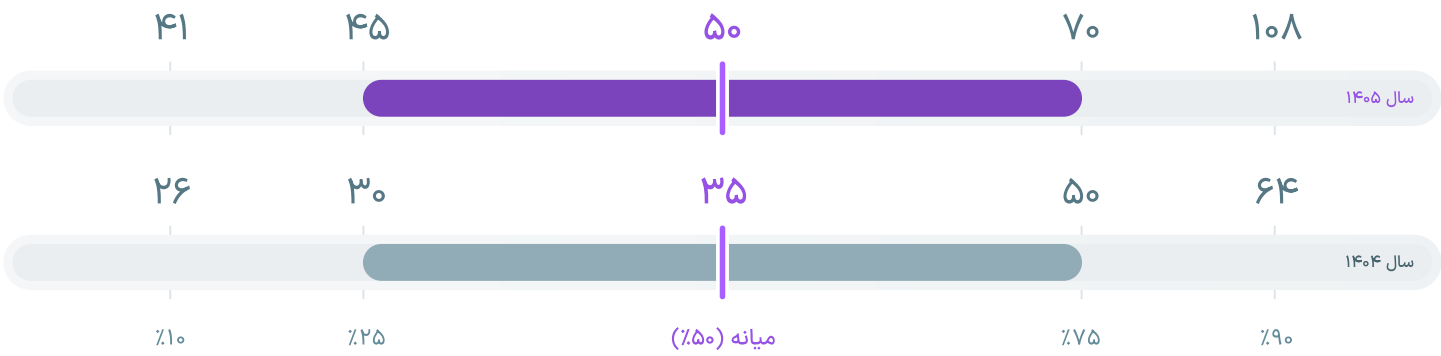

رشد حقوق دریافتی

+٪۴۲

درصد افزایش حقوق نسبت به سال گذشته

رضایت از درآمد

۲.۸

میانگین رضایت از حقوق دریافتی از ۵

مشارکت کنندگان

۲۰ نفر

آقا ٪۷۶

خانم ٪۲۴

حقوق‌های اعلام شده به صورت خالص دریافتی اند و کسورات و مزایا نیز در آن‌ها لحاظ شده‌اند.
اگر عدد حقوق شما روی X درصد قرار بگیرد یعنی از X درصد افراد حقوق بیشتری دریافت می‌کنید.

برای استفاده از ماشین حساب حقوق و دستمزد یا تبدیل حقوق خالص و ناخالص به یکدیگر، می‌توانید از این لینک استفاده کنید.

کارشناس SEO

توزیع حقوق دریافتی (میلیون تومان)

ضریب اطمینان بالا

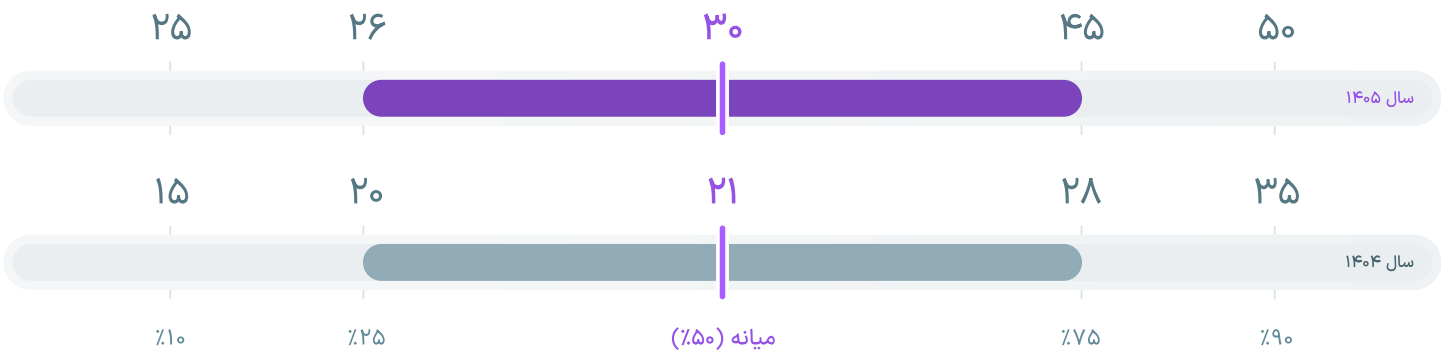

رشد حقوق دریافتی

درصد افزایش حقوق نسبت به سال گذشته

+٪۴۲

رضایت از درآمد

میانگین رضایت از حقوق دریافتی از ۵

۲.۶

مشارکت کنندگان

۹۶ نفر

آقا ٪۵۷

خانم ٪۴۳

حقوق‌های اعلام شده به صورت خالص دریافتی اند و کسورات و مزایا نیز در آن‌ها لحاظ شده‌اند.
اگر عدد حقوق شما روی X درصد قرار بگیرد یعنی از X درصد افراد حقوق بیشتری دریافت می‌کنید.

برای استفاده از ماشین حساب حقوق و دستمزد یا تبدیل حقوق خالص و ناخالص به یکدیگر، می‌توانید از این لینک استفاده کنید.

کارشناس SEO

توزیع حقوق دریافتی (میلیون تومان)

ضریب اطمینان بالا

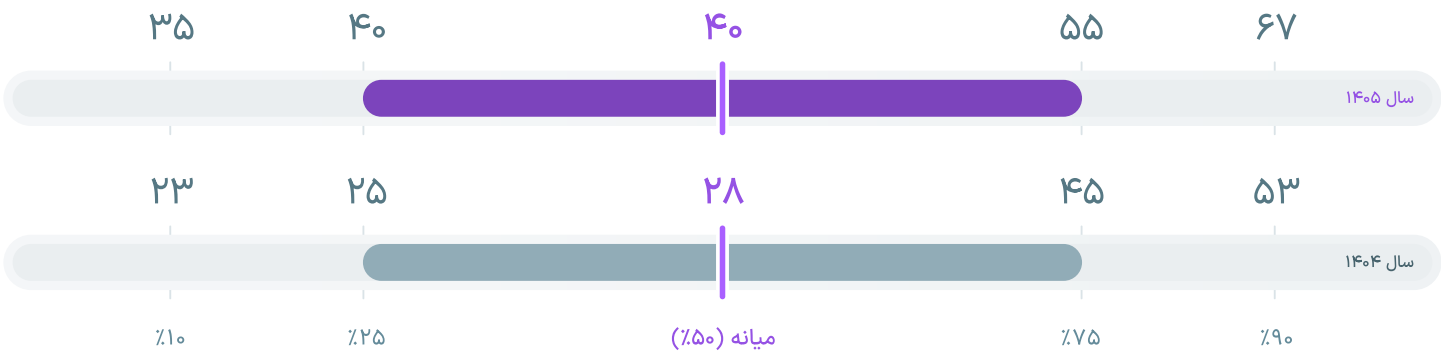

رشد حقوق دریافتی

+٪۴۲

درصد افزایش حقوق نسبت به سال گذشته

رضایت از درآمد

۲.۸

میانگین رضایت از حقوق دریافتی از ۵

مشارکت کنندگان

۲۱ نفر

آقا ٪۶۲

خانم ٪۳۸

حقوق‌های اعلام شده به صورت خالص دریافتی اند و کسورات و مزایا نیز در آن‌ها لحاظ شده‌اند.
اگر عدد حقوق شما روی X درصد قرار بگیرد یعنی از X درصد افراد حقوق بیشتری دریافت می‌کنید.

برای استفاده از ماشین حساب حقوق و دستمزد یا تبدیل حقوق خالص و ناخالص به یکدیگر، می‌توانید از این لینک استفاده کنید.

کارشناس SEO

توزیع حقوق دریافتی (میلیون تومان)

ضریب اطمینان بالا

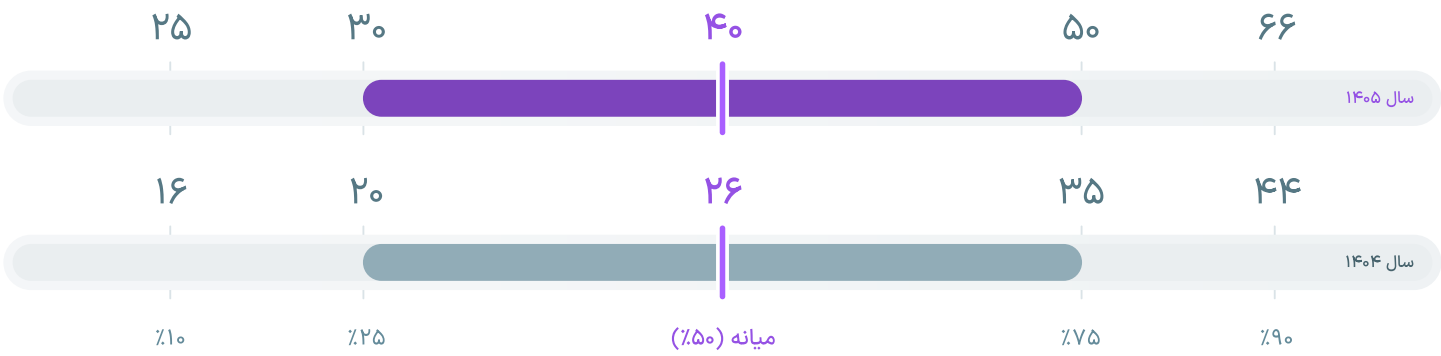

رشد حقوق دریافتی
درصد افزایش حقوق نسبت به سال گذشته

+٪۵۳

رضایت از درآمد
میانگین رضایت از حقوق دریافتی از ۵

۲.۷

مشارکت کنندگان
۶۶ نفر

آقا ٪۶۰ | خانم ٪۴۰

حقوق‌های اعلام شده به صورت خالص دریافتی اند و کسورات و مزایا نیز در آن‌ها لحاظ شده‌اند.
اگر عدد حقوق شما روی X درصد قرار بگیرد یعنی از X درصد افراد حقوق بیشتری دریافت می‌کنید.

برای استفاده از ماشین حساب حقوق و دستمزد یا تبدیل حقوق خالص و ناخالص به یکدیگر، می‌توانید از این لینک استفاده کنید.

مهندس کامپیوتر

مشارکت کنندگان: ۲۲۲ نفر

مشاهده حقوق دریافتی با انتخاب محدوده و ارشدیت

تهران

کارشناس

شهرهای بزرگ

کارشناس

سایر شهرها

کارشناس

مهندس کامپیوتر

تهران | کارشناس | فهرست

توزیع حقوق دریافتی (میلیون تومان)

ضریب اطمینان بالا

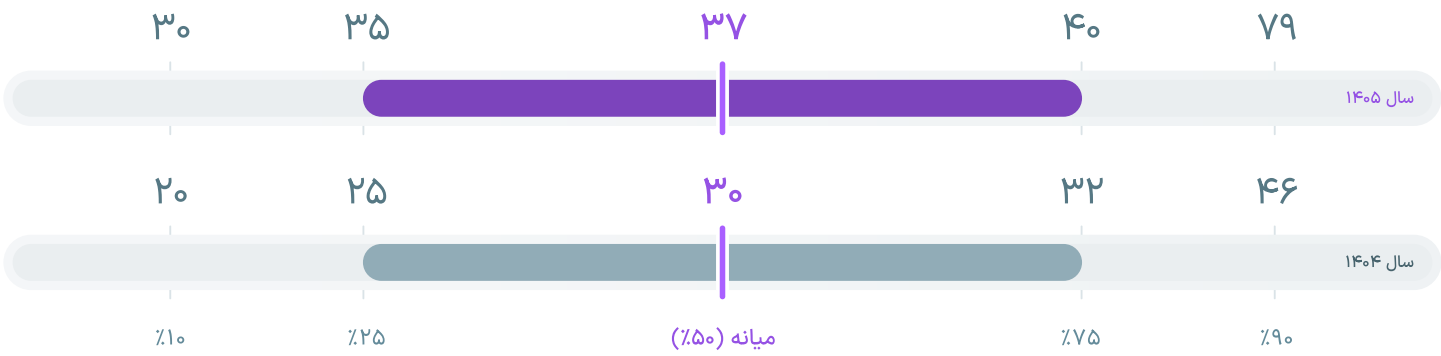

رشد حقوق دریافتی

+٪۲۲

درصد افزایش حقوق نسبت به سال گذشته

رضایت از درآمد

۲.۵

میانگین رضایت از حقوق دریافتی از ۵

مشارکت کنندگان

۴۰ نفر

آقا ٪۶۵

خانم ٪۳۵

حقوق‌های اعلام شده به صورت خالص دریافتی اند و کسورات و مزایا نیز در آن‌ها لحاظ شده‌اند.

اگر عدد حقوق شما روی X درصد قرار بگیرد یعنی از X درصد افراد حقوق بیشتری دریافت می‌کنید.

برای استفاده از ماشین حساب حقوق و دستمزد یا تبدیل حقوق خالص و ناخالص به یکدیگر، می‌توانید از این لینک استفاده کنید.

مهندس کامپیوتر

توزیع حقوق دریافتی (میلیون تومان)

ضریب اطمینان بالا

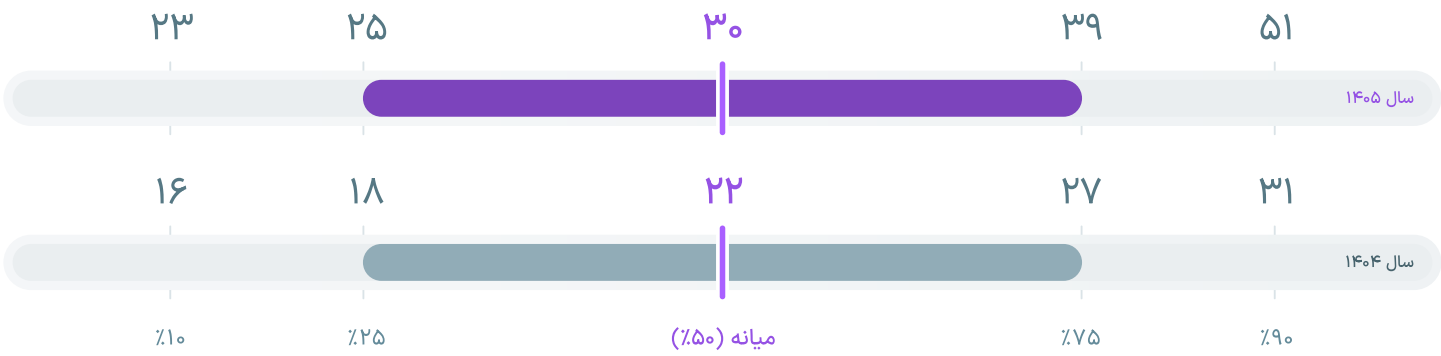

رشد حقوق دریافتی

+٪۳۵

درصد افزایش حقوق نسبت به سال گذشته

رضایت از درآمد

۲.۴

میانگین رضایت از حقوق دریافتی از ۵

مشارکت کنندگان

۶۰ نفر

آقا ٪۶۳

خانم ٪۳۷

حقوق‌های اعلام شده به صورت خالص دریافتی اند و کسورات و مزایا نیز در آن‌ها لحاظ شده‌اند.
اگر عدد حقوق شما روی X درصد قرار بگیرد یعنی از X درصد افراد حقوق بیشتری دریافت می‌کنید.

برای استفاده از ماشین حساب حقوق و دستمزد یا تبدیل حقوق خالص و ناخالص به یکدیگر، می‌توانید از این لینک استفاده کنید.

مهندس کامپیوتر

توزیع حقوق دریافتی (میلیون تومان)

ضریب اطمینان بالا

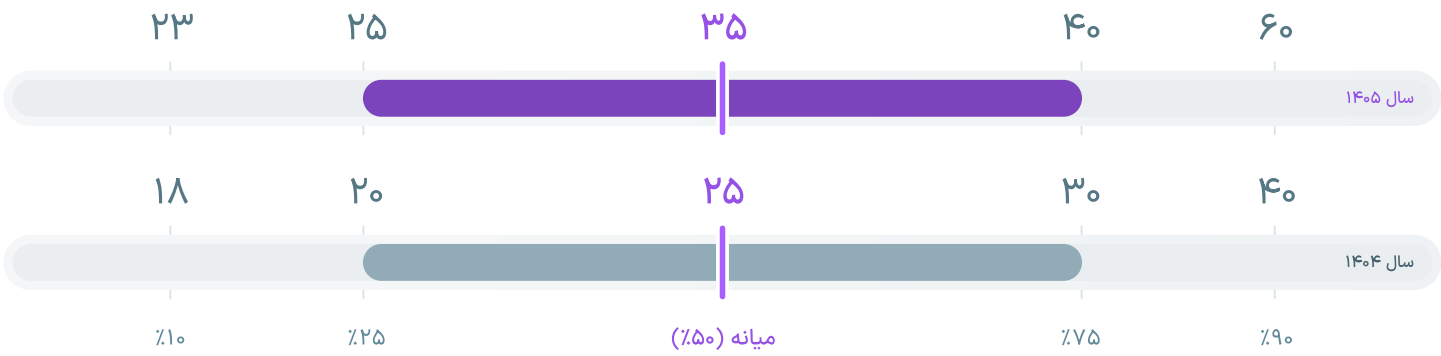

رشد حقوق دریافتی

+٪۳۹

درصد افزایش حقوق نسبت به سال گذشته

رضایت از درآمد

۲.۴

میانگین رضایت از حقوق دریافتی از ۵

مشارکت کنندگان

۱۲۲ نفر

آقا ٪۷۲

خانم ٪۲۸

حقوق‌های اعلام شده به صورت خالص دریافتی اند و کسورات و مزایا نیز در آن‌ها لحاظ شده‌اند.
اگر عدد حقوق شما روی X درصد قرار بگیرد یعنی از X درصد افراد حقوق بیشتری دریافت می‌کنید.

برای استفاده از ماشین حساب حقوق و دستمزد یا تبدیل حقوق خالص و ناخالص به یکدیگر، می‌توانید از این لینک استفاده کنید.

کارشناس دیجیتال مارکتینگ

مشارکت کنندگان: ۱۳۴ نفر

مشاهده حقوق دریافتی با انتخاب محدوده و ارشدیت

تهران	شهرهای بزرگ	سایر شهرها
کارشناس	کارشناس	کارشناس
مدیر	مدیر	مدیر

کارشناس دیجیتال مارکتینگ

توزیع حقوق دریافتی (میلیون تومان)

ضریب اطمینان بالا

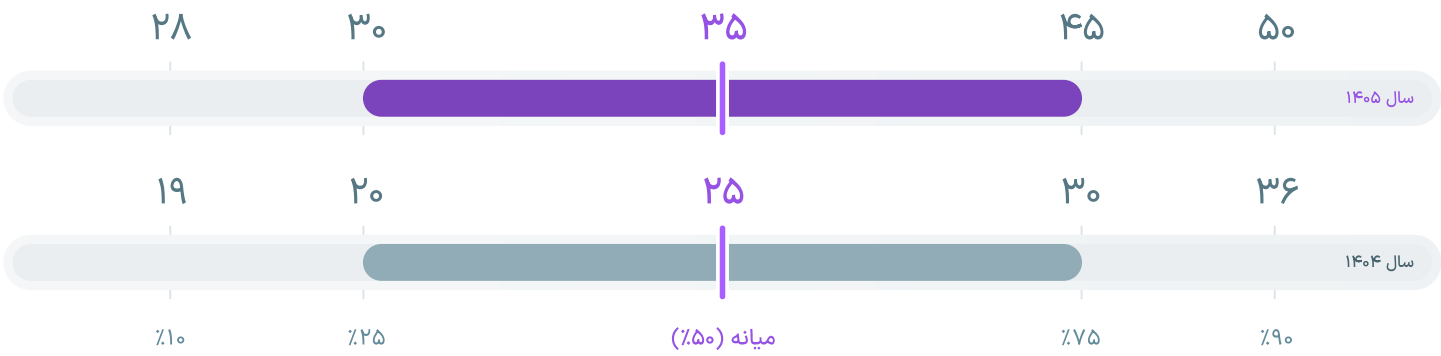

رشد حقوق دریافتی

+٪۳۹

درصد افزایش حقوق نسبت به سال گذشته

رضایت از درآمد

۲.۶ ★

میانگین رضایت از حقوق دریافتی از ۵

مشارکت کنندگان

۱۴ نفر

آقا ٪۵۴

خانم ٪۴۶

حقوق‌های اعلام شده به صورت خالص دریافتی اند و کسورات و مزایا نیز در آن‌ها لحاظ شده‌اند.
اگر عدد حقوق شما روی X درصد قرار بگیرد یعنی از X درصد افراد حقوق بیشتری دریافت می‌کنید.

برای استفاده از ماشین حساب حقوق و دستمزد یا تبدیل حقوق خالص و ناخالص به یکدیگر، می‌توانید از این لینک استفاده کنید.

کارشناس دیجیتال مارکتینگ

تهران | مدیر

فهرست

توزیع حقوق دریافتی (میلیون تومان)

ضریب اطمینان بالا

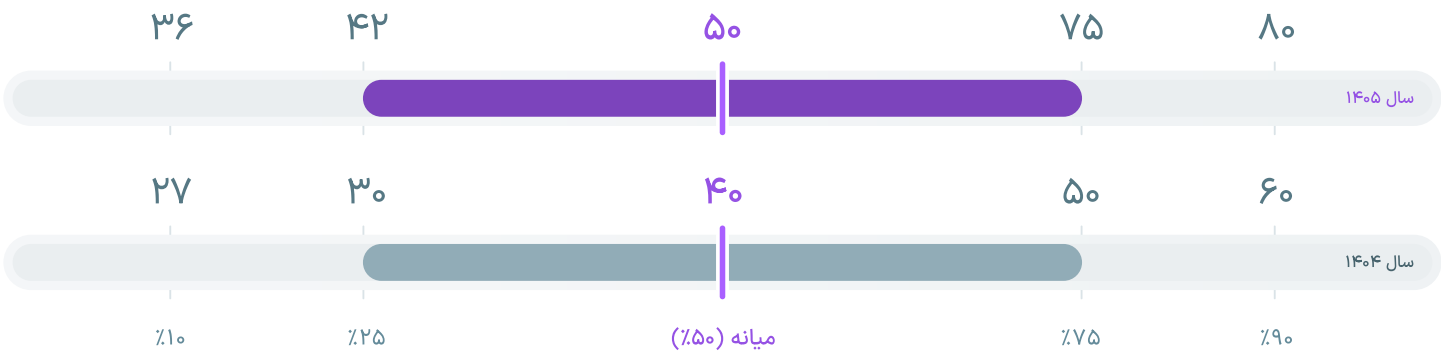

رشد حقوق دریافتی

+٪۲۴

درصد افزایش حقوق نسبت به سال گذشته

رضایت از درآمد

۲.۸

میانگین رضایت از حقوق دریافتی از ۵

مشارکت کنندگان

۳۵ نفر

آقا ٪۷۸

خانم ٪۲۲

حقوق‌های اعلام شده به صورت خالص دریافتی اند و کسورات و مزایا نیز در آن‌ها لحاظ شده‌اند.

اگر عدد حقوق شما روی X درصد قرار بگیرد یعنی از X درصد افراد حقوق بیشتری دریافت می‌کنید.

برای استفاده از ماشین حساب حقوق و دستمزد یا تبدیل حقوق خالص و ناخالص به یکدیگر، می‌توانید از این لینک استفاده کنید.

کارشناس دیجیتال مارکتینگ

توزیع حقوق دریافتی (میلیون تومان)

ضریب اطمینان بالا

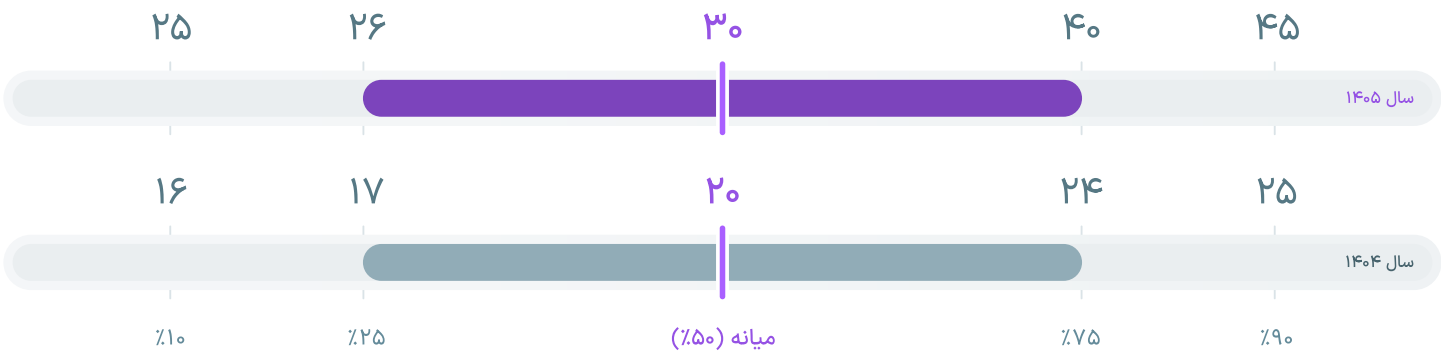

رشد حقوق دریافتی

+٪۴۹

درصد افزایش حقوق نسبت به سال گذشته

رضایت از درآمد

۲.۵ ★

میانگین رضایت از حقوق دریافتی از ۵

مشارکت کنندگان

۲۵ نفر

آقا ٪۴۰ | خانم ٪۶۰

حقوق‌های اعلام شده به صورت خالص دریافتی اند و کسورات و مزایا نیز در آن‌ها لحاظ شده‌اند.
اگر عدد حقوق شما روی X درصد قرار بگیرد یعنی از X درصد افراد حقوق بیشتری دریافت می‌کنید.

برای استفاده از ماشین حساب حقوق و دستمزد یا تبدیل حقوق خالص و ناخالص به یکدیگر، می‌توانید از این لینک استفاده کنید.

کارشناس دیجیتال مارکتینگ

شهرهای بزرگ | مدیر

فهرست

توزیع حقوق دریافتی (میلیون تومان)

ضریب اطمینان بالا

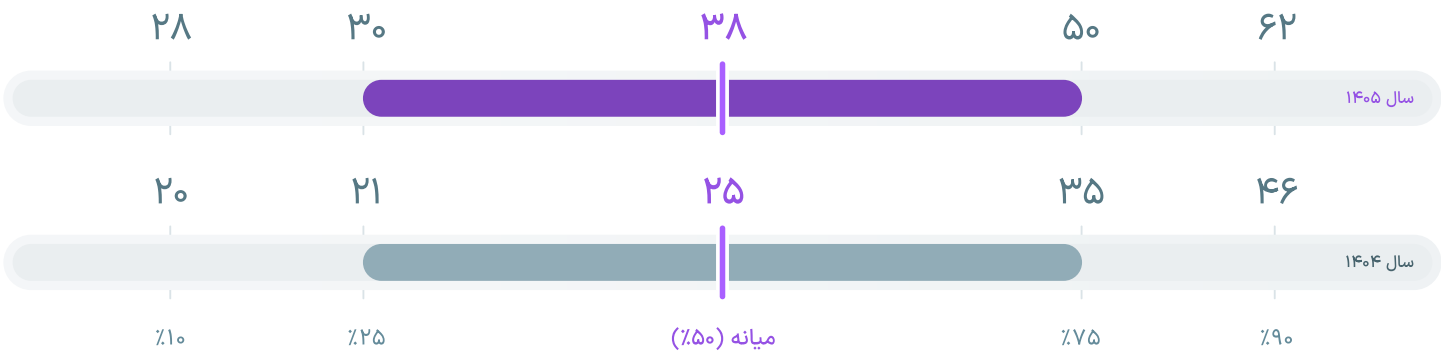

رشد حقوق دریافتی

+٪۵۱

درصد افزایش حقوق نسبت به سال گذشته

رضایت از درآمد

۲.۵ ★

میانگین رضایت از حقوق دریافتی از ۵

مشارکت کنندگان

۳۹ نفر

آقا ٪۶۲ | خانم ٪۳۸

حقوق‌های اعلام شده به صورت خالص دریافتی اند و کسورات و مزایا نیز در آن‌ها لحاظ شده‌اند.

اگر عدد حقوق شما روی X درصد قرار بگیرد یعنی از X درصد افراد حقوق بیشتری دریافت می‌کنید.

برای استفاده از ماشین حساب حقوق و دستمزد یا تبدیل حقوق خالص و ناخالص به یکدیگر، می‌توانید از این لینک استفاده کنید.

کارشناس دیجیتال مارکتینگ

توزیع حقوق دریافتی (میلیون تومان)

ضریب اطمینان متوسط

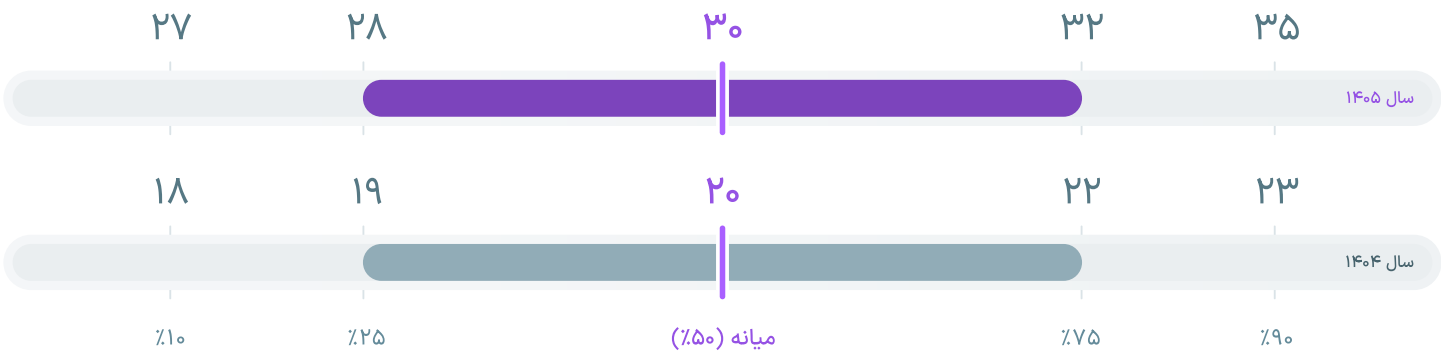

رشد حقوق دریافتی

+٪۴۹

درصد افزایش حقوق نسبت به سال گذشته

رضایت از درآمد

۳.۰

میانگین رضایت از حقوق دریافتی از ۵

مشارکت کنندگان

۶ نفر

آقا ٪۶۷

خانم ٪۳۳

حقوق‌های اعلام شده به صورت خالص دریافتی اند و کسورات و مزایا نیز در آن‌ها لحاظ شده‌اند.
اگر عدد حقوق شما روی X درصد قرار بگیرد یعنی از X درصد افراد حقوق بیشتری دریافت می‌کنید.

برای استفاده از ماشین حساب حقوق و دستمزد یا تبدیل حقوق خالص و ناخالص به یکدیگر، می‌توانید از این لینک استفاده کنید.

کارشناس دیجیتال مارکتینگ

سایر شهرها | مدیر | فهرست

توزیع حقوق دریافتی (میلیون تومان)

ضریب اطمینان بالا

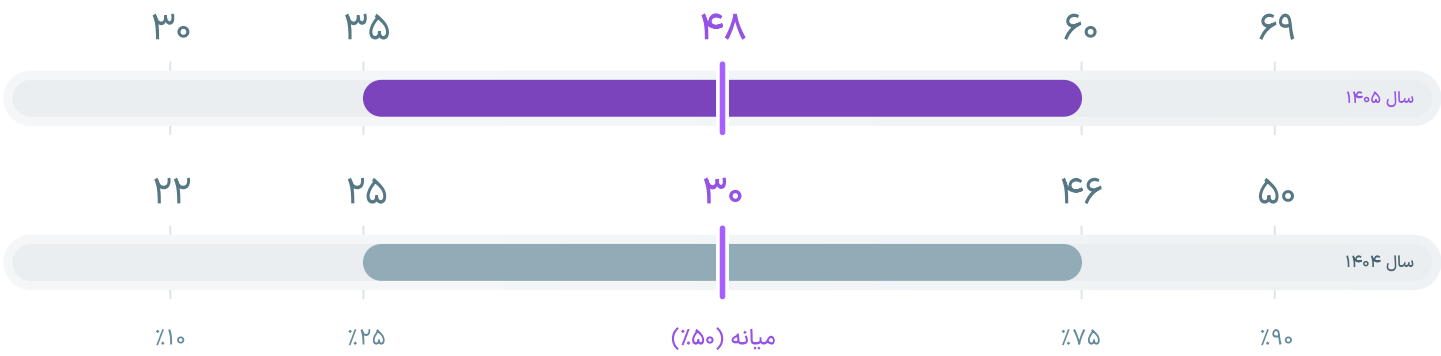

رشد حقوق دریافتی

+٪۵۷

درصد افزایش حقوق نسبت به سال گذشته

رضایت از درآمد

۲.۷

میانگین رضایت از حقوق دریافتی از ۵

مشارکت کنندگان

۱۵ نفر

آقا ٪۷۵

خانم ٪۲۵

حقوق‌های اعلام شده به صورت خالص دریافتی اند و کسورات و مزایا نیز در آن‌ها لحاظ شده‌اند.

اگر عدد حقوق شما روی X درصد قرار بگیرد یعنی از X درصد افراد حقوق بیشتری دریافت می‌کنید.

برای استفاده از ماشین حساب حقوق و دستمزد یا تبدیل حقوق خالص و ناخالص به یکدیگر، می‌توانید از این لینک استفاده کنید.

طراح رابط و تجربه کاربری

مشارکت کنندگان: ۱۰۱ نفر

مشاهده حقوق دریافتی با انتخاب محدوده و ارشدیت

تهران

- کارشناس
- کارشناس ارشد

شهرهای بزرگ

- کارشناس
- کارشناس ارشد

سایر شهرها

- کارشناس

طراح رابط و تجربه کاربری

توزیع حقوق دریافتی (میلیون تومان)

ضریب اطمینان بالا

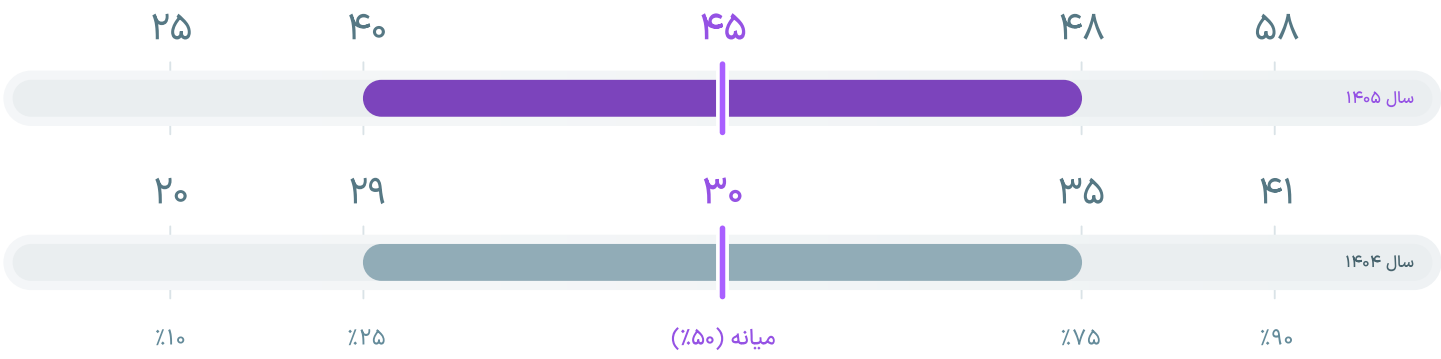

رشد حقوق دریافتی

+٪۴۹

درصد افزایش حقوق نسبت به سال گذشته

رضایت از درآمد

۳.۰

میانگین رضایت از حقوق دریافتی از ۵

مشارکت کنندگان

۲۶ نفر

آقا ٪۳۲

خانم ٪۶۸

حقوق‌های اعلام شده به صورت خالص دریافتی اند و کسورات و مزایا نیز در آن‌ها لحاظ شده‌اند.
اگر عدد حقوق شما روی X درصد قرار بگیرد یعنی از X درصد افراد حقوق بیشتری دریافت می‌کنید.

برای استفاده از ماشین حساب حقوق و دستمزد یا تبدیل حقوق خالص و ناخالص به یکدیگر، می‌توانید از این لینک استفاده کنید.

طراح رابط و تجربه کاربری

توزیع حقوق دریافتی (میلیون تومان)

ضریب اطمینان متوسط

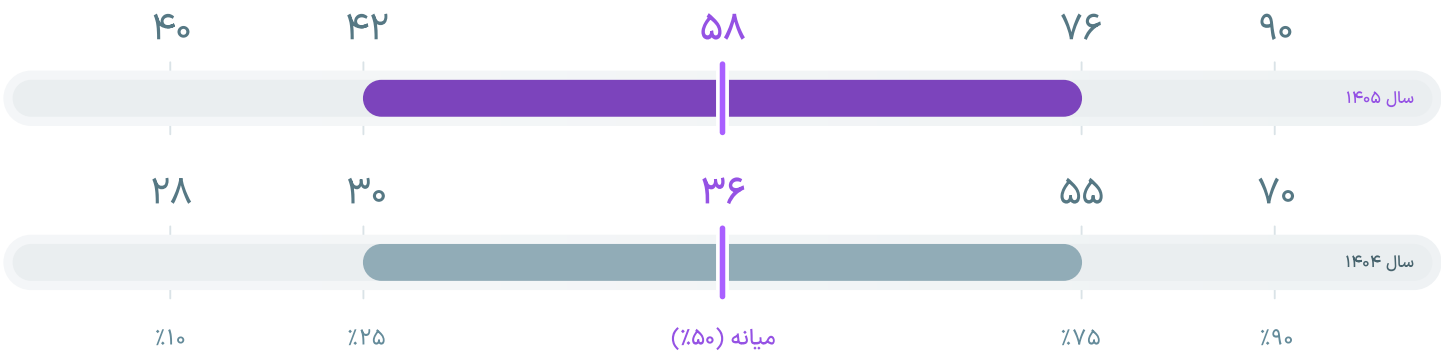

رشد حقوق دریافتی

+٪۵۹

درصد افزایش حقوق نسبت به سال گذشته

رضایت از درآمد

۳.۰

میانگین رضایت از حقوق دریافتی از ۵

مشارکت کنندگان

۷ نفر

آقا ٪۳۳

خانم ٪۶۷

حقوق‌های اعلام شده به صورت خالص دریافتی اند و کسورات و مزایا نیز در آن‌ها لحاظ شده‌اند.
اگر عدد حقوق شما روی X درصد قرار بگیرد یعنی از X درصد افراد حقوق بیشتری دریافت می‌کنید.

برای استفاده از ماشین حساب حقوق و دستمزد یا تبدیل حقوق خالص و ناخالص به یکدیگر، می‌توانید از این لینک استفاده کنید.

طراح رابط و تجربه کاربری

توزیع حقوق دریافتی (میلیون تومان)

ضریب اطمینان بالا

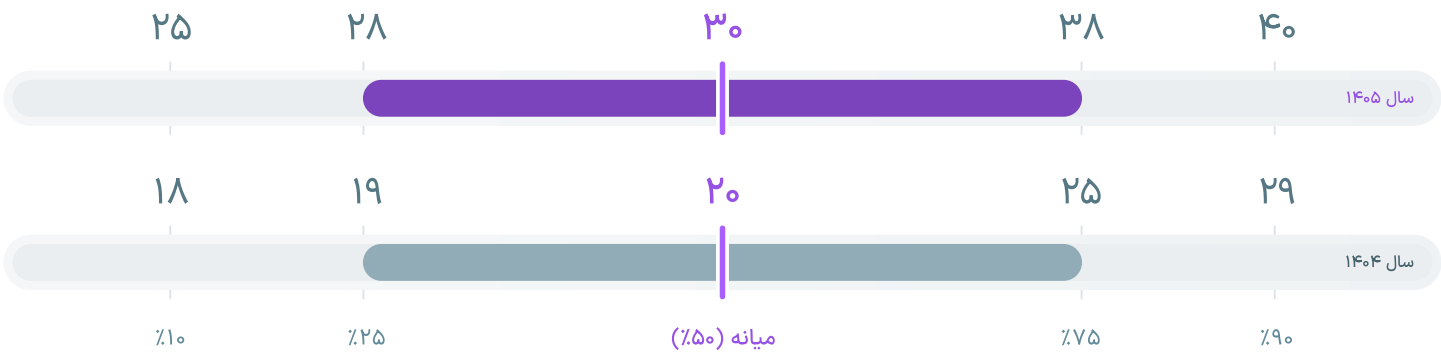

رشد حقوق دریافتی

+٪۴۹

درصد افزایش حقوق نسبت به سال گذشته

رضایت از درآمد

۲.۷

میانگین رضایت از حقوق دریافتی از ۵

مشارکت کنندگان

۲۵ نفر

آقا ٪۳۸

خانم ٪۶۲

حقوق‌های اعلام شده به صورت خالص دریافتی اند و کسورات و مزایا نیز در آن‌ها لحاظ شده‌اند.
اگر عدد حقوق شما روی X درصد قرار بگیرد یعنی از X درصد افراد حقوق بیشتری دریافت می‌کنید.

برای استفاده از ماشین حساب حقوق و دستمزد یا تبدیل حقوق خالص و ناخالص به یکدیگر، می‌توانید از این لینک استفاده کنید.

طراح رابط و تجربه کاربری

توزیع حقوق دریافتی (میلیون تومان)

ضریب اطمینان متوسط

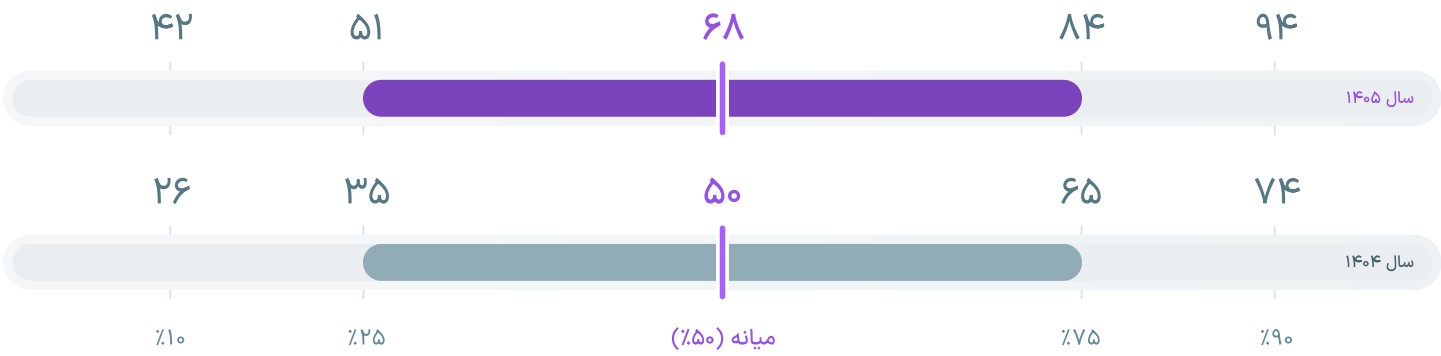

رشد حقوق دریافتی

+٪۳۴

درصد افزایش حقوق نسبت به سال گذشته

رضایت از درآمد

۲.۵

میانگین رضایت از حقوق دریافتی از ۵

مشارکت کنندگان

۶ نفر

آقا ٪۵۰

خانم ٪۵۰

حقوق‌های اعلام شده به صورت خالص دریافتی اند و کسورات و مزایا نیز در آن‌ها لحاظ شده‌اند.
اگر عدد حقوق شما روی X درصد قرار بگیرد یعنی از X درصد افراد حقوق بیشتری دریافت می‌کنید.

برای استفاده از ماشین حساب حقوق و دستمزد یا تبدیل حقوق خالص و ناخالص به یکدیگر، می‌توانید از این لینک استفاده کنید.

طراح رابط و تجربه کاربری

توزیع حقوق دریافتی (میلیون تومان)

ضریب اطمینان بالا

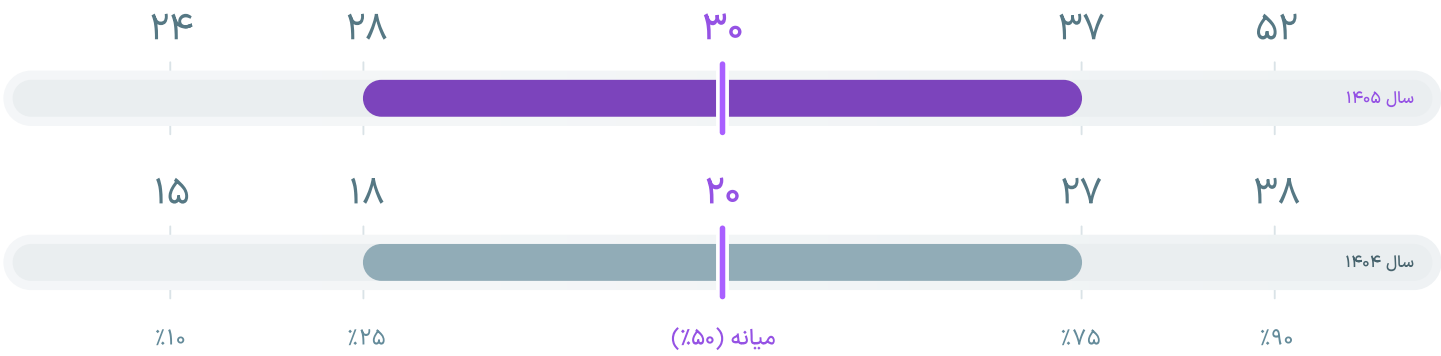

رشد حقوق دریافتی

+٪۴۹

درصد افزایش حقوق نسبت به سال گذشته

رضایت از درآمد

۲.۸

میانگین رضایت از حقوق دریافتی از ۵

مشارکت کنندگان

۳۷ نفر

آقا ٪۳۳ | خانم ٪۶۷

حقوق‌های اعلام شده به صورت خالص دریافتی اند و کسورات و مزایا نیز در آن‌ها لحاظ شده‌اند.
اگر عدد حقوق شما روی X درصد قرار بگیرد یعنی از X درصد افراد حقوق بیشتری دریافت می‌کنید.

برای استفاده از ماشین حساب حقوق و دستمزد یا تبدیل حقوق خالص و ناخالص به یکدیگر، می‌توانید از این لینک استفاده کنید.

Help Desk

مشارکت کنندگان: ۹۲ نفر

مشاهده حقوق دریافتی با انتخاب محدوده و ارشدیت

تهران

- کارشناس
- کارشناس ارشد

شهرهای بزرگ

- کارشناس

سایر شهرها

- کارشناس

توزیع حقوق دریافتی (میلیون تومان)

ضریب اطمینان بالا

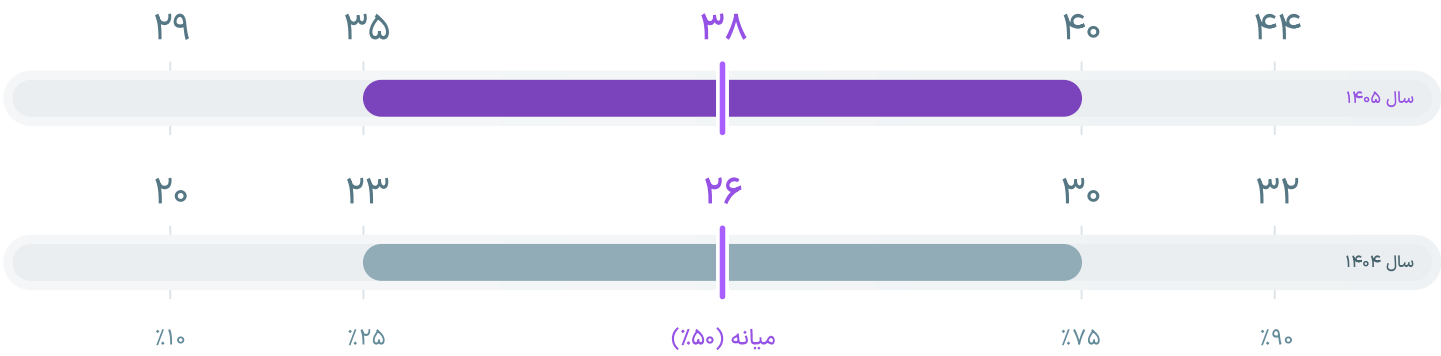

رشد حقوق دریافتی

+٪۴۳

درصد افزایش حقوق نسبت به سال گذشته

رضایت از درآمد

۲.۵ ★

میانگین رضایت از حقوق دریافتی از ۵

مشارکت کنندگان

۳۲ نفر

آقا ٪۸۶ | خانم ٪۱۴

حقوق‌های اعلام شده به صورت خالص دریافتی اند و کسورات و مزایا نیز در آن‌ها لحاظ شده‌اند.
اگر عدد حقوق شما روی X درصد قرار بگیرد یعنی از X درصد افراد حقوق بیشتری دریافت می‌کنید.

برای استفاده از ماشین حساب حقوق و دستمزد یا تبدیل حقوق خالص و ناخالص به یکدیگر، می‌توانید از این لینک استفاده کنید.

توزیع حقوق دریافتی (میلیون تومان)

ضریب اطمینان بالا

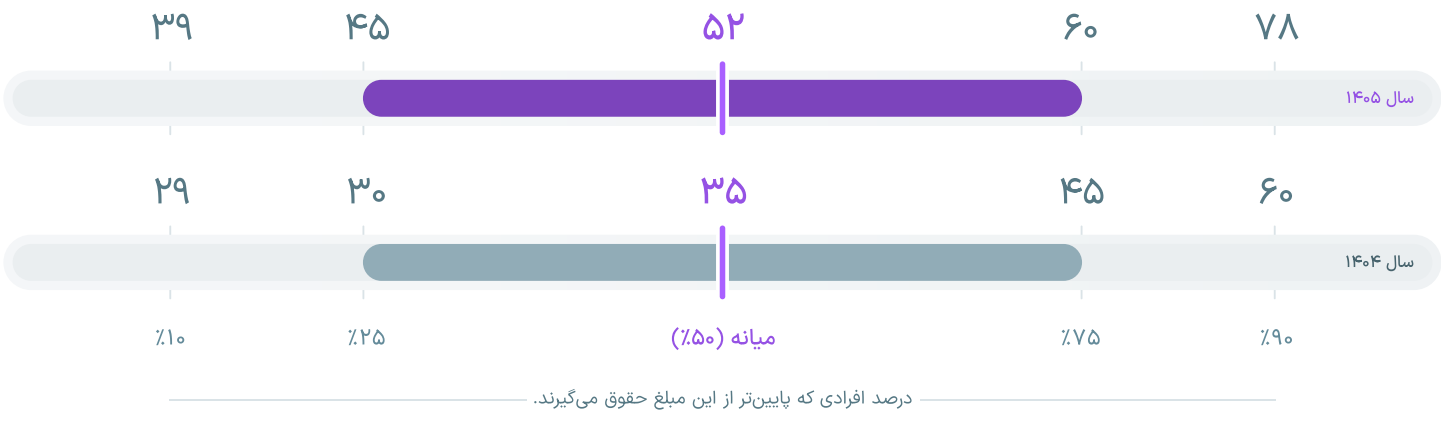

رشد حقوق دریافتی

+٪۴۸

درصد افزایش حقوق نسبت به سال گذشته

رضایت از درآمد

۳.۰

میانگین رضایت از حقوق دریافتی از ۵

مشارکت کنندگان

۷ نفر

آقا ٪۱۰۰

خانم ٪۰

حقوق‌های اعلام شده به صورت خالص دریافتی اند و کسورات و مزایا نیز در آن‌ها لحاظ شده‌اند.
اگر عدد حقوق شما روی X درصد قرار بگیرد یعنی از X درصد افراد حقوق بیشتری دریافت می‌کنید.

برای استفاده از ماشین حساب حقوق و دستمزد یا تبدیل حقوق خالص و ناخالص به یکدیگر، می‌توانید از این لینک استفاده کنید.

توزیع حقوق دریافتی (میلیون تومان)

ضریب اطمینان متوسط

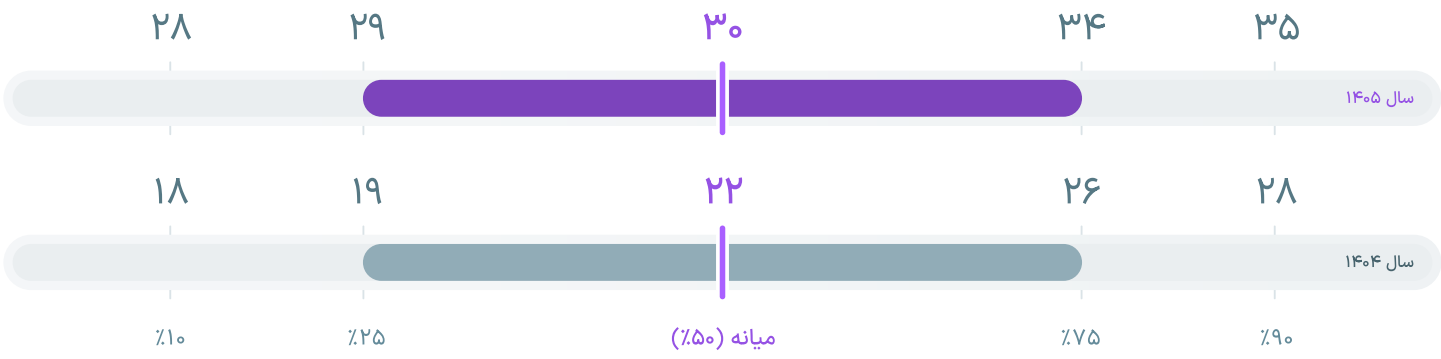

درصد افرادی که پایین‌تر از این مبلغ حقوق می‌گیرند.

رشد حقوق دریافتی

+٪۴۱

درصد افزایش حقوق نسبت به سال گذشته

رضایت از درآمد

۲.۳

میانگین رضایت از حقوق دریافتی از ۵

مشارکت کنندگان

۱۷ نفر

آقا ٪۱۰۰

خانم ٪۰

حقوق‌های اعلام شده به صورت خالص دریافتی اند و کسورات و مزایا نیز در آن‌ها لحاظ شده‌اند.

اگر عدد حقوق شما روی X درصد قرار بگیرد یعنی از X درصد افراد حقوق بیشتری دریافت می‌کنید.

برای استفاده از ماشین حساب حقوق و دستمزد یا تبدیل حقوق خالص و ناخالص به یکدیگر، می‌توانید از این لینک استفاده کنید.

توزیع حقوق دریافتی (میلیون تومان)

ضریب اطمینان بالا

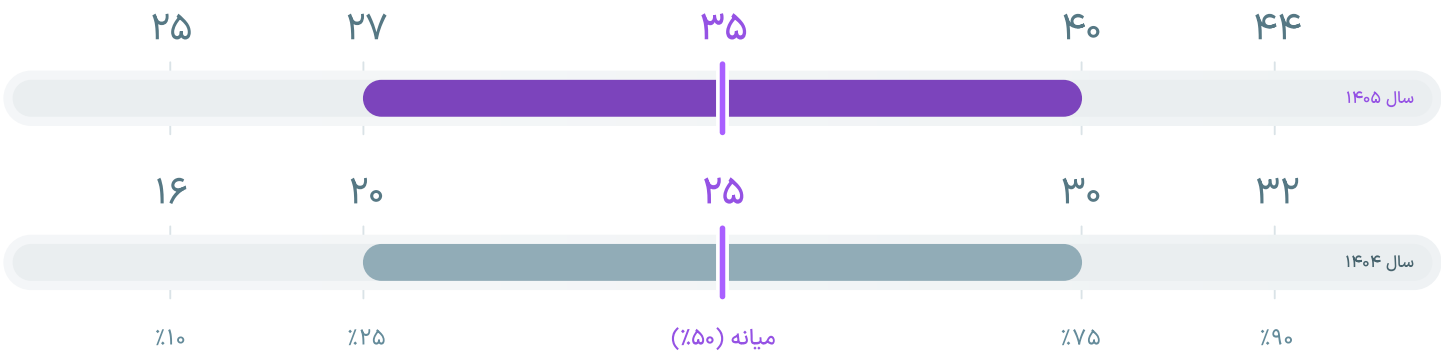

رشد حقوق دریافتی

+٪۳۹

درصد افزایش حقوق نسبت به سال گذشته

رضایت از درآمد

۲.۷

میانگین رضایت از حقوق دریافتی از ۵

مشارکت کنندگان

۳۶ نفر

آقا ٪۹۱

خانم ٪۹

حقوق‌های اعلام شده به صورت خالص دریافتی اند و کسورات و مزایا نیز در آن‌ها لحاظ شده‌اند.

اگر عدد حقوق شما روی X درصد قرار بگیرد یعنی از X درصد افراد حقوق بیشتری دریافت می‌کنید.

برای استفاده از ماشین حساب حقوق و دستمزد یا تبدیل حقوق خالص و ناخالص به یکدیگر، می‌توانید از این لینک استفاده کنید.

کارشناس شبکه و سخت‌افزار

مشارکت کنندگان: ۶۹ نفر

مشاهده حقوق دریافتی با انتخاب محدوده و ارشدیت

تهران

کارشناس

شهرهای بزرگ

کارشناس

سایر شهرها

کارشناس

کارشناس شبکه و سخت‌افزار

توزیع حقوق دریافتی (میلیون تومان)

ضریب اطمینان بالا

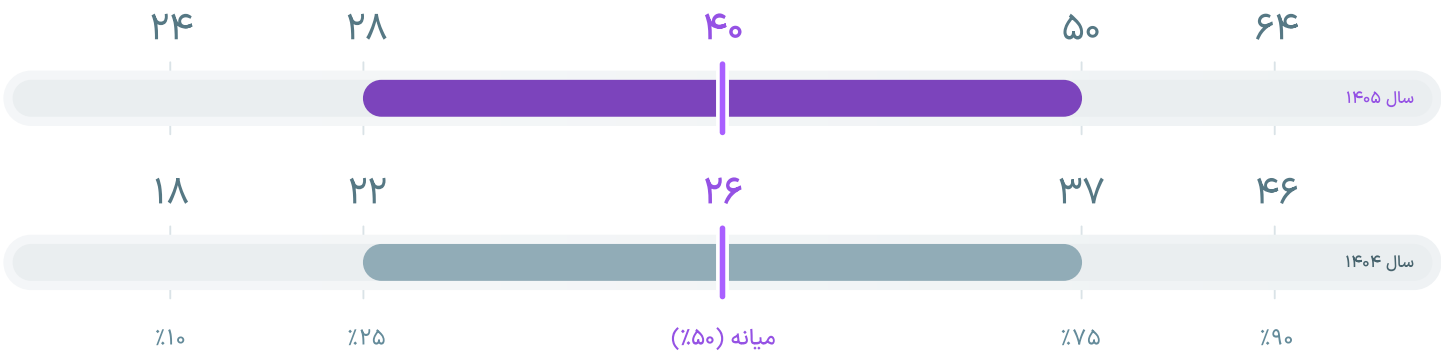

رشد حقوق دریافتی

+٪۵۳

درصد افزایش حقوق نسبت به سال گذشته

رضایت از درآمد

۲.۶ ★

میانگین رضایت از حقوق دریافتی از ۵

مشارکت کنندگان

۱۷ نفر

آقا ٪۶۷ | خانم ٪۳۳

حقوق‌های اعلام شده به صورت خالص دریافتی اند و کسورات و مزایا نیز در آن‌ها لحاظ شده‌اند.
اگر عدد حقوق شما روی X درصد قرار بگیرد یعنی از X درصد افراد حقوق بیشتری دریافت می‌کنید.

برای استفاده از ماشین حساب حقوق و دستمزد یا تبدیل حقوق خالص و ناخالص به یکدیگر، می‌توانید از این لینک استفاده کنید.

کارشناس شبکه و سخت‌افزار

توزیع حقوق دریافتی (میلیون تومان)

ضریب اطمینان بالا

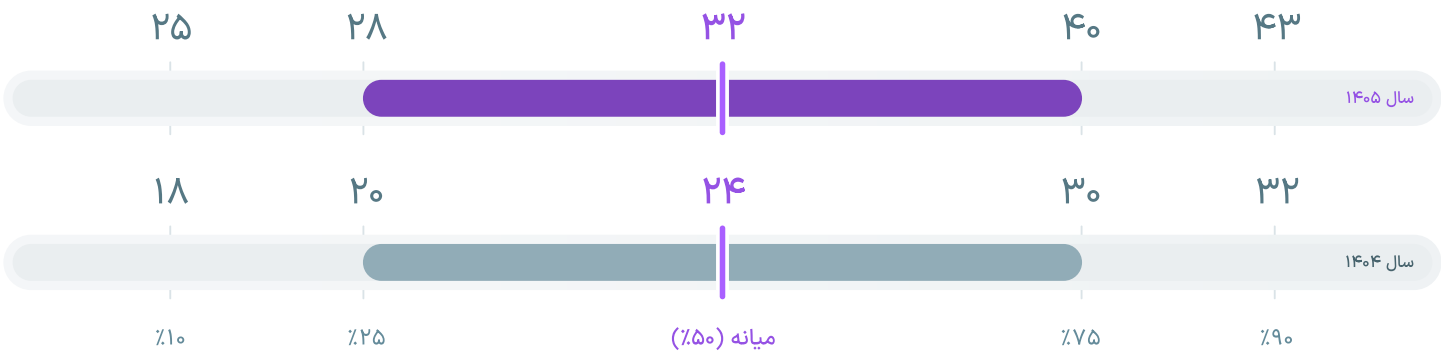

رشد حقوق دریافتی

+٪۳۷

درصد افزایش حقوق نسبت به سال گذشته

رضایت از درآمد

۲.۴

میانگین رضایت از حقوق دریافتی از ۵

مشارکت کنندگان

۲۳ نفر

آقا ٪۷۵ | خانم ٪۲۵

حقوق‌های اعلام شده به صورت خالص دریافتی اند و کسورات و مزایا نیز در آن‌ها لحاظ شده‌اند.
اگر عدد حقوق شما روی X درصد قرار بگیرد یعنی از X درصد افراد حقوق بیشتری دریافت می‌کنید.

برای استفاده از ماشین حساب حقوق و دستمزد یا تبدیل حقوق خالص و ناخالص به یکدیگر، می‌توانید از این لینک استفاده کنید.

کارشناس شبکه و سخت‌افزار

توزیع حقوق دریافتی (میلیون تومان)

ضریب اطمینان بالا

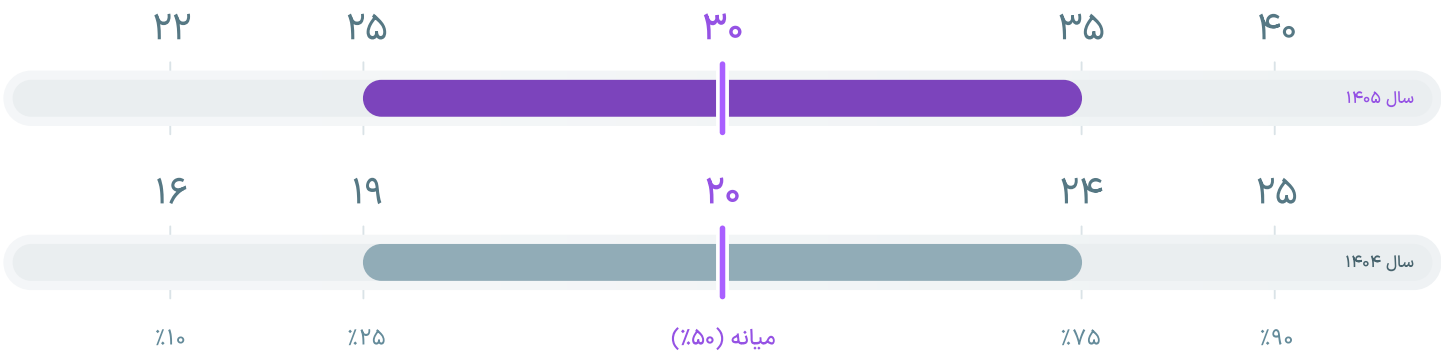

رشد حقوق دریافتی

+٪۴۹

درصد افزایش حقوق نسبت به سال گذشته

رضایت از درآمد

۲.۱

میانگین رضایت از حقوق دریافتی از ۵

مشارکت کنندگان

۲۹ نفر

آقا ٪۹۴

خانم ٪۶

حقوق‌های اعلام شده به صورت خالص دریافتی اند و کسورات و مزایا نیز در آن‌ها لحاظ شده‌اند.
اگر عدد حقوق شما روی X درصد قرار بگیرد یعنی از X درصد افراد حقوق بیشتری دریافت می‌کنید.

برای استفاده از ماشین حساب حقوق و دستمزد یا تبدیل حقوق خالص و ناخالص به یکدیگر، می‌توانید از این لینک استفاده کنید.

کارشناس هوش مصنوعی

مشارکت کنندگان: ۴۸ نفر

مشاهده حقوق دریافتی با انتخاب محدوده و ارشدیت

تهران

کارشناس

شهرهای بزرگ

کارشناس

سایر شهرها

کارشناس

کارشناس هوش مصنوعی

توزیع حقوق دریافتی (میلیون تومان)

ضریب اطمینان بالا

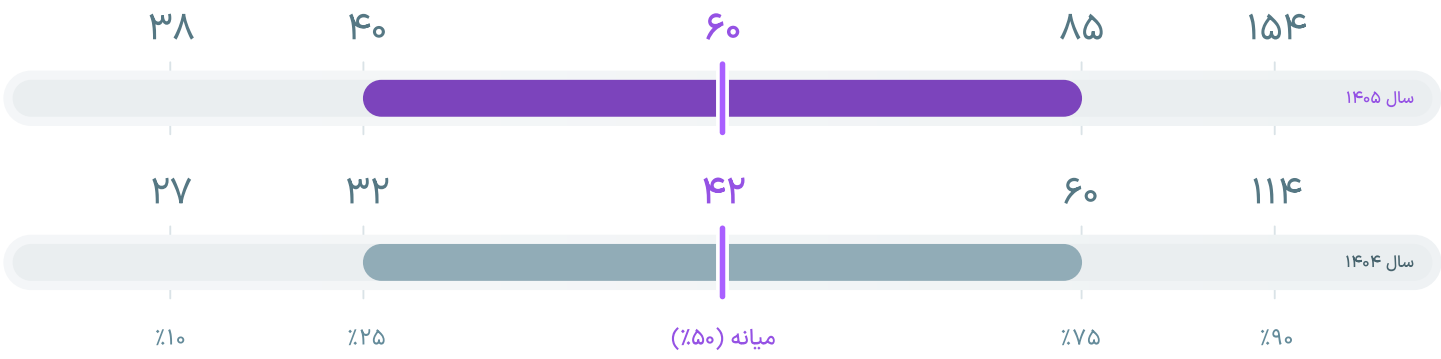

رشد حقوق دریافتی

+٪۴۰

درصد افزایش حقوق نسبت به سال گذشته

رضایت از درآمد

۳.۲

میانگین رضایت از حقوق دریافتی از ۵

مشارکت کنندگان

۱۴ نفر

آقا ٪۶۷

خانم ٪۳۳

حقوق‌های اعلام شده به صورت خالص دریافتی اند و کسورات و مزایا نیز در آن‌ها لحاظ شده‌اند.
اگر عدد حقوق شما روی X درصد قرار بگیرد یعنی از X درصد افراد حقوق بیشتری دریافت می‌کنید.

برای استفاده از ماشین حساب حقوق و دستمزد یا تبدیل حقوق خالص و ناخالص به یکدیگر، می‌توانید از این لینک استفاده کنید.

کارشناس هوش مصنوعی

توزیع حقوق دریافتی (میلیون تومان)

ضریب اطمینان کم

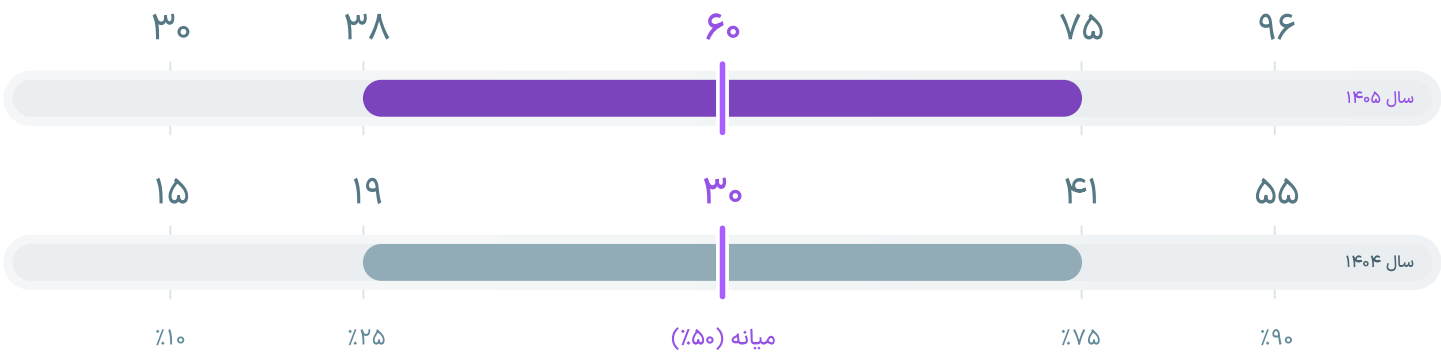

رشد حقوق دریافتی

درصد افزایش حقوق نسبت به سال گذشته

+٪-

رضایت از درآمد

میانگین رضایت از حقوق دریافتی از ۵

۱.۸

مشارکت کنندگان

۱۱ نفر

آقا ٪۷۵

خانم ٪۲۵

حقوق‌های اعلام شده به صورت خالص دریافتی اند و کسورات و مزایا نیز در آن‌ها لحاظ شده‌اند.
اگر عدد حقوق شما روی X درصد قرار بگیرد یعنی از X درصد افراد حقوق بیشتری دریافت می‌کنید.

برای استفاده از ماشین حساب حقوق و دستمزد یا تبدیل حقوق خالص و ناخالص به یکدیگر، می‌توانید از این لینک استفاده کنید.

کارشناس هوش مصنوعی

توزیع حقوق دریافتی (میلیون تومان)

ضریب اطمینان بالا

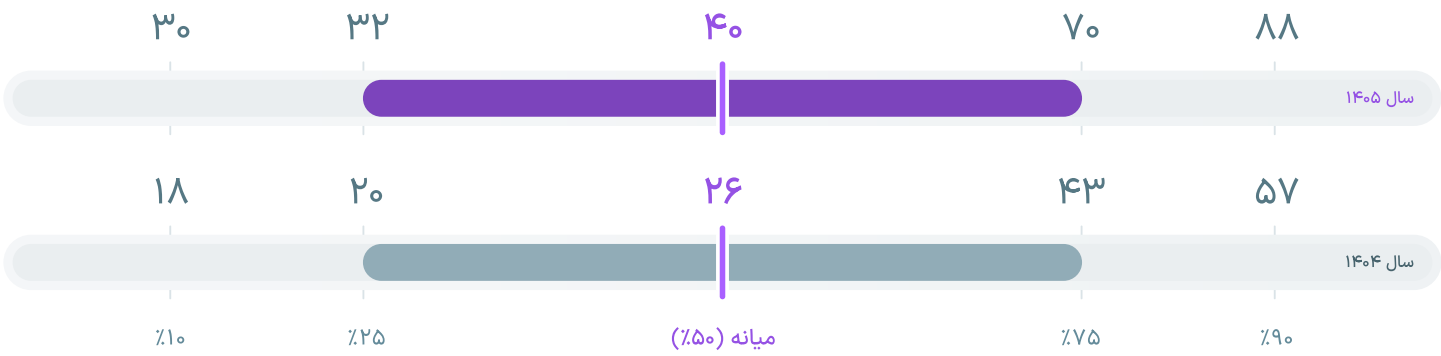

رشد حقوق دریافتی

+٪۵۳

درصد افزایش حقوق نسبت به سال گذشته

رضایت از درآمد

۲.۷ ★

میانگین رضایت از حقوق دریافتی از ۵

مشارکت کنندگان

۲۳ نفر

آقا ٪۷۷

خانم ٪۲۳

حقوق‌های اعلام شده به صورت خالص دریافتی اند و کسورات و مزایا نیز در آن‌ها لحاظ شده‌اند.
اگر عدد حقوق شما روی X درصد قرار بگیرد یعنی از X درصد افراد حقوق بیشتری دریافت می‌کنید.

برای استفاده از ماشین حساب حقوق و دستمزد یا تبدیل حقوق خالص و ناخالص به یکدیگر، می‌توانید از این لینک استفاده کنید.

کارشناس امنیت سایبری

مشارکت کنندگان: ۴۲ نفر

مشاهده حقوق دریافتی با انتخاب محدوده و ارشدیت

سراسر کشور

کارشناس

کارشناس امنیت سایبری

توزیع حقوق دریافتی (میلیون تومان)

ضریب اطمینان بالا

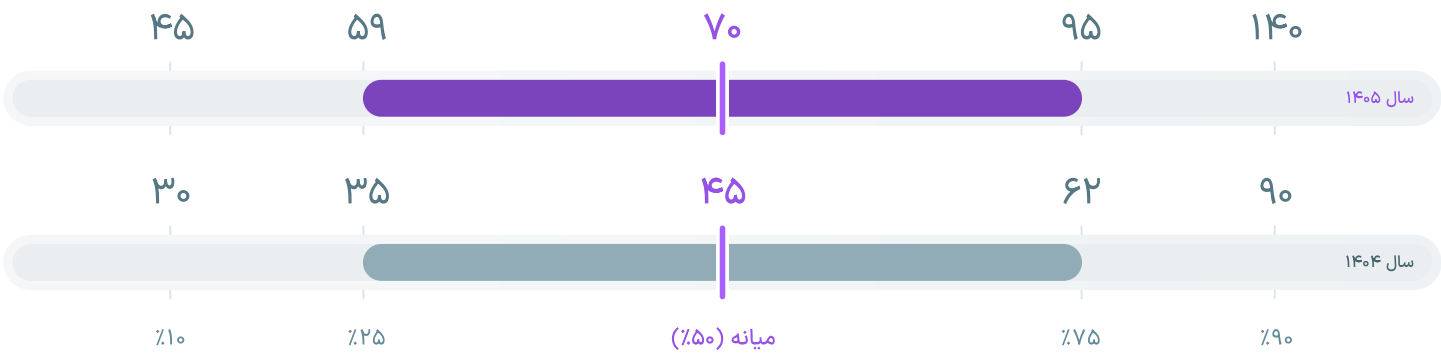

رشد حقوق دریافتی

+٪۵۵

درصد افزایش حقوق نسبت به سال گذشته

رضایت از درآمد

۲.۸

میانگین رضایت از حقوق دریافتی از ۵

مشارکت کنندگان

۴۲ نفر

آقا ٪۹۰

خانم ٪۱۰

حقوق‌های اعلام شده به صورت خالص دریافتی اند و کسورات و مزایا نیز در آن‌ها لحاظ شده‌اند.
اگر عدد حقوق شما روی X درصد قرار بگیرد یعنی از X درصد افراد حقوق بیشتری دریافت می‌کنید.

برای استفاده از ماشین حساب حقوق و دستمزد یا تبدیل حقوق خالص و ناخالص به یکدیگر، می‌توانید از این لینک استفاده کنید.

کارشناس پایگاه داده

مشارکت کنندگان: ۲۸ نفر

مشاهده حقوق دریافتی با انتخاب محدوده و ارشدیت

سراسر کشور

کارشناس

کارشناس پایگاه داده

توزیع حقوق دریافتی (میلیون تومان)

ضریب اطمینان بالا

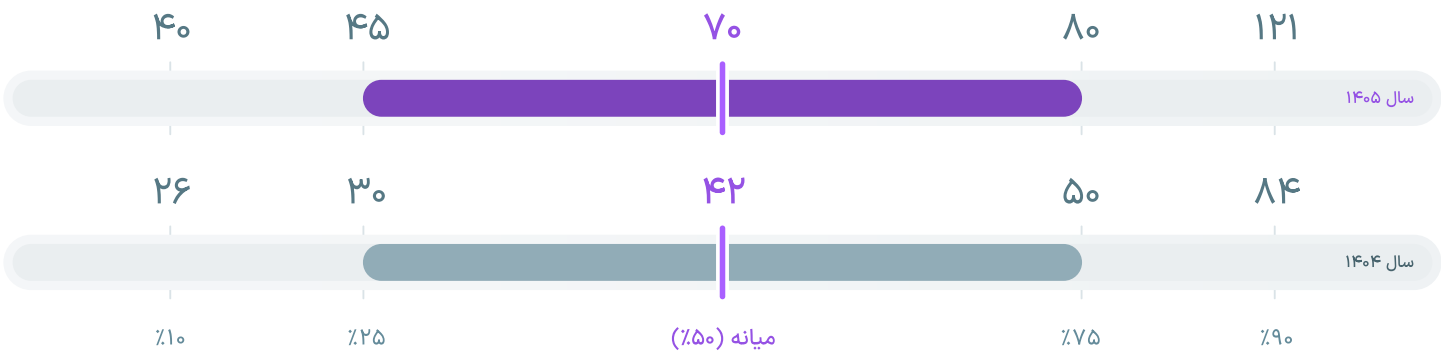

رشد حقوق دریافتی

+٪۶۶

درصد افزایش حقوق نسبت به سال گذشته

رضایت از درآمد

۲.۷

میانگین رضایت از حقوق دریافتی از ۵

مشارکت کنندگان

۲۸ نفر

آقا ٪۷۵

خانم ٪۲۵

حقوق‌های اعلام شده به صورت خالص دریافتی اند و کسورات و مزایا نیز در آن‌ها لحاظ شده‌اند.
اگر عدد حقوق شما روی X درصد قرار بگیرد یعنی از X درصد افراد حقوق بیشتری دریافت می‌کنید.

برای استفاده از ماشین حساب حقوق و دستمزد یا تبدیل حقوق خالص و ناخالص به یکدیگر، می‌توانید از این لینک استفاده کنید.

عمران و معماری

مشارکت کنندگان: **۲۲۱۲ نفر**

فرصت‌های شغلی:

مهندس عمران | مهندس معماری | طراح دکوراسیون | سرپرست کارگاه ساختمانی

مهندس عمران

مشارکت کنندگان: ۱۳۰۱ نفر

مشاهده حقوق دریافتی با انتخاب محدوده و ارشدیت

تهران

- کار آموز
- کارشناس
- کارشناس ارشد

شهرهای بزرگ

- کارشناس
- کارشناس ارشد

سایر شهرها

- کارشناس
- کارشناس ارشد

مهندس عمران

تهران | کار آموز

فهرست

توزیع حقوق دریافتی (میلیون تومان)

ضریب اطمینان متوسط

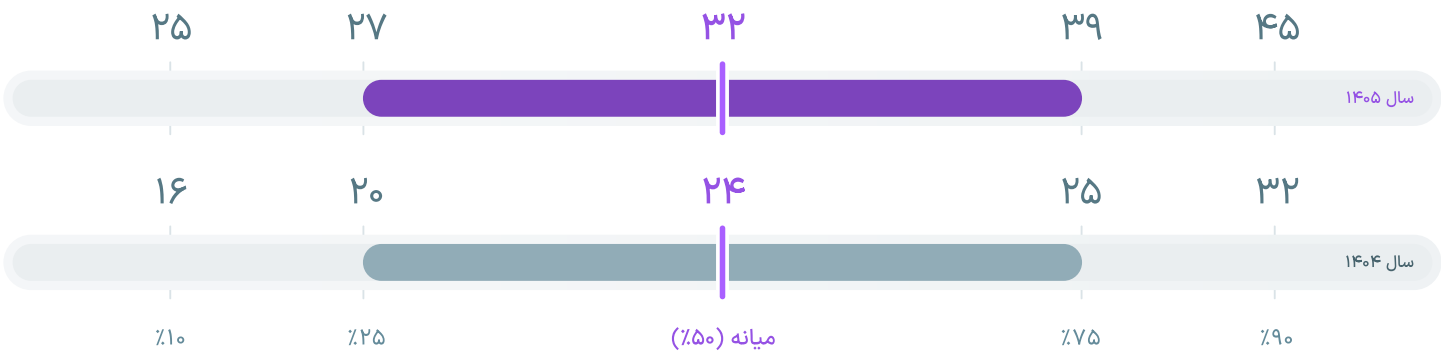

رشد حقوق دریافتی

+٪۳۳

درصد افزایش حقوق نسبت به سال گذشته

رضایت از درآمد

۱.۵ ★

میانگین رضایت از حقوق دریافتی از ۵

مشارکت کنندگان

۱۱ نفر

آقا ٪۶۷

خانم ٪۳۳

حقوق‌های اعلام شده به صورت خالص دریافتی اند و کسورات و مزایا نیز در آن‌ها لحاظ شده‌اند.

اگر عدد حقوق شما روی X درصد قرار بگیرد یعنی از X درصد افراد حقوق بیشتری دریافت می‌کنید.

برای استفاده از ماشین حساب حقوق و دستمزد یا تبدیل حقوق خالص و ناخالص به یکدیگر، می‌توانید از این لینک استفاده کنید.

مهندس عمران

تهران | کارشناس | فهرست

توزیع حقوق دریافتی (میلیون تومان)

ضریب اطمینان بالا

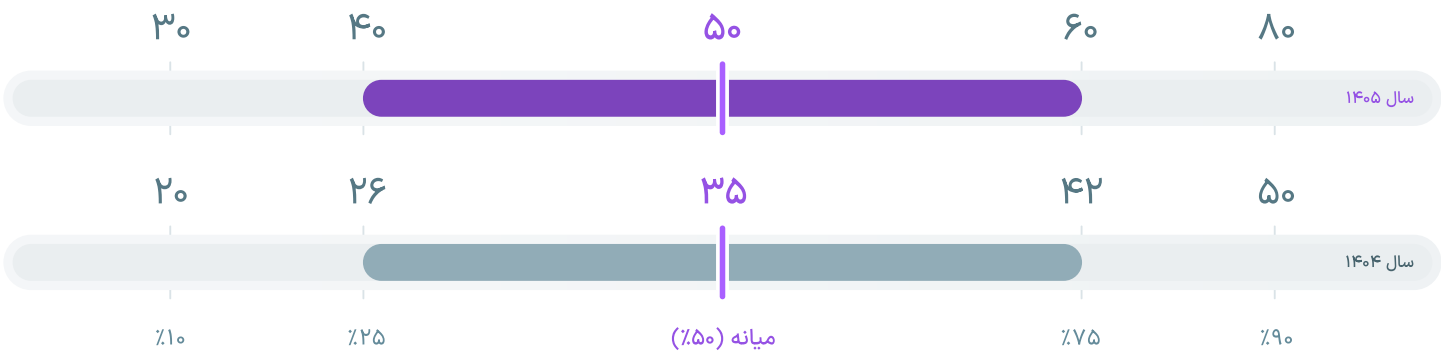

رشد حقوق دریافتی

+٪۴۲

درصد افزایش حقوق نسبت به سال گذشته

رضایت از درآمد

۲.۰ ★

میانگین رضایت از حقوق دریافتی از ۵

مشارکت کنندگان

۱۹۴ نفر

آقا ٪۸۷ | خانم ٪۱۳

حقوق‌های اعلام شده به صورت خالص دریافتی اند و کسورات و مزایا نیز در آن‌ها لحاظ شده‌اند.
اگر عدد حقوق شما روی X درصد قرار بگیرد یعنی از X درصد افراد حقوق بیشتری دریافت می‌کنید.

برای استفاده از ماشین حساب حقوق و دستمزد یا تبدیل حقوق خالص و ناخالص به یکدیگر، می‌توانید از این لینک استفاده کنید.

مهندس عمران

تهران | کارشناس ارشد | فهرست

توزیع حقوق دریافتی (میلیون تومان)

ضریب اطمینان بالا

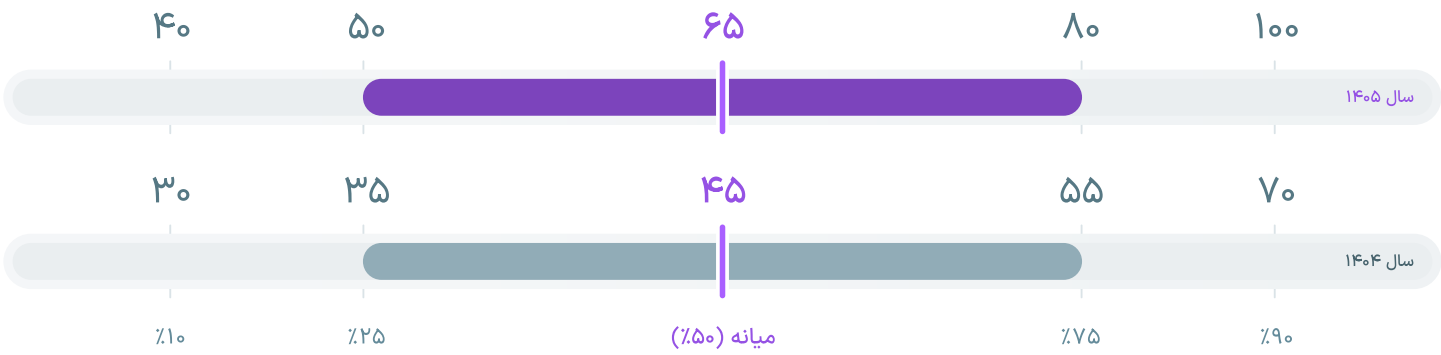

رشد حقوق دریافتی

+٪۴۳

درصد افزایش حقوق نسبت به سال گذشته

رضایت از درآمد

۲.۳

میانگین رضایت از حقوق دریافتی از ۵

مشارکت کنندگان

۱۰۲ نفر

آقا ٪۸۸

خانم ٪۱۲

حقوق‌های اعلام شده به صورت خالص دریافتی اند و کسورات و مزایا نیز در آن‌ها لحاظ شده‌اند.
اگر عدد حقوق شما روی X درصد قرار بگیرد یعنی از X درصد افراد حقوق بیشتری دریافت می‌کنید.

برای استفاده از ماشین حساب حقوق و دستمزد یا تبدیل حقوق خالص و ناخالص به یکدیگر، می‌توانید از این لینک استفاده کنید.

مهندس عمران

توزیع حقوق دریافتی (میلیون تومان)

ضریب اطمینان بالا

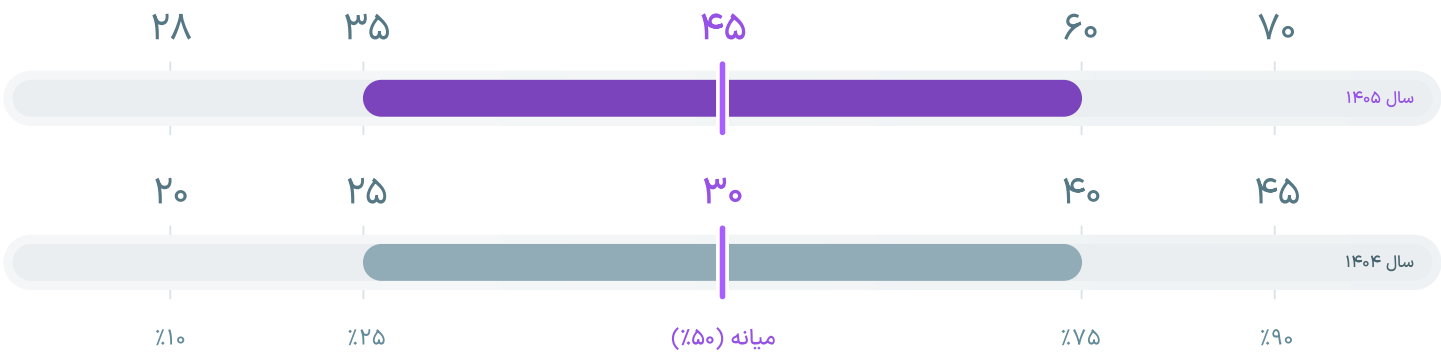

رشد حقوق دریافتی

+٪۴۹

درصد افزایش حقوق نسبت به سال گذشته

رضایت از درآمد

۲.۰

میانگین رضایت از حقوق دریافتی از ۵

مشارکت کنندگان

۲۹۸ نفر

آقا ٪۹۰

خانم ٪۱۰

حقوق‌های اعلام شده به صورت خالص دریافتی اند و کسورات و مزایا نیز در آن‌ها لحاظ شده‌اند.
اگر عدد حقوق شما روی X درصد قرار بگیرد یعنی از X درصد افراد حقوق بیشتری دریافت می‌کنید.

برای استفاده از ماشین حساب حقوق و دستمزد یا تبدیل حقوق خالص و ناخالص به یکدیگر، می‌توانید از این لینک استفاده کنید.

مهندس عمران

توزیع حقوق دریافتی (میلیون تومان)

ضریب اطمینان بالا

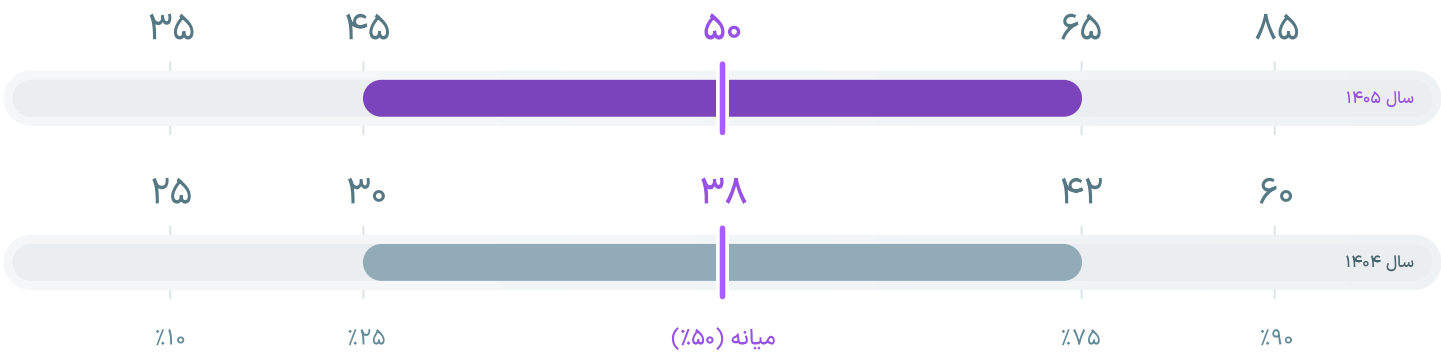

رشد حقوق دریافتی

+٪۳۲

درصد افزایش حقوق نسبت به سال گذشته

رضایت از درآمد

۲.۲

میانگین رضایت از حقوق دریافتی از ۵

مشارکت کنندگان

۱۳۳ نفر

آقا ٪۹۲

خانم ٪۸

حقوق‌های اعلام شده به صورت خالص دریافتی اند و کسورات و مزایا نیز در آن‌ها لحاظ شده‌اند.
اگر عدد حقوق شما روی X درصد قرار بگیرد یعنی از X درصد افراد حقوق بیشتری دریافت می‌کنید.

برای استفاده از ماشین حساب حقوق و دستمزد یا تبدیل حقوق خالص و ناخالص به یکدیگر، می‌توانید از این لینک استفاده کنید.

مهندس عمران

توزیع حقوق دریافتی (میلیون تومان)

ضریب اطمینان بالا

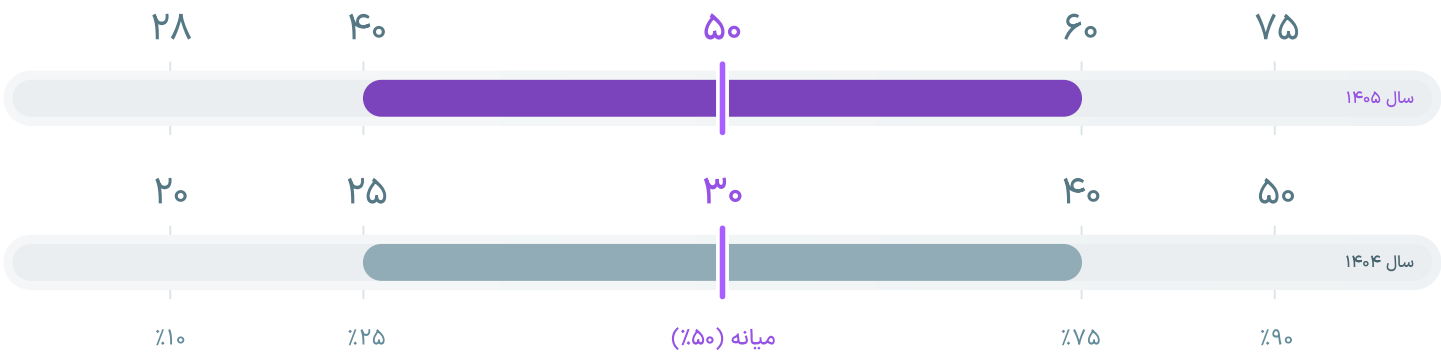

رشد حقوق دریافتی

+٪۶۶

درصد افزایش حقوق نسبت به سال گذشته

رضایت از درآمد

۲.۲ ★

میانگین رضایت از حقوق دریافتی از ۵

مشارکت کنندگان

۳۸۷ نفر

آقا ٪۹۱

خانم ٪۹

حقوق‌های اعلام شده به صورت خالص دریافتی اند و کسورات و مزایا نیز در آن‌ها لحاظ شده‌اند.
اگر عدد حقوق شما روی X درصد قرار بگیرد یعنی از X درصد افراد حقوق بیشتری دریافت می‌کنید.

برای استفاده از ماشین حساب حقوق و دستمزد یا تبدیل حقوق خالص و ناخالص به یکدیگر، می‌توانید از این لینک استفاده کنید.

مهندس عمران

توزیع حقوق دریافتی (میلیون تومان)

ضریب اطمینان بالا

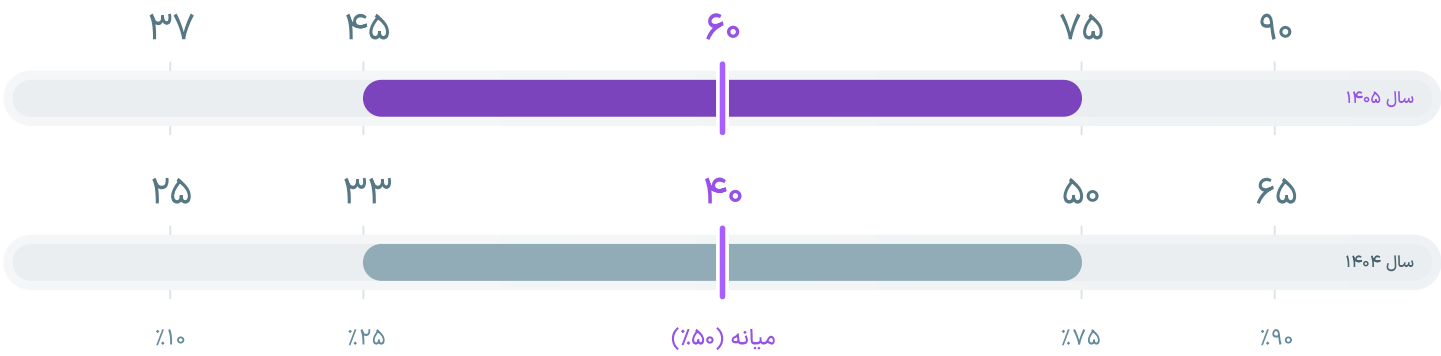

رشد حقوق دریافتی

+٪۴۹

درصد افزایش حقوق نسبت به سال گذشته

رضایت از درآمد

۲.۴

میانگین رضایت از حقوق دریافتی از ۵

مشارکت کنندگان

۱۷۶ نفر

آقا ٪۹۶

خانم ٪۴

حقوق‌های اعلام شده به صورت خالص دریافتی اند و کسورات و مزایا نیز در آن‌ها لحاظ شده‌اند.
اگر عدد حقوق شما روی X درصد قرار بگیرد یعنی از X درصد افراد حقوق بیشتری دریافت می‌کنید.

برای استفاده از ماشین حساب حقوق و دستمزد یا تبدیل حقوق خالص و ناخالص به یکدیگر، می‌توانید از این لینک استفاده کنید.

مهندس معماری

مشارکت کنندگان: ۷۰۷ نفر

مشاهده حقوق دریافتی با انتخاب محدوده و ارشدیت

تهران

- کار آموز
- کارشناس
- کارشناس ارشد

شهرهای بزرگ

- کار آموز
- کارشناس
- کارشناس ارشد

سایر شهرها

- کار آموز
- کارشناس
- کارشناس ارشد

مهندس معماری

توزیع حقوق دریافتی (میلیون تومان)

ضریب اطمینان بالا

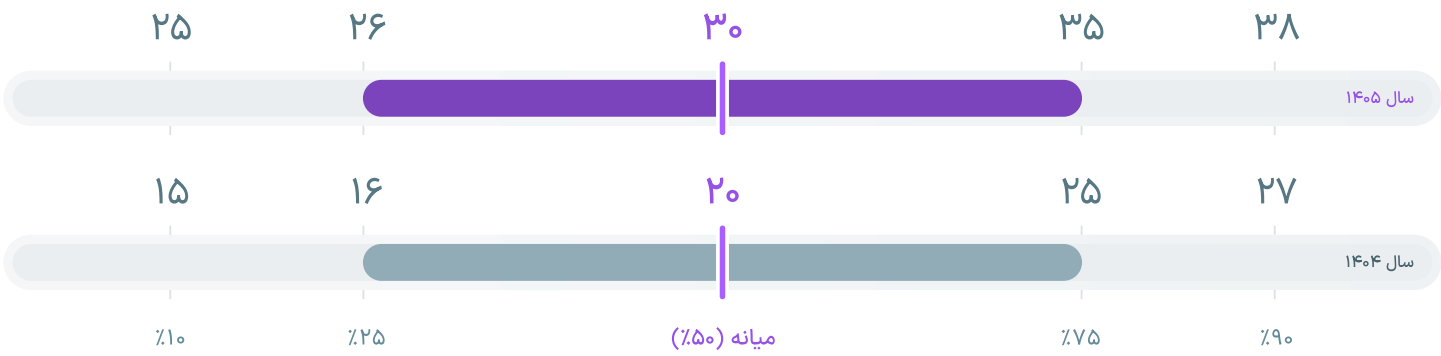

رشد حقوق دریافتی

+٪۴۹

درصد افزایش حقوق نسبت به سال گذشته

رضایت از درآمد

۱.۸

میانگین رضایت از حقوق دریافتی از ۵

مشارکت کنندگان

۱۴ نفر

آقا ٪۰

خانم ٪۱۰۰

حقوق‌های اعلام شده به صورت خالص دریافتی اند و کسورات و مزایا نیز در آن‌ها لحاظ شده‌اند.
اگر عدد حقوق شما روی X درصد قرار بگیرد یعنی از X درصد افراد حقوق بیشتری دریافت می‌کنید.

برای استفاده از ماشین حساب حقوق و دستمزد یا تبدیل حقوق خالص و ناخالص به یکدیگر، می‌توانید از این لینک استفاده کنید.

مهندس معماری

توزیع حقوق دریافتی (میلیون تومان)

ضریب اطمینان بالا

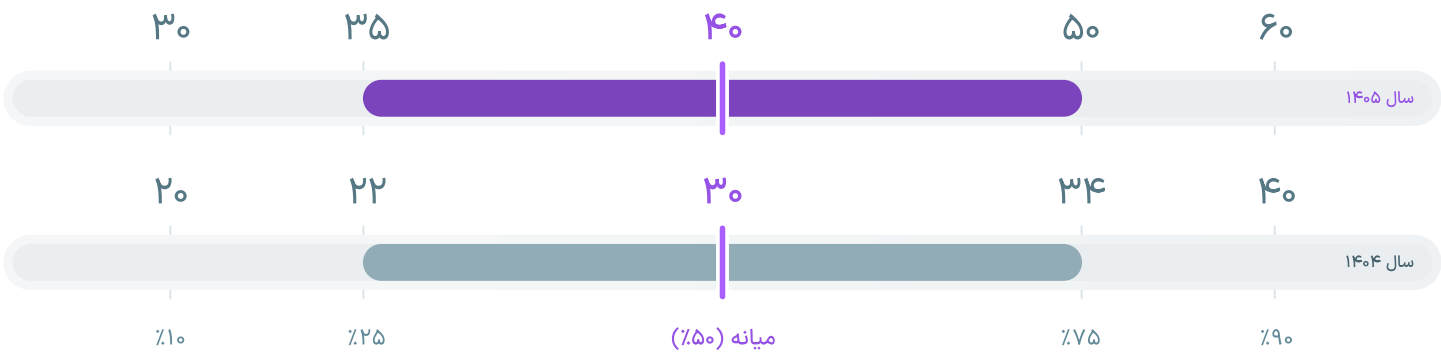

رشد حقوق دریافتی

+٪۳۲

درصد افزایش حقوق نسبت به سال گذشته

رضایت از درآمد

۲.۳

میانگین رضایت از حقوق دریافتی از ۵

مشارکت کنندگان

۱۵۷ نفر

آقا ٪۴۹

خانم ٪۵۱

حقوق‌های اعلام شده به صورت خالص دریافتی اند و کسورات و مزایا نیز در آن‌ها لحاظ شده‌اند.
اگر عدد حقوق شما روی X درصد قرار بگیرد یعنی از X درصد افراد حقوق بیشتری دریافت می‌کنید.

برای استفاده از ماشین حساب حقوق و دستمزد یا تبدیل حقوق خالص و ناخالص به یکدیگر، می‌توانید از این لینک استفاده کنید.

مهندس معماری

توزیع حقوق دریافتی (میلیون تومان)

ضریب اطمینان بالا

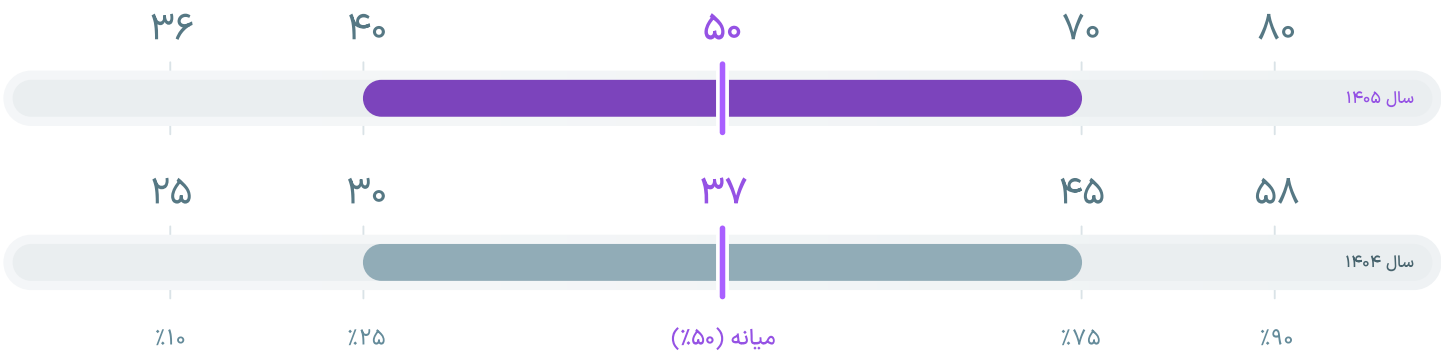

رشد حقوق دریافتی

+٪۳۴

درصد افزایش حقوق نسبت به سال گذشته

رضایت از درآمد

۲.۲

میانگین رضایت از حقوق دریافتی از ۵

مشارکت کنندگان

۷۶ نفر

آقا ٪۶۵

خانم ٪۳۵

حقوق‌های اعلام شده به صورت خالص دریافتی اند و کسورات و مزایا نیز در آن‌ها لحاظ شده‌اند.
اگر عدد حقوق شما روی X درصد قرار بگیرد یعنی از X درصد افراد حقوق بیشتری دریافت می‌کنید.

برای استفاده از ماشین حساب حقوق و دستمزد یا تبدیل حقوق خالص و ناخالص به یکدیگر، می‌توانید از این لینک استفاده کنید.

مهندس معماری

توزیع حقوق دریافتی (میلیون تومان)

ضریب اطمینان بالا

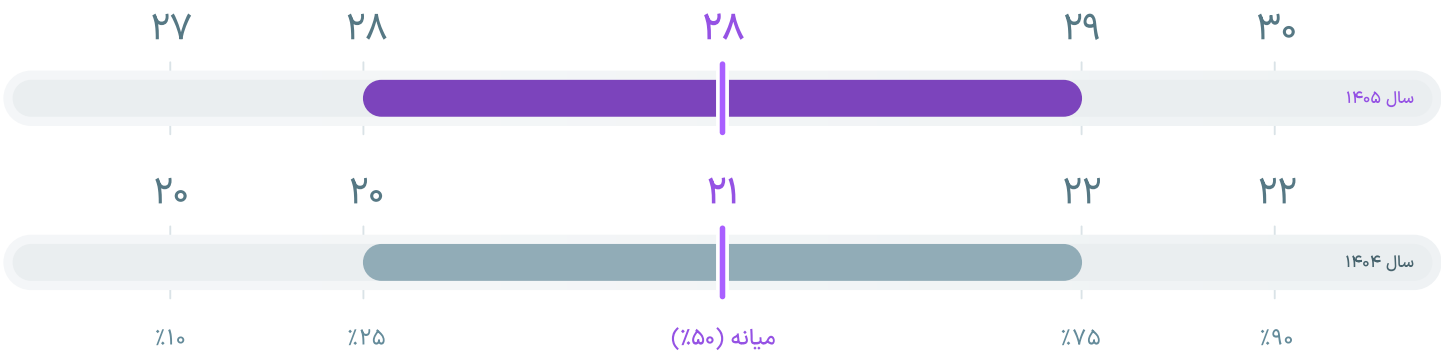

رشد حقوق دریافتی

+٪۳۵

درصد افزایش حقوق نسبت به سال گذشته

رضایت از درآمد

۲.۵ ★

میانگین رضایت از حقوق دریافتی از ۵

مشارکت کنندگان

۱۰ نفر

آقا ٪۵۰ | خانم ٪۵۰

حقوق‌های اعلام شده به صورت خالص دریافتی اند و کسورات و مزایا نیز در آن‌ها لحاظ شده‌اند.
اگر عدد حقوق شما روی X درصد قرار بگیرد یعنی از X درصد افراد حقوق بیشتری دریافت می‌کنید.

برای استفاده از ماشین حساب حقوق و دستمزد یا تبدیل حقوق خالص و ناخالص به یکدیگر، می‌توانید از این لینک استفاده کنید.

مهندس معماری

توزیع حقوق دریافتی (میلیون تومان)

ضریب اطمینان بالا

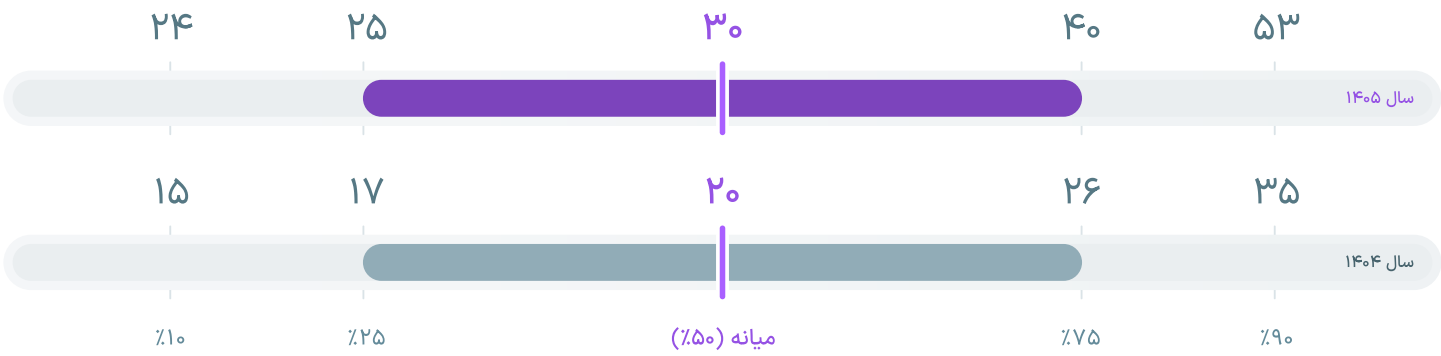

رشد حقوق دریافتی

+٪۴۹

درصد افزایش حقوق نسبت به سال گذشته

رضایت از درآمد

۲.۰

میانگین رضایت از حقوق دریافتی از ۵

مشارکت کنندگان

۱۶۰ نفر

آقا ٪۴۱

خانم ٪۵۹

حقوق‌های اعلام شده به صورت خالص دریافتی اند و کسورات و مزایا نیز در آن‌ها لحاظ شده‌اند.
اگر عدد حقوق شما روی X درصد قرار بگیرد یعنی از X درصد افراد حقوق بیشتری دریافت می‌کنید.

برای استفاده از ماشین حساب حقوق و دستمزد یا تبدیل حقوق خالص و ناخالص به یکدیگر، می‌توانید از این لینک استفاده کنید.

مهندس معماری

توزیع حقوق دریافتی (میلیون تومان)

ضریب اطمینان بالا

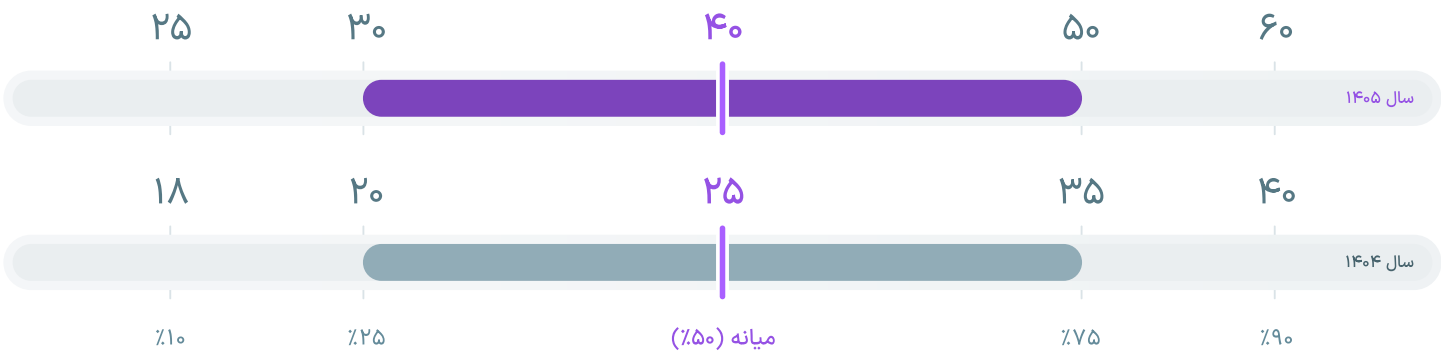

رشد حقوق دریافتی

+٪۵۹

درصد افزایش حقوق نسبت به سال گذشته

رضایت از درآمد

۲.۰ ★

میانگین رضایت از حقوق دریافتی از ۵

مشارکت کنندگان

۹۰ نفر

آقا ٪۵۵ | خانم ٪۴۵

حقوق‌های اعلام شده به صورت خالص دریافتی اند و کسورات و مزایا نیز در آن‌ها لحاظ شده‌اند.
اگر عدد حقوق شما روی X درصد قرار بگیرد یعنی از X درصد افراد حقوق بیشتری دریافت می‌کنید.

برای استفاده از ماشین حساب حقوق و دستمزد یا تبدیل حقوق خالص و ناخالص به یکدیگر، می‌توانید از این لینک استفاده کنید.

مهندس معماری

توزیع حقوق دریافتی (میلیون تومان)

ضریب اطمینان بالا

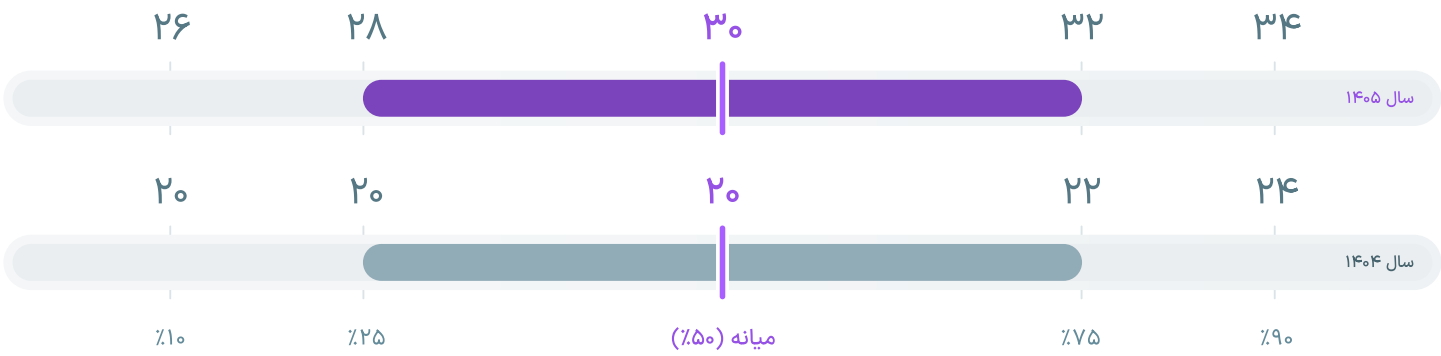

رشد حقوق دریافتی

+٪۴۹

درصد افزایش حقوق نسبت به سال گذشته

رضایت از درآمد

۱.۷ ★

میانگین رضایت از حقوق دریافتی از ۵

مشارکت کنندگان

۱۶ نفر

آقا ٪۶۷

خانم ٪۳۳

حقوق‌های اعلام شده به صورت خالص دریافتی اند و کسورات و مزایا نیز در آن‌ها لحاظ شده‌اند.
اگر عدد حقوق شما روی X درصد قرار بگیرد یعنی از X درصد افراد حقوق بیشتری دریافت می‌کنید.

برای استفاده از ماشین حساب حقوق و دستمزد یا تبدیل حقوق خالص و ناخالص به یکدیگر، می‌توانید از این لینک استفاده کنید.

مهندس معماری

توزیع حقوق دریافتی (میلیون تومان)

ضریب اطمینان بالا

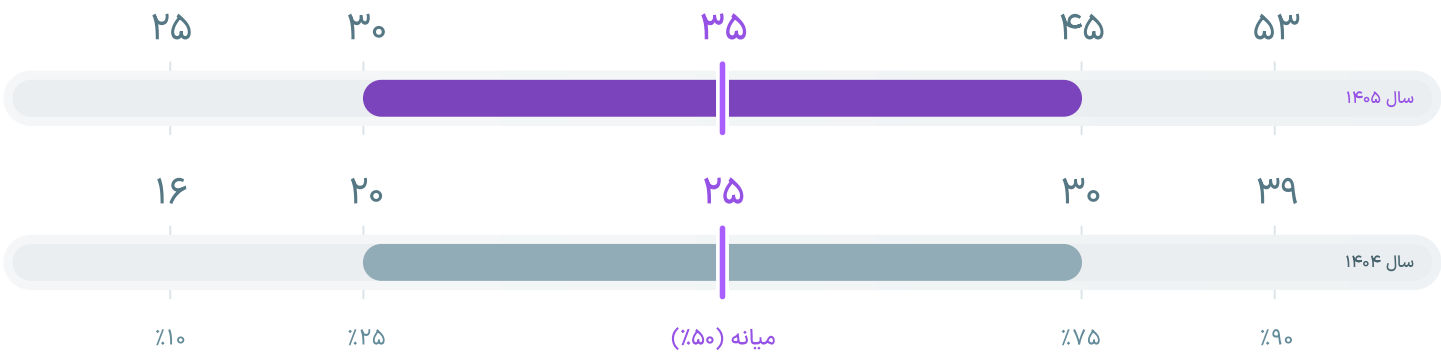

رشد حقوق دریافتی
درصد افزایش حقوق نسبت به سال گذشته
+٪۳۹

رضایت از درآمد
میانگین رضایت از حقوق دریافتی از ۵
۲.۳

مشارکت کنندگان
۱۳۵ نفر
آقا ٪۶۵
خانم ٪۳۵

حقوق‌های اعلام شده به صورت خالص دریافتی اند و کسورات و مزایا نیز در آن‌ها لحاظ شده‌اند.
اگر عدد حقوق شما روی X درصد قرار بگیرد یعنی از X درصد افراد حقوق بیشتری دریافت می‌کنید.

برای استفاده از ماشین حساب حقوق و دستمزد یا تبدیل حقوق خالص و ناخالص به یکدیگر، می‌توانید از این لینک استفاده کنید.

مهندس معماری

توزیع حقوق دریافتی (میلیون تومان)

ضریب اطمینان بالا

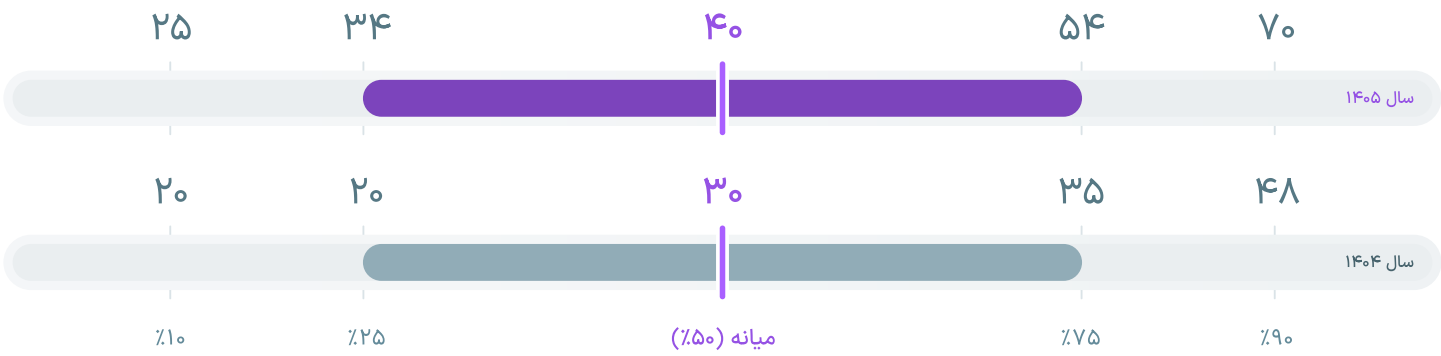

رشد حقوق دریافتی

+٪۳۲

درصد افزایش حقوق نسبت به سال گذشته

رضایت از درآمد

۲.۰

میانگین رضایت از حقوق دریافتی از ۵

مشارکت کنندگان

۴۹ نفر

آقا ٪۷۷

خانم ٪۲۳

حقوق‌های اعلام شده به صورت خالص دریافتی اند و کسورات و مزایا نیز در آن‌ها لحاظ شده‌اند.
اگر عدد حقوق شما روی X درصد قرار بگیرد یعنی از X درصد افراد حقوق بیشتری دریافت می‌کنید.

برای استفاده از ماشین حساب حقوق و دستمزد یا تبدیل حقوق خالص و ناخالص به یکدیگر، می‌توانید از این لینک استفاده کنید.

طراح دکوراسیون

مشارکت کنندگان: ۱۰۸ نفر

مشاهده حقوق دریافتی با انتخاب محدوده و ارشدیت

تهران

کارشناس

شهرهای بزرگ

کارشناس

سایر شهرها

کارشناس

طراح دکوراسیون

توزیع حقوق دریافتی (میلیون تومان)

ضریب اطمینان بالا

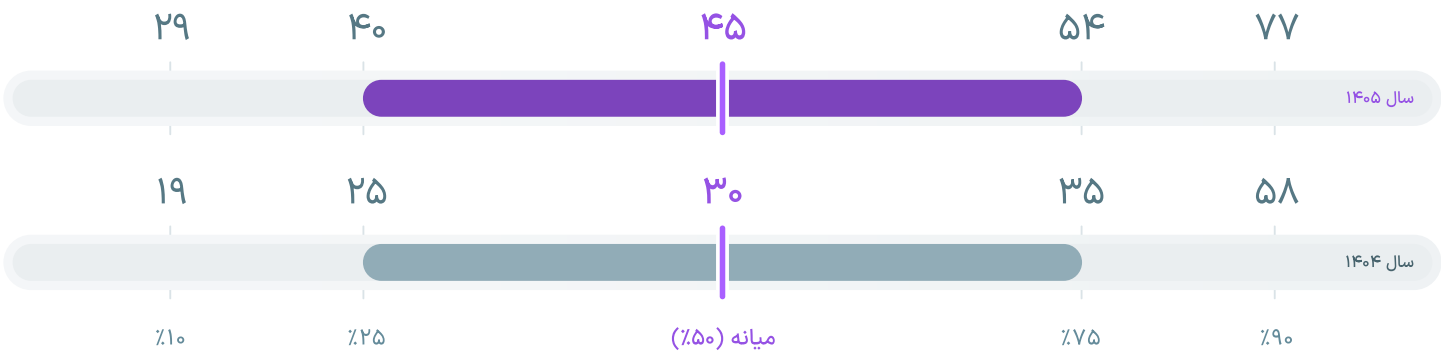

رشد حقوق دریافتی

+٪۴۹

درصد افزایش حقوق نسبت به سال گذشته

رضایت از درآمد

۲.۴

میانگین رضایت از حقوق دریافتی از ۵

مشارکت کنندگان

۴۸ نفر

آقا ٪۳۲

خانم ٪۶۸

حقوق‌های اعلام شده به صورت خالص دریافتی اند و کسورات و مزایا نیز در آن‌ها لحاظ شده‌اند.
اگر عدد حقوق شما روی X درصد قرار بگیرد یعنی از X درصد افراد حقوق بیشتری دریافت می‌کنید.

برای استفاده از ماشین حساب حقوق و دستمزد یا تبدیل حقوق خالص و ناخالص به یکدیگر، می‌توانید از این لینک استفاده کنید.

طراح دکوراسیون

توزیع حقوق دریافتی (میلیون تومان)

ضریب اطمینان بالا

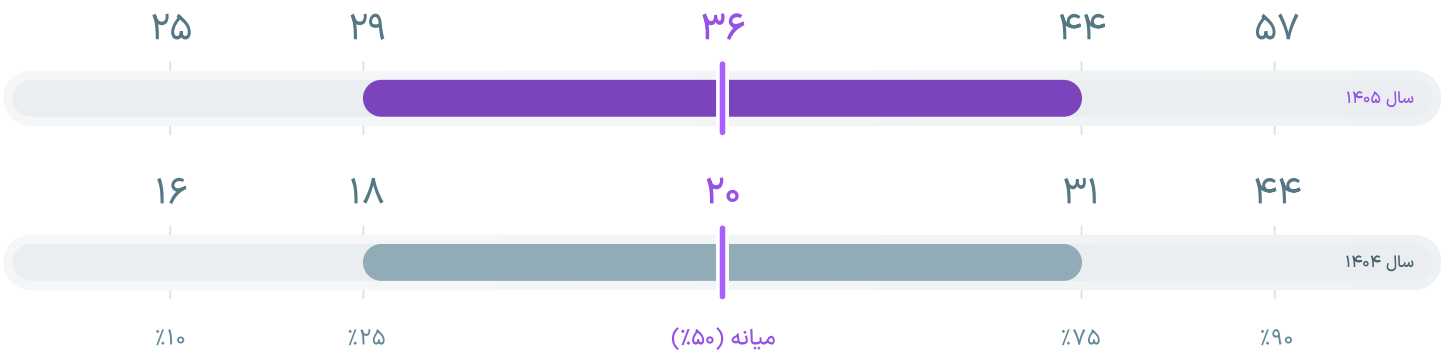

رشد حقوق دریافتی

+٪۷۹

درصد افزایش حقوق نسبت به سال گذشته

رضایت از درآمد

۲.۲

میانگین رضایت از حقوق دریافتی از ۵

مشارکت کنندگان

۳۴ نفر

آقا ٪۳۸

خانم ٪۶۲

حقوق‌های اعلام شده به صورت خالص دریافتی اند و کسورات و مزایا نیز در آن‌ها لحاظ شده‌اند.
اگر عدد حقوق شما روی X درصد قرار بگیرد یعنی از X درصد افراد حقوق بیشتری دریافت می‌کنید.

برای استفاده از ماشین حساب حقوق و دستمزد یا تبدیل حقوق خالص و ناخالص به یکدیگر، می‌توانید از این لینک استفاده کنید.

طراح دکوراسیون

توزیع حقوق دریافتی (میلیون تومان)

ضریب اطمینان بالا

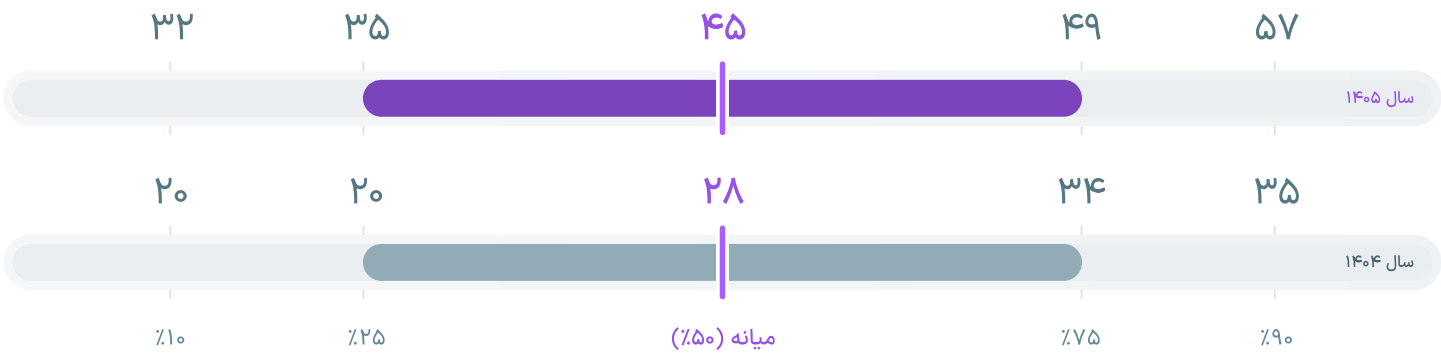

رشد حقوق دریافتی

+٪۶۳

درصد افزایش حقوق نسبت به سال گذشته

رضایت از درآمد

۲.۰

میانگین رضایت از حقوق دریافتی از ۵

مشارکت کنندگان

۲۶ نفر

آقا ٪۷۹

خانم ٪۲۱

حقوق‌های اعلام شده به صورت خالص دریافتی اند و کسورات و مزایا نیز در آن‌ها لحاظ شده‌اند.
اگر عدد حقوق شما روی X درصد قرار بگیرد یعنی از X درصد افراد حقوق بیشتری دریافت می‌کنید.

برای استفاده از ماشین حساب حقوق و دستمزد یا تبدیل حقوق خالص و ناخالص به یکدیگر، می‌توانید از این لینک استفاده کنید.

سرپرست کارگاه ساختمانی

مشارکت کنندگان: ۹۶ نفر

مشاهده حقوق دریافتی با انتخاب محدوده و ارشدیت

تهران	شهرهای بزرگ	سایر شهرها
مدیر	مدیر	مدیر

سرپرست کارگاه ساختمانی

تهران | مدیر | فهرست

توزیع حقوق دریافتی (میلیون تومان)

ضریب اطمینان بالا

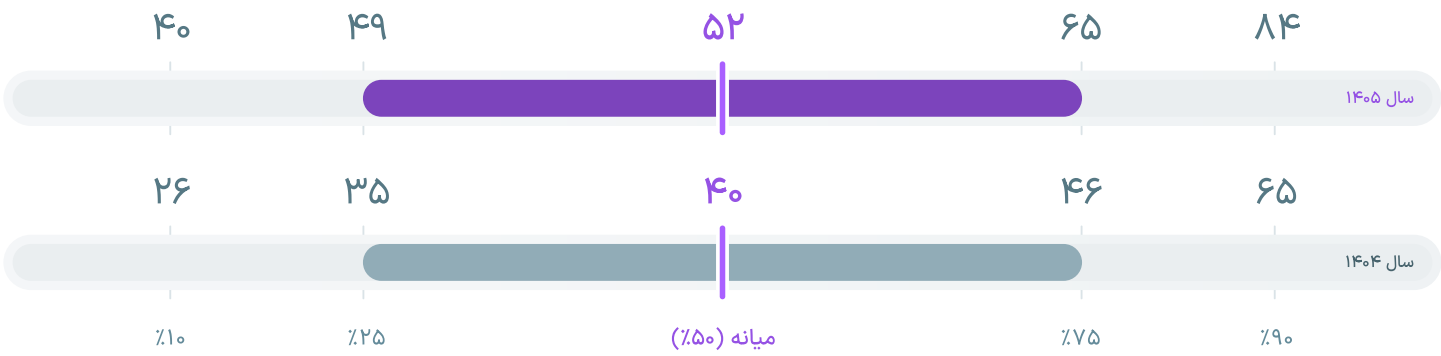

رشد حقوق دریافتی

+٪۳۰

درصد افزایش حقوق نسبت به سال گذشته

رضایت از درآمد

۲.۲

میانگین رضایت از حقوق دریافتی از ۵

مشارکت کنندگان

۳۴ نفر

آقا ٪۱۰۰

خانم ٪۰

حقوق‌های اعلام شده به صورت خالص دریافتی اند و کسورات و مزایا نیز در آن‌ها لحاظ شده‌اند.
اگر عدد حقوق شما روی X درصد قرار بگیرد یعنی از X درصد افراد حقوق بیشتری دریافت می‌کنید.

برای استفاده از ماشین حساب حقوق و دستمزد یا تبدیل حقوق خالص و ناخالص به یکدیگر، می‌توانید از این لینک استفاده کنید.

سرپرست کارگاه ساختمانی

توزیع حقوق دریافتی (میلیون تومان)

ضریب اطمینان بالا

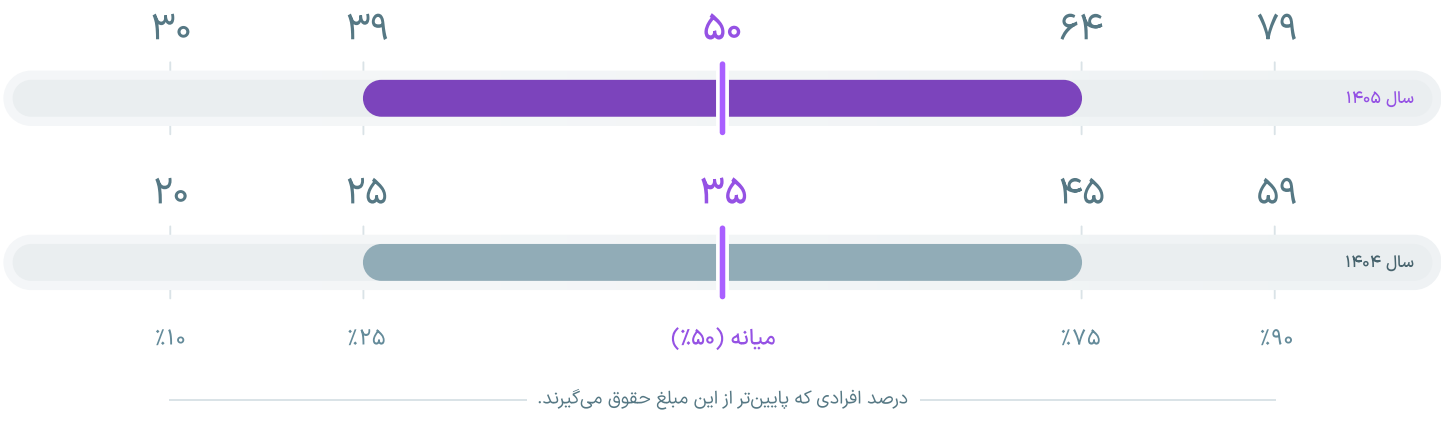

رشد حقوق دریافتی

+٪۴۲

درصد افزایش حقوق نسبت به سال گذشته

رضایت از درآمد

۲.۱

میانگین رضایت از حقوق دریافتی از ۵

مشارکت کنندگان

۲۹ نفر

آقا ٪۱۰۰

خانم ٪۰

حقوق‌های اعلام شده به صورت خالص دریافتی اند و کسورات و مزایا نیز در آن‌ها لحاظ شده‌اند.
اگر عدد حقوق شما روی X درصد قرار بگیرد یعنی از X درصد افراد حقوق بیشتری دریافت می‌کنید.

برای استفاده از ماشین حساب حقوق و دستمزد یا تبدیل حقوق خالص و ناخالص به یکدیگر، می‌توانید از این لینک استفاده کنید.

سرپرست کارگاه ساختمانی

توزیع حقوق دریافتی (میلیون تومان)

ضریب اطمینان بالا

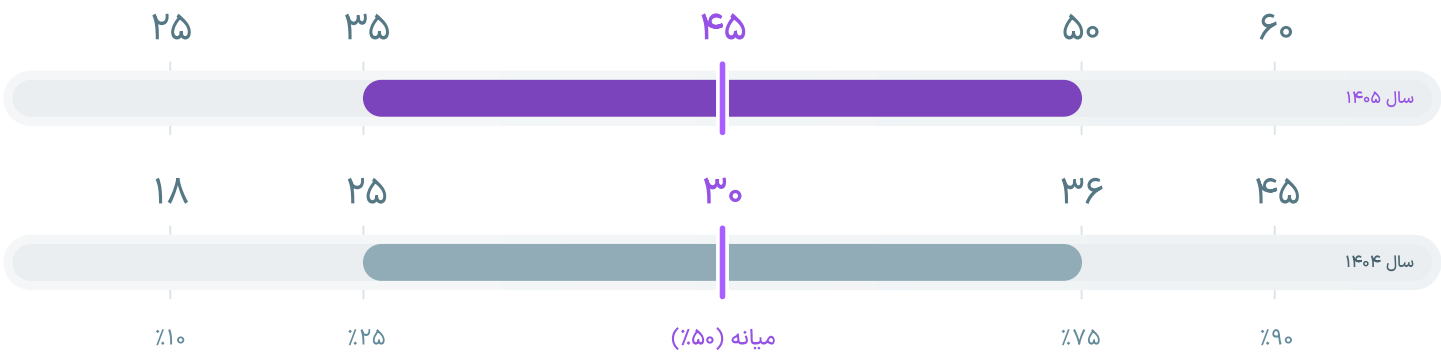

رشد حقوق دریافتی

+٪۴۹

درصد افزایش حقوق نسبت به سال گذشته

رضایت از درآمد

۲.۳

میانگین رضایت از حقوق دریافتی از ۵

مشارکت کنندگان

۳۳ نفر

آقا ٪۹۲

خانم ٪۸

حقوق‌های اعلام شده به صورت خالص دریافتی اند و کسورات و مزایا نیز در آن‌ها لحاظ شده‌اند.
اگر عدد حقوق شما روی X درصد قرار بگیرد یعنی از X درصد افراد حقوق بیشتری دریافت می‌کنید.

برای استفاده از ماشین حساب حقوق و دستمزد یا تبدیل حقوق خالص و ناخالص به یکدیگر، می‌توانید از این لینک استفاده کنید.

فروش و بازاریابی

مشارکت‌کنندگان: ۲۱۹۵ نفر

فرصت‌های شغلی:

کارشناس فروش | بازاریاب | کارشناس تبلیغات | خدمات پس از فروش | نماینده علمی فروش | مرچندایزر | کارشناس تحقیقات بازار

کارشناس فروش

مشارکت کنندگان: ۱۲۹۱ نفر

مشاهده حقوق دریافتی با انتخاب محدوده و ارشدیت

تهران	شهرهای بزرگ	سایر شهرها
کارشناس	کارشناس	کارشناس
مدیر	مدیر	مدیر

کارشناس فروش

توزیع حقوق دریافتی (میلیون تومان)

ضریب اطمینان بالا

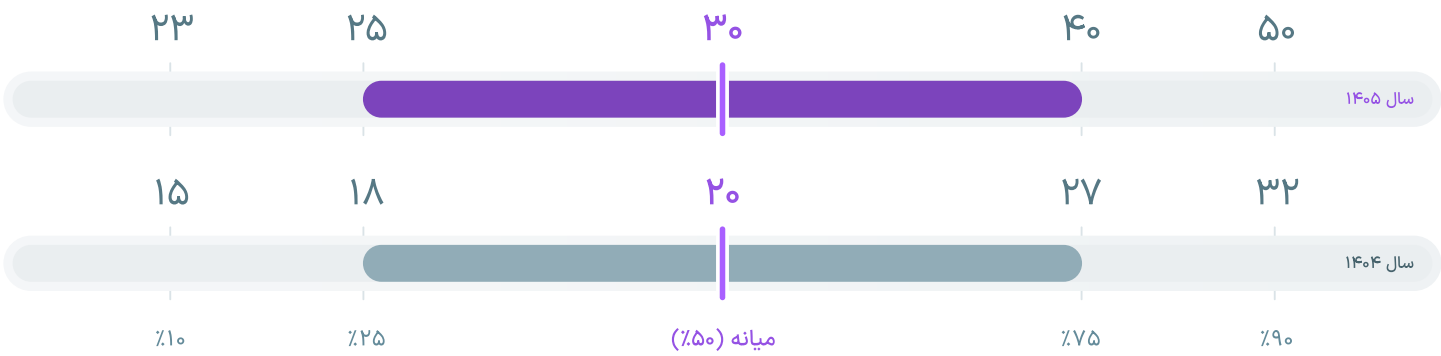

رشد حقوق دریافتی

+٪۴۹

درصد افزایش حقوق نسبت به سال گذشته

رضایت از درآمد

۲.۴

میانگین رضایت از حقوق دریافتی از ۵

مشارکت کنندگان

۲۰۶ نفر

آقا ٪۴۰

خانم ٪۶۰

حقوق‌های اعلام شده به صورت خالص دریافتی اند و کسورات و مزایا نیز در آن‌ها لحاظ شده‌اند.
اگر عدد حقوق شما روی X درصد قرار بگیرد یعنی از X درصد افراد حقوق بیشتری دریافت می‌کنید.

برای استفاده از ماشین حساب حقوق و دستمزد یا تبدیل حقوق خالص و ناخالص به یکدیگر، می‌توانید از این لینک استفاده کنید.

کارشناس فروش

تهران | مدیر | فهرست

توزیع حقوق دریافتی (میلیون تومان)

ضریب اطمینان بالا

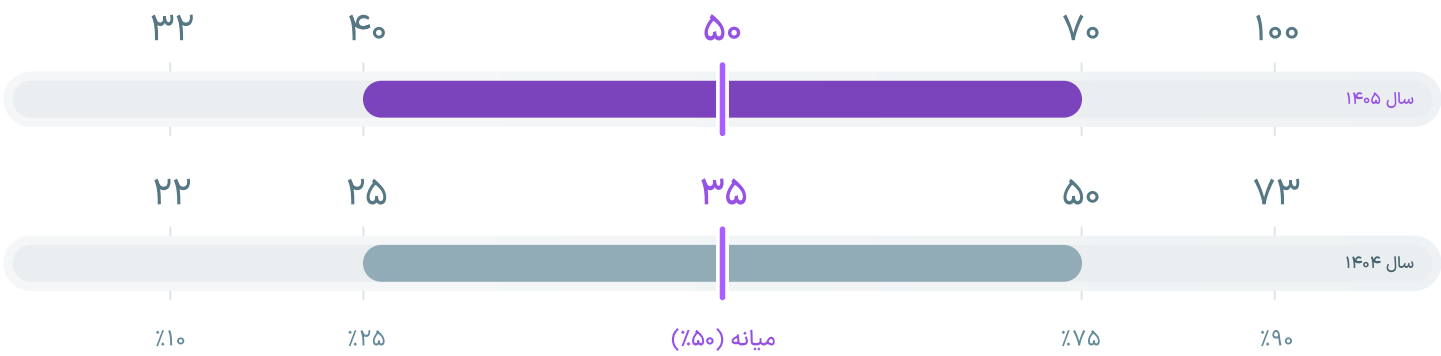

رشد حقوق دریافتی

+٪۴۲

درصد افزایش حقوق نسبت به سال گذشته

رضایت از درآمد

۲.۸

میانگین رضایت از حقوق دریافتی از ۵

مشارکت کنندگان

۱۶۰ نفر

آقا ٪۵۸

خانم ٪۴۲

حقوق‌های اعلام شده به صورت خالص دریافتی اند و کسورات و مزایا نیز در آن‌ها لحاظ شده‌اند.
اگر عدد حقوق شما روی X درصد قرار بگیرد یعنی از X درصد افراد حقوق بیشتری دریافت می‌کنید.

برای استفاده از ماشین حساب حقوق و دستمزد یا تبدیل حقوق خالص و ناخالص به یکدیگر، می‌توانید از این لینک استفاده کنید.

کارشناس فروش

توزیع حقوق دریافتی (میلیون تومان)

ضریب اطمینان بالا

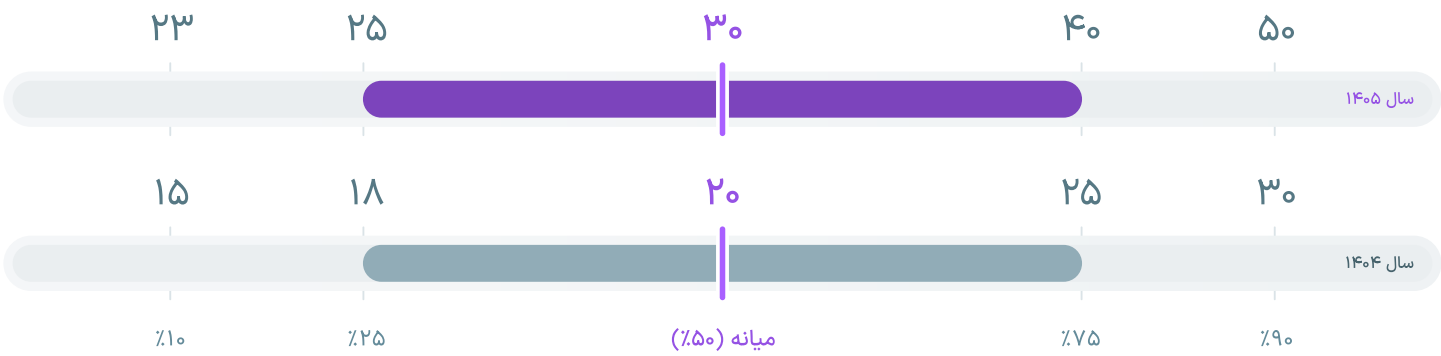

رشد حقوق دریافتی

+٪۴۹

درصد افزایش حقوق نسبت به سال گذشته

رضایت از درآمد

۲.۴

میانگین رضایت از حقوق دریافتی از ۵

مشارکت کنندگان

۲۳۵ نفر

آقا ٪۵۲

خانم ٪۴۸

حقوق‌های اعلام شده به صورت خالص دریافتی اند و کسورات و مزایا نیز در آن‌ها لحاظ شده‌اند.
اگر عدد حقوق شما روی X درصد قرار بگیرد یعنی از X درصد افراد حقوق بیشتری دریافت می‌کنید.

برای استفاده از ماشین حساب حقوق و دستمزد یا تبدیل حقوق خالص و ناخالص به یکدیگر، می‌توانید از این لینک استفاده کنید.

کارشناس فروش

توزیع حقوق دریافتی (میلیون تومان)

ضریب اطمینان بالا

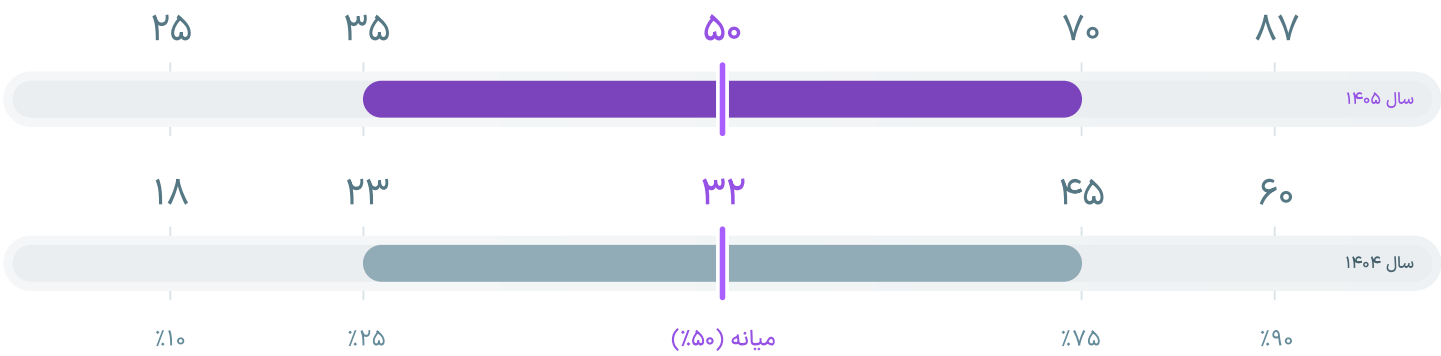

رشد حقوق دریافتی

+٪۵۳

درصد افزایش حقوق نسبت به سال گذشته

رضایت از درآمد

۲.۸

میانگین رضایت از حقوق دریافتی از ۵

مشارکت کنندگان

۲۴۱ نفر

آقا ٪۷۰

خانم ٪۳۰

حقوق‌های اعلام شده به صورت خالص دریافتی اند و کسورات و مزایا نیز در آن‌ها لحاظ شده‌اند.
اگر عدد حقوق شما روی X درصد قرار بگیرد یعنی از X درصد افراد حقوق بیشتری دریافت می‌کنید.

برای استفاده از ماشین حساب حقوق و دستمزد یا تبدیل حقوق خالص و ناخالص به یکدیگر، می‌توانید از این لینک استفاده کنید.

کارشناس فروش

توزیع حقوق دریافتی (میلیون تومان)

ضریب اطمینان بالا

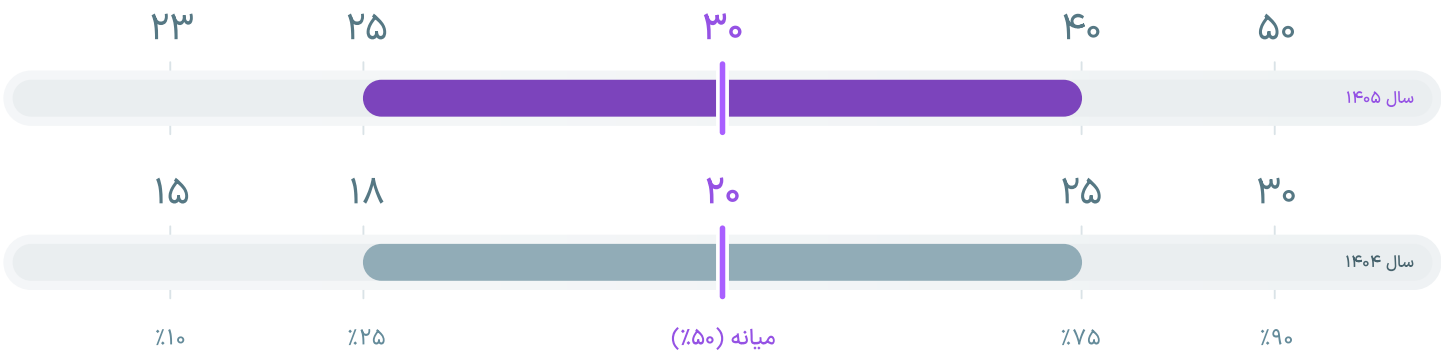

رشد حقوق دریافتی

درصد افزایش حقوق نسبت به سال گذشته

+٪۴۹

رضایت از درآمد

میانگین رضایت از حقوق دریافتی از ۵

۲.۶

مشارکت کنندگان

۲۵۱ نفر

آقا ٪۵۷

خانم ٪۴۳

حقوق‌های اعلام شده به صورت خالص دریافتی اند و کسورات و مزایا نیز در آن‌ها لحاظ شده‌اند.
اگر عدد حقوق شما روی X درصد قرار بگیرد یعنی از X درصد افراد حقوق بیشتری دریافت می‌کنید.

برای استفاده از ماشین حساب حقوق و دستمزد یا تبدیل حقوق خالص و ناخالص به یکدیگر، می‌توانید از این لینک استفاده کنید.

کارشناس فروش

سایر شهرها | مدیر | فهرست

توزیع حقوق دریافتی (میلیون تومان)

ضریب اطمینان بالا

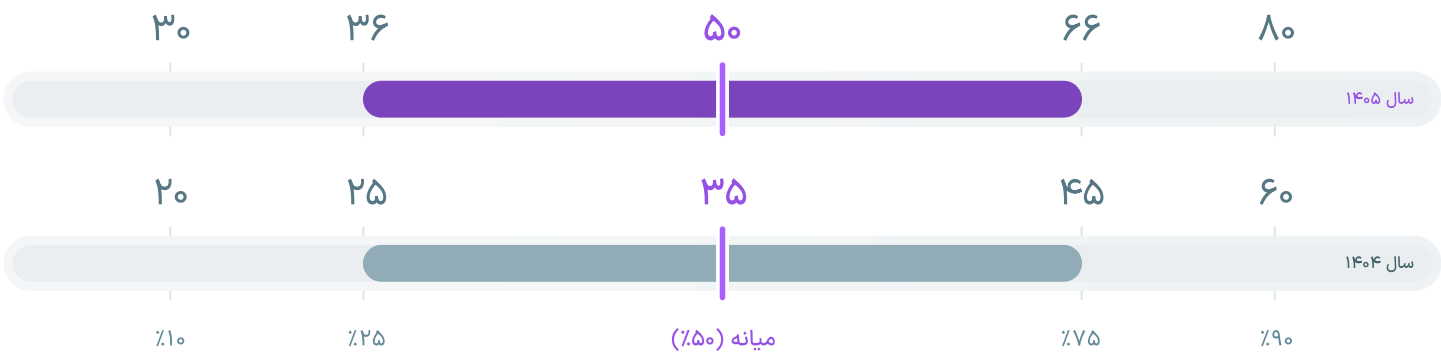

رشد حقوق دریافتی

+٪۴۲

درصد افزایش حقوق نسبت به سال گذشته

رضایت از درآمد

۲.۶ ★

میانگین رضایت از حقوق دریافتی از ۵

مشارکت کنندگان

۱۹۸ نفر

آقا ٪۷۶ | خانم ٪۲۴

حقوق‌های اعلام شده به صورت خالص دریافتی اند و کسورات و مزایا نیز در آن‌ها لحاظ شده‌اند.
اگر عدد حقوق شما روی X درصد قرار بگیرد یعنی از X درصد افراد حقوق بیشتری دریافت می‌کنید.

برای استفاده از ماشین حساب حقوق و دستمزد یا تبدیل حقوق خالص و ناخالص به یکدیگر، می‌توانید از این لینک استفاده کنید.

بازاریاب

مشارکت کنندگان: ۴۵۰ نفر

مشاهده حقوق دریافتی با انتخاب محدوده و ارشدیت

تهران	شهرهای بزرگ	سایر شهرها
کارشناس	کارشناس	کارشناس
مدیر	مدیر	مدیر

توزیع حقوق دریافتی (میلیون تومان)

ضریب اطمینان بالا

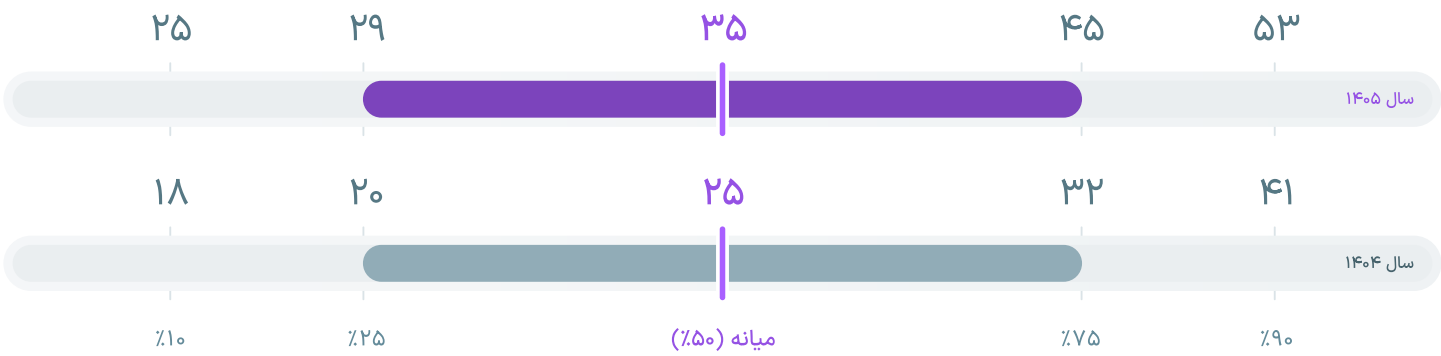

رشد حقوق دریافتی

+٪۳۹

درصد افزایش حقوق نسبت به سال گذشته

رضایت از درآمد

۲.۹

میانگین رضایت از حقوق دریافتی از ۵

مشارکت کنندگان

۶۴ نفر

آقا ٪۶۴ | خانم ٪۳۶

حقوق‌های اعلام شده به صورت خالص دریافتی اند و کسورات و مزایا نیز در آن‌ها لحاظ شده‌اند.
اگر عدد حقوق شما روی X درصد قرار بگیرد یعنی از X درصد افراد حقوق بیشتری دریافت می‌کنید.

برای استفاده از ماشین حساب حقوق و دستمزد یا تبدیل حقوق خالص و ناخالص به یکدیگر، می‌توانید از این لینک استفاده کنید.

توزیع حقوق دریافتی (میلیون تومان)

ضریب اطمینان بالا

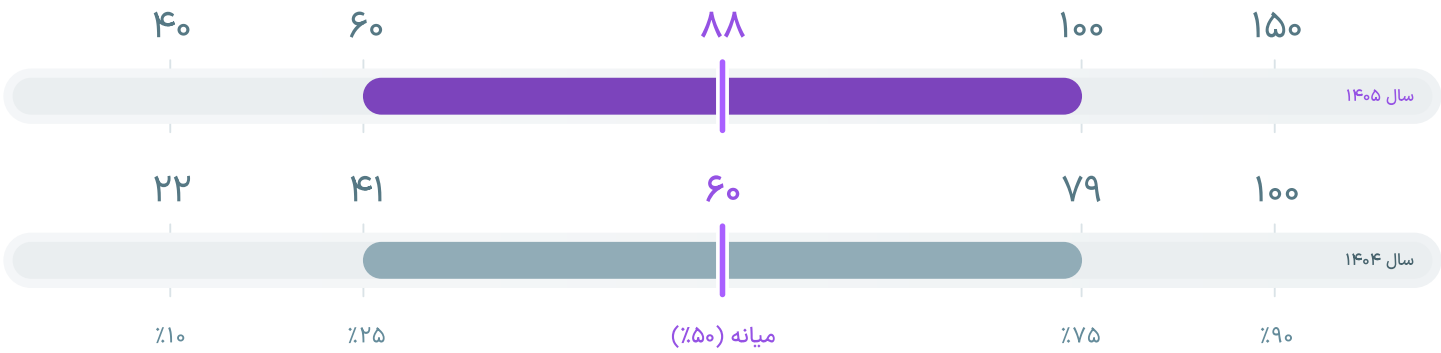

رشد حقوق دریافتی

درصد افزایش حقوق نسبت به سال گذشته

+٪۴۵

رضایت از درآمد

میانگین رضایت از حقوق دریافتی از ۵

۲.۷

مشارکت کنندگان

۵۰ نفر

آقا ٪۸۵

خانم ٪۱۵

حقوق‌های اعلام شده به صورت خالص دریافتی اند و کسورات و مزایا نیز در آن‌ها لحاظ شده‌اند.
اگر عدد حقوق شما روی X درصد قرار بگیرد یعنی از X درصد افراد حقوق بیشتری دریافت می‌کنید.

برای استفاده از ماشین حساب حقوق و دستمزد یا تبدیل حقوق خالص و ناخالص به یکدیگر، می‌توانید از این لینک استفاده کنید.

توزیع حقوق دریافتی (میلیون تومان)

ضریب اطمینان بالا

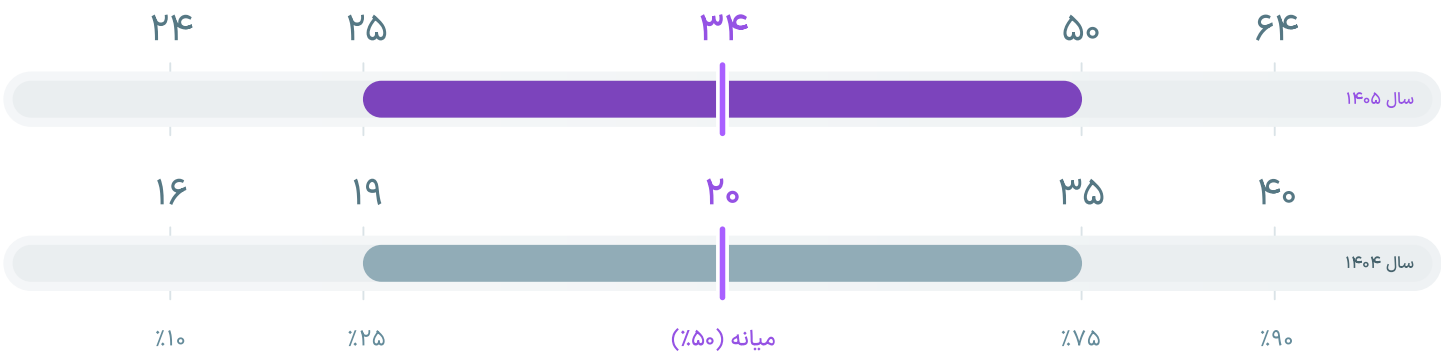

رشد حقوق دریافتی

درصد افزایش حقوق نسبت به سال گذشته

+٪۶۲

رضایت از درآمد

میانگین رضایت از حقوق دریافتی از ۵

۲.۶

مشارکت کنندگان

۹۸ نفر

آقا ٪۸۰

خانم ٪۲۰

حقوق‌های اعلام شده به صورت خالص دریافتی اند و کسورات و مزایا نیز در آن‌ها لحاظ شده‌اند.
اگر عدد حقوق شما روی X درصد قرار بگیرد یعنی از X درصد افراد حقوق بیشتری دریافت می‌کنید.

برای استفاده از ماشین حساب حقوق و دستمزد یا تبدیل حقوق خالص و ناخالص به یکدیگر، می‌توانید از این لینک استفاده کنید.

توزیع حقوق دریافتی (میلیون تومان)

ضریب اطمینان بالا

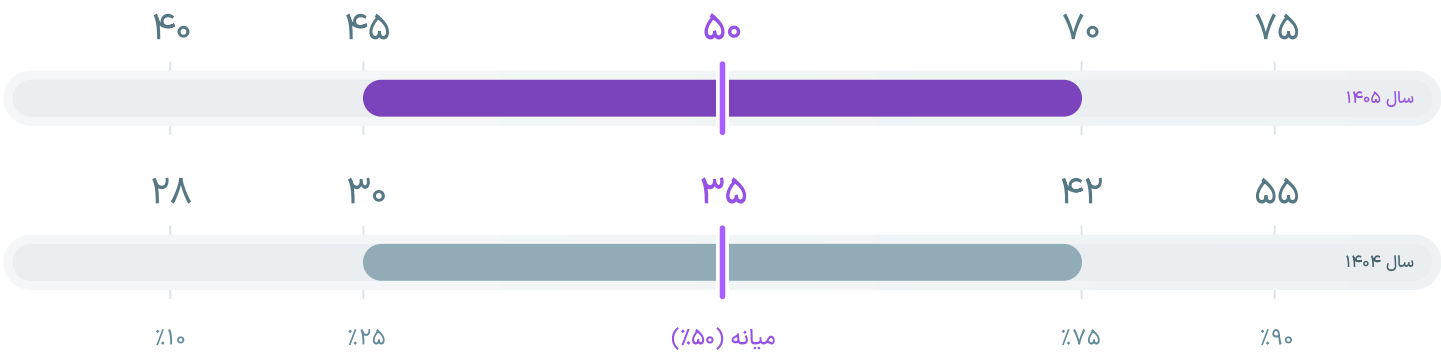

رشد حقوق دریافتی

+٪۴۲

درصد افزایش حقوق نسبت به سال گذشته

رضایت از درآمد

۲.۶

میانگین رضایت از حقوق دریافتی از ۵

مشارکت کنندگان

۳۷ نفر

آقا ٪۸۵

خانم ٪۱۵

حقوق‌های اعلام شده به صورت خالص دریافتی اند و کسورات و مزایا نیز در آن‌ها لحاظ شده‌اند.

اگر عدد حقوق شما روی X درصد قرار بگیرد یعنی از X درصد افراد حقوق بیشتری دریافت می‌کنید.

برای استفاده از ماشین حساب حقوق و دستمزد یا تبدیل حقوق خالص و ناخالص به یکدیگر، می‌توانید از این لینک استفاده کنید.

توزیع حقوق دریافتی (میلیون تومان)

ضریب اطمینان بالا

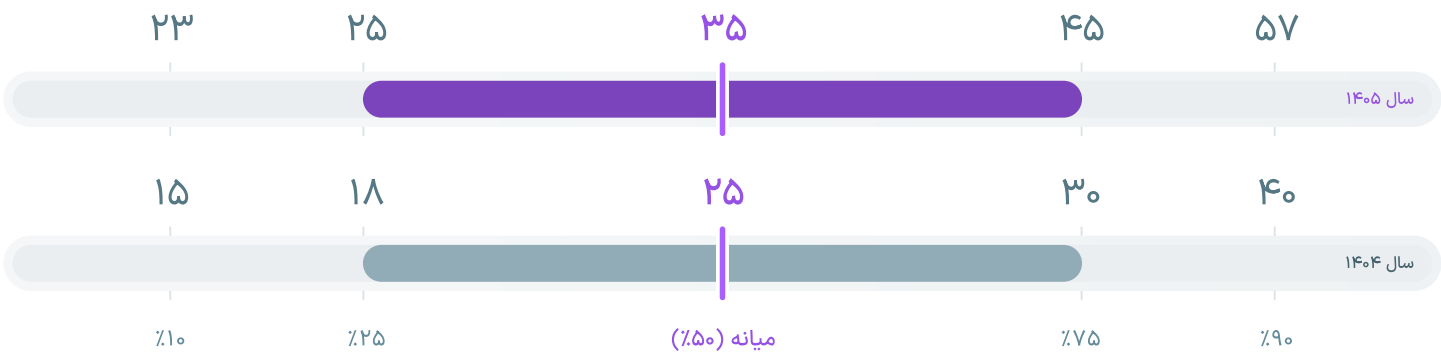

رشد حقوق دریافتی

+٪۳۹

درصد افزایش حقوق نسبت به سال گذشته

رضایت از درآمد

۲.۶

میانگین رضایت از حقوق دریافتی از ۵

مشارکت کنندگان

۱۶۹ نفر

آقا ٪۸۸ | خانم ٪۱۲

حقوق‌های اعلام شده به صورت خالص دریافتی اند و کسورات و مزایا نیز در آن‌ها لحاظ شده‌اند.
اگر عدد حقوق شما روی X درصد قرار بگیرد یعنی از X درصد افراد حقوق بیشتری دریافت می‌کنید.

برای استفاده از ماشین حساب حقوق و دستمزد یا تبدیل حقوق خالص و ناخالص به یکدیگر، می‌توانید از این لینک استفاده کنید.

توزیع حقوق دریافتی (میلیون تومان)

ضریب اطمینان بالا

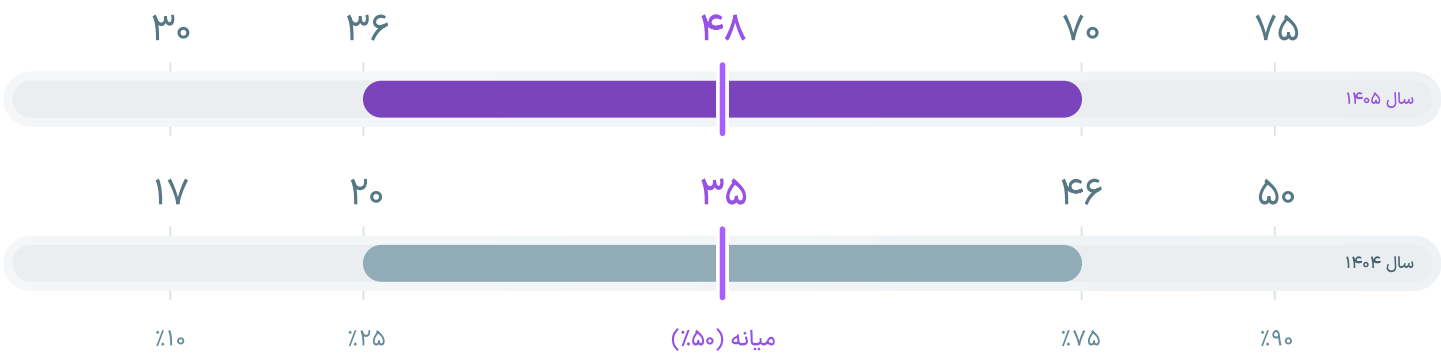

رشد حقوق دریافتی

درصد افزایش حقوق نسبت به سال گذشته

+٪۳۵

رضایت از درآمد

میانگین رضایت از حقوق دریافتی از ۵

۲.۵ ★

مشارکت کنندگان

۳۲ نفر

آقا ٪۸۲

خانم ٪۱۸

حقوق‌های اعلام شده به صورت خالص دریافتی اند و کسورات و مزایا نیز در آن‌ها لحاظ شده‌اند.

اگر عدد حقوق شما روی X درصد قرار بگیرد یعنی از X درصد افراد حقوق بیشتری دریافت می‌کنید.

برای استفاده از ماشین حساب حقوق و دستمزد یا تبدیل حقوق خالص و ناخالص به یکدیگر، می‌توانید از این لینک استفاده کنید.

کارشناس تبلیغات

مشارکت کنندگان: ۱۴۰ نفر

مشاهده حقوق دریافتی با انتخاب محدوده و ارشدیت

تهران

- کارشناس
- کارشناس ارشد
- مدیر

شهرهای بزرگ

- کارشناس
- مدیر

سایر شهرها

- کارشناس
- مدیر

کارشناس تبلیغات

تهران | کارشناس | فهرست

توزیع حقوق دریافتی (میلیون تومان)

ضریب اطمینان بالا

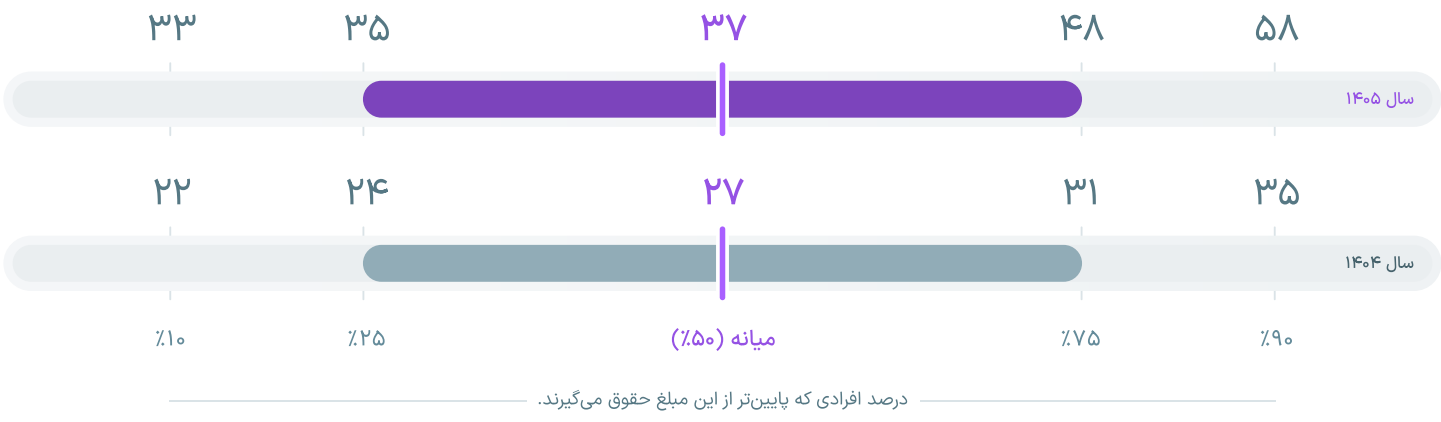

رشد حقوق دریافتی

+٪۳۶

درصد افزایش حقوق نسبت به سال گذشته

رضایت از درآمد

۳.۲

میانگین رضایت از حقوق دریافتی از ۵

مشارکت کنندگان

۱۳ نفر

آقا ٪۴۳ | خانم ٪۵۷

حقوق‌های اعلام شده به صورت خالص دریافتی اند و کسورات و مزایا نیز در آن‌ها لحاظ شده‌اند.
اگر عدد حقوق شما روی X درصد قرار بگیرد یعنی از X درصد افراد حقوق بیشتری دریافت می‌کنید.

برای استفاده از ماشین حساب حقوق و دستمزد یا تبدیل حقوق خالص و ناخالص به یکدیگر، می‌توانید از این لینک استفاده کنید.

کارشناس تبلیغات

توزیع حقوق دریافتی (میلیون تومان)

ضریب اطمینان بالا

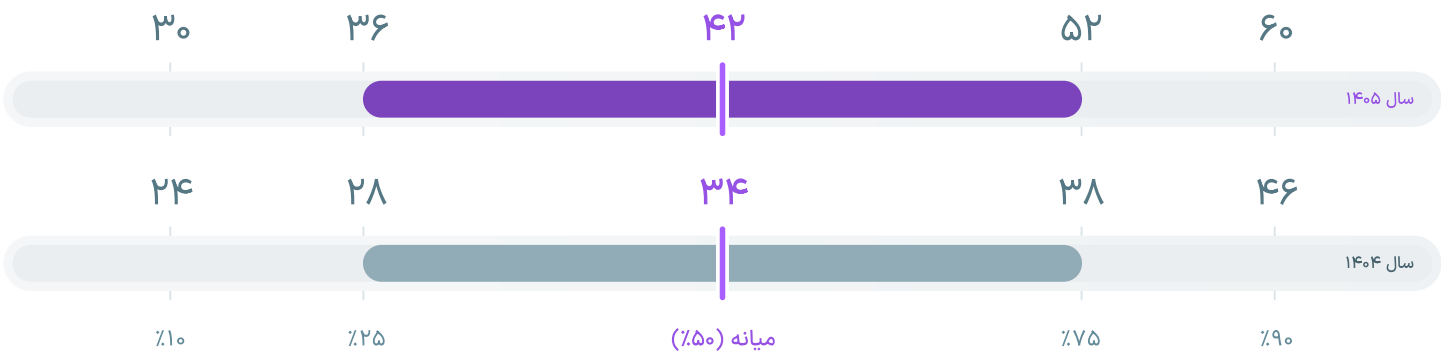

رشد حقوق دریافتی

+٪۲۴

درصد افزایش حقوق نسبت به سال گذشته

رضایت از درآمد

۳.۳

میانگین رضایت از حقوق دریافتی از ۵

مشارکت کنندگان

۷ نفر

آقا ٪۶۷

خانم ٪۳۳

حقوق‌های اعلام شده به صورت خالص دریافتی اند و کسورات و مزایا نیز در آن‌ها لحاظ شده‌اند.
اگر عدد حقوق شما روی X درصد قرار بگیرد یعنی از X درصد افراد حقوق بیشتری دریافت می‌کنید.

برای استفاده از ماشین حساب حقوق و دستمزد یا تبدیل حقوق خالص و ناخالص به یکدیگر، می‌توانید از این لینک استفاده کنید.

کارشناس تبلیغات

تهران | مدیر | فهرست

توزیع حقوق دریافتی (میلیون تومان)

ضریب اطمینان بالا

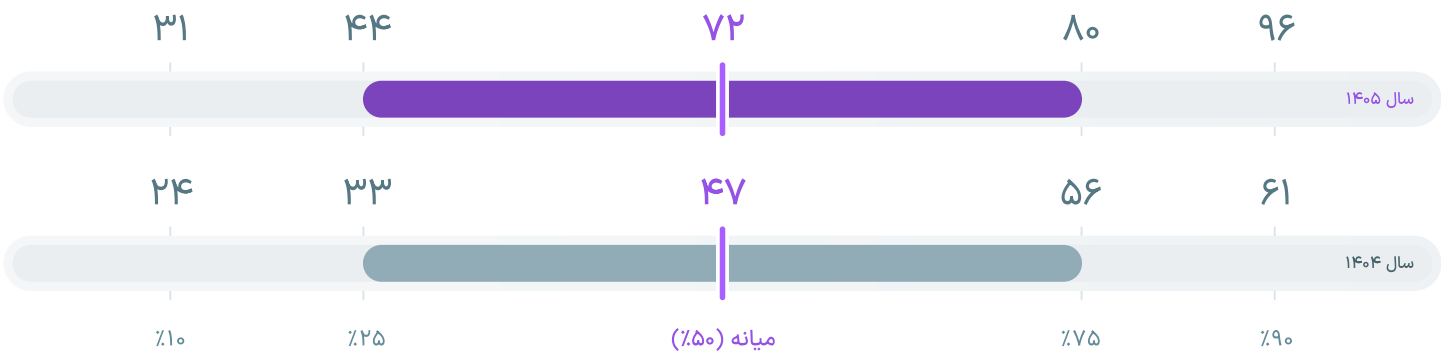

رشد حقوق دریافتی

+٪۵۱

درصد افزایش حقوق نسبت به سال گذشته

رضایت از درآمد

۲.۸

میانگین رضایت از حقوق دریافتی از ۵

مشارکت کنندگان

۳۵ نفر

آقا ٪۷۵

خانم ٪۲۵

حقوق‌های اعلام شده به صورت خالص دریافتی اند و کسورات و مزایا نیز در آن‌ها لحاظ شده‌اند.
اگر عدد حقوق شما روی X درصد قرار بگیرد یعنی از X درصد افراد حقوق بیشتری دریافت می‌کنید.

برای استفاده از ماشین حساب حقوق و دستمزد یا تبدیل حقوق خالص و ناخالص به یکدیگر، می‌توانید از این لینک استفاده کنید.

کارشناس تبلیغات

توزیع حقوق دریافتی (میلیون تومان)

ضریب اطمینان بالا

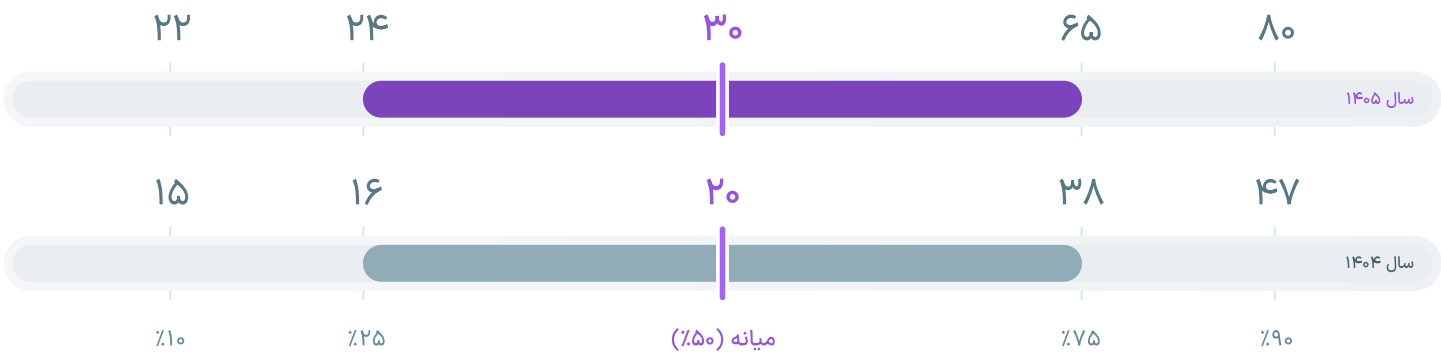

رشد حقوق دریافتی

درصد افزایش حقوق نسبت به سال گذشته

+٪۴۹

رضایت از درآمد

میانگین رضایت از حقوق دریافتی از ۵

۲.۱

مشارکت کنندگان

۱۲ نفر

آقا ٪۷۱

خانم ٪۲۹

حقوق‌های اعلام شده به صورت خالص دریافتی اند و کسورات و مزایا نیز در آن‌ها لحاظ شده‌اند.
اگر عدد حقوق شما روی X درصد قرار بگیرد یعنی از X درصد افراد حقوق بیشتری دریافت می‌کنید.

برای استفاده از ماشین حساب حقوق و دستمزد یا تبدیل حقوق خالص و ناخالص به یکدیگر، می‌توانید از این لینک استفاده کنید.

کارشناس تبلیغات

توزیع حقوق دریافتی (میلیون تومان)

ضریب اطمینان بالا

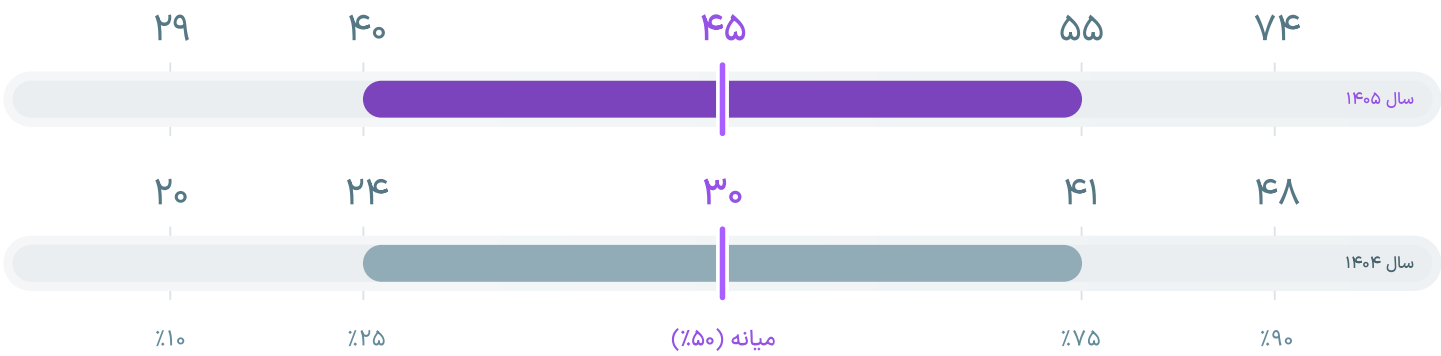

رشد حقوق دریافتی

درصد افزایش حقوق نسبت به سال گذشته

+٪۴۹

رضایت از درآمد

میانگین رضایت از حقوق دریافتی از ۵

۲.۳

مشارکت کنندگان

۳۹ نفر

آقا ٪۷۵

خانم ٪۲۵

حقوق‌های اعلام شده به صورت خالص دریافتی اند و کسورات و مزایا نیز در آن‌ها لحاظ شده‌اند.
اگر عدد حقوق شما روی X درصد قرار بگیرد یعنی از X درصد افراد حقوق بیشتری دریافت می‌کنید.

برای استفاده از ماشین حساب حقوق و دستمزد یا تبدیل حقوق خالص و ناخالص به یکدیگر، می‌توانید از این لینک استفاده کنید.

کارشناس تبلیغات

توزیع حقوق دریافتی (میلیون تومان)

ضریب اطمینان بالا

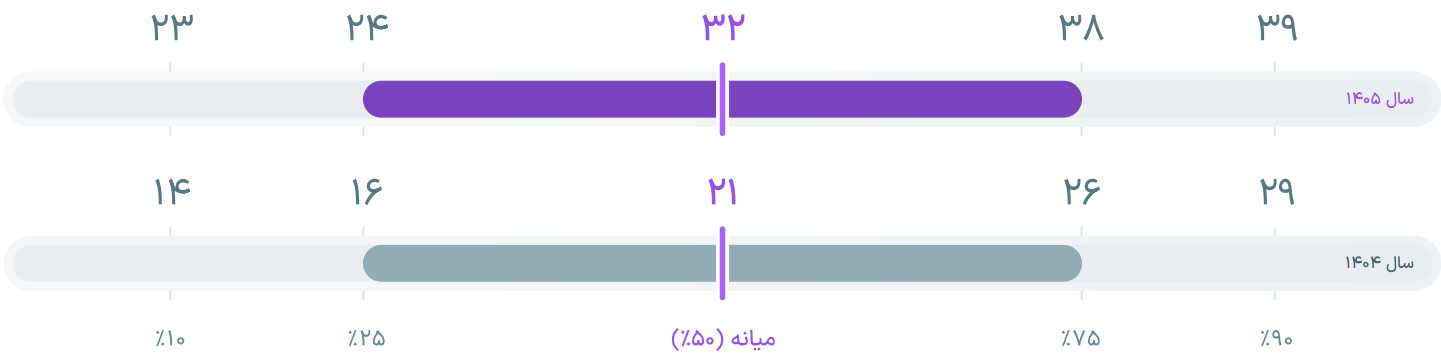

رشد حقوق دریافتی

+٪۴۹

درصد افزایش حقوق نسبت به سال گذشته

رضایت از درآمد

۳.۰ ★

میانگین رضایت از حقوق دریافتی از ۵

مشارکت کنندگان

۱۶ نفر

آقا ٪۷۵

خانم ٪۲۵

حقوق‌های اعلام شده به صورت خالص دریافتی اند و کسورات و مزایا نیز در آن‌ها لحاظ شده‌اند.
اگر عدد حقوق شما روی X درصد قرار بگیرد یعنی از X درصد افراد حقوق بیشتری دریافت می‌کنید.

برای استفاده از ماشین حساب حقوق و دستمزد یا تبدیل حقوق خالص و ناخالص به یکدیگر، می‌توانید از این لینک استفاده کنید.

کارشناس تبلیغات

توزیع حقوق دریافتی (میلیون تومان)

ضریب اطمینان بالا

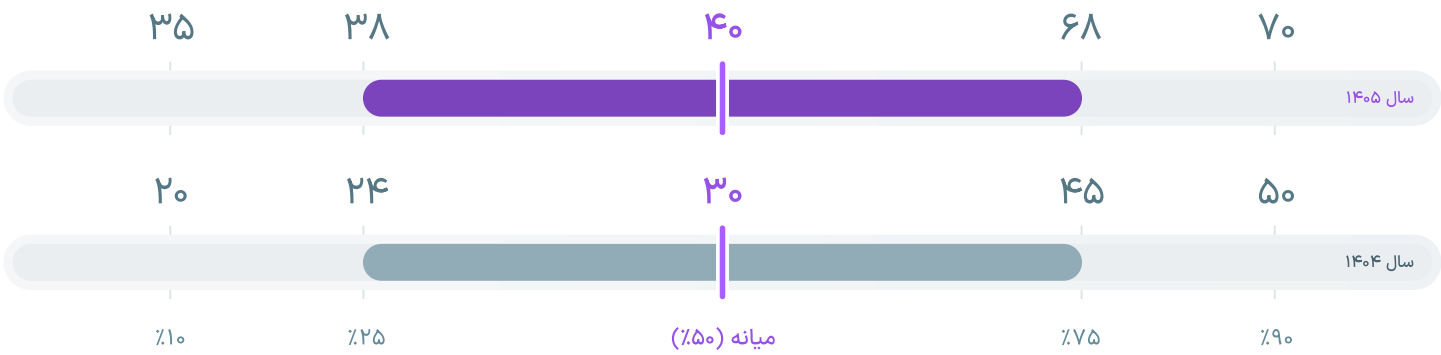

رشد حقوق دریافتی

+٪۳۲

درصد افزایش حقوق نسبت به سال گذشته

رضایت از درآمد

۲.۷

میانگین رضایت از حقوق دریافتی از ۵

مشارکت کنندگان

۱۸ نفر

آقا ٪۸۲

خانم ٪۱۸

حقوق‌های اعلام شده به صورت خالص دریافتی اند و کسورات و مزایا نیز در آن‌ها لحاظ شده‌اند.
اگر عدد حقوق شما روی X درصد قرار بگیرد یعنی از X درصد افراد حقوق بیشتری دریافت می‌کنید.

برای استفاده از ماشین حساب حقوق و دستمزد یا تبدیل حقوق خالص و ناخالص به یکدیگر، می‌توانید از این لینک استفاده کنید.

خدمات پس از فروش

مشارکت کنندگان: ۱۱۴ نفر

مشاهده حقوق دریافتی با انتخاب محدوده و ارشدیت

تهران	شهرهای بزرگ	سایر شهرها
کارشناس	کارشناس	کارشناس
مدیر	مدیر	مدیر

خدمات پس از فروش

توزیع حقوق دریافتی (میلیون تومان)

ضریب اطمینان بالا

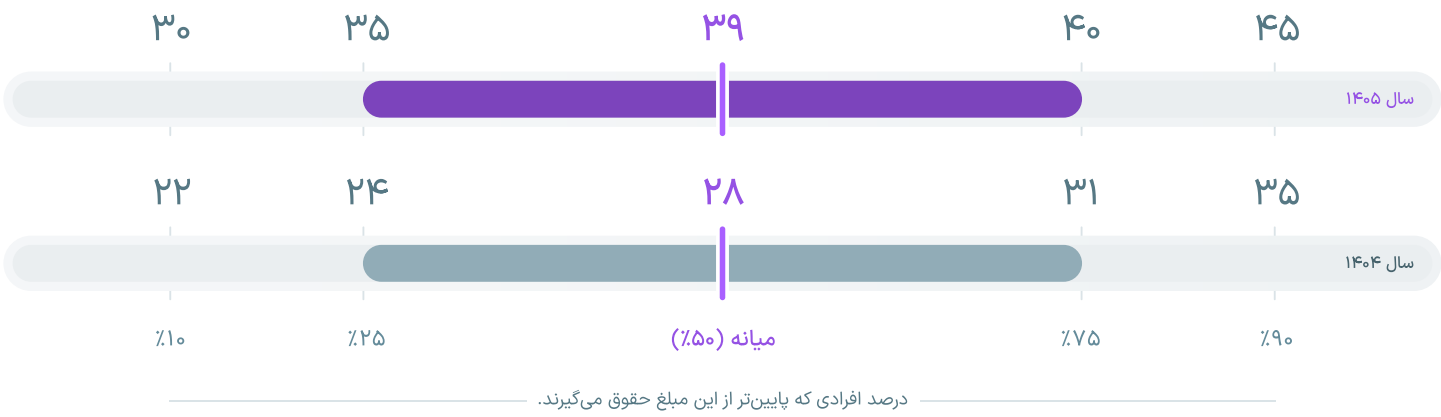

رشد حقوق دریافتی

+٪۳۸

درصد افزایش حقوق نسبت به سال گذشته

رضایت از درآمد

۱.۸۵ ★

میانگین رضایت از حقوق دریافتی از ۵

مشارکت کنندگان

۲۳ نفر

آقا ٪۵۰

خانم ٪۵۰

حقوق‌های اعلام شده به صورت خالص دریافتی اند و کسورات و مزایا نیز در آن‌ها لحاظ شده‌اند.
اگر عدد حقوق شما روی X درصد قرار بگیرد یعنی از X درصد افراد حقوق بیشتری دریافت می‌کنید.

برای استفاده از ماشین حساب حقوق و دستمزد یا تبدیل حقوق خالص و ناخالص به یکدیگر، می‌توانید از این لینک استفاده کنید.

خدمات پس از فروش

توزیع حقوق دریافتی (میلیون تومان)

ضریب اطمینان بالا

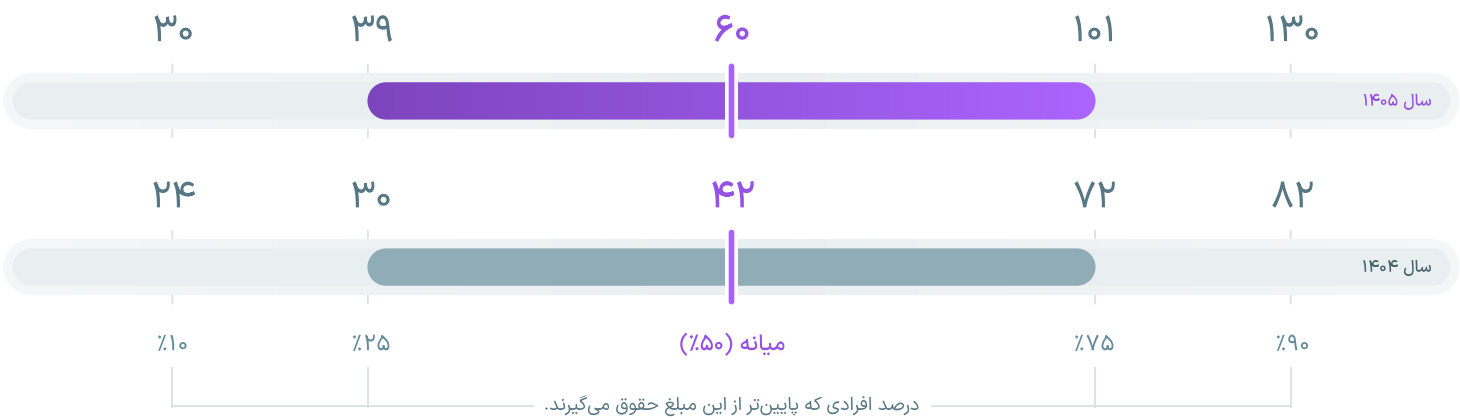

رشد حقوق دریافتی

درصد افزایش حقوق نسبت به سال گذشته

+٪۴۴

رضایت از درآمد

میانگین رضایت از حقوق دریافتی از ۵

۲.۲

مشارکت کنندگان

۳۵ نفر

آقا ٪۶۰

خانم ٪۴۰

حقوق‌های اعلام شده به صورت خالص دریافتی اند و کسورات و مزایا نیز در آن‌ها لحاظ شده‌اند.
اگر عدد حقوق شما روی X درصد قرار بگیرد یعنی از X درصد افراد حقوق بیشتری دریافت می‌کنید.

برای استفاده از ماشین حساب حقوق و دستمزد یا تبدیل حقوق خالص و ناخالص به یکدیگر، می‌توانید از این لینک استفاده کنید.

خدمات پس از فروش

توزیع حقوق دریافتی (میلیون تومان)

ضریب اطمینان بالا

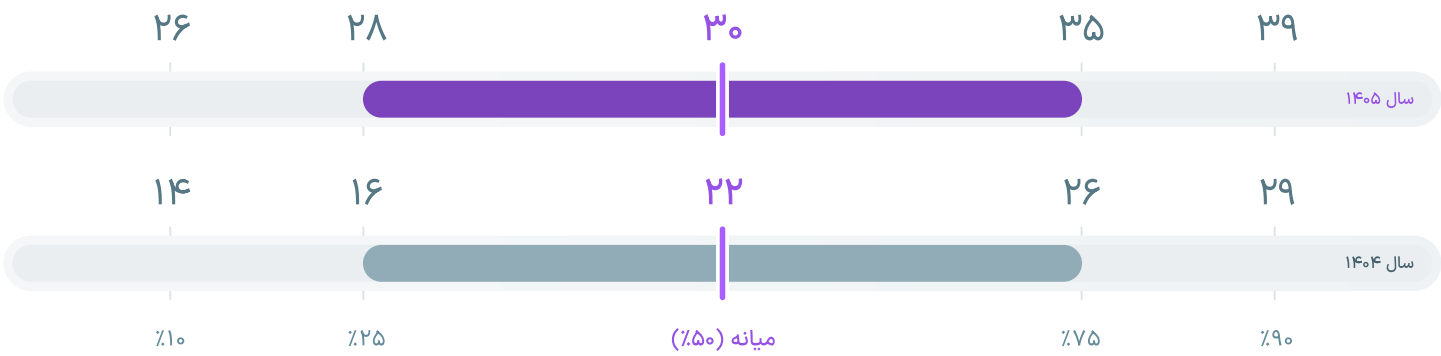

رشد حقوق دریافتی

+٪۳۵

درصد افزایش حقوق نسبت به سال گذشته

رضایت از درآمد

۲.۳ ★

میانگین رضایت از حقوق دریافتی از ۵

مشارکت کنندگان

۱۱ نفر

آقا ٪۵۷ | خانم ٪۴۳

حقوق‌های اعلام شده به صورت خالص دریافتی اند و کسورات و مزایا نیز در آن‌ها لحاظ شده‌اند.
اگر عدد حقوق شما روی X درصد قرار بگیرد یعنی از X درصد افراد حقوق بیشتری دریافت می‌کنید.

برای استفاده از ماشین حساب حقوق و دستمزد یا تبدیل حقوق خالص و ناخالص به یکدیگر، می‌توانید از این لینک استفاده کنید.

خدمات پس از فروش

توزیع حقوق دریافتی (میلیون تومان)

ضریب اطمینان بالا

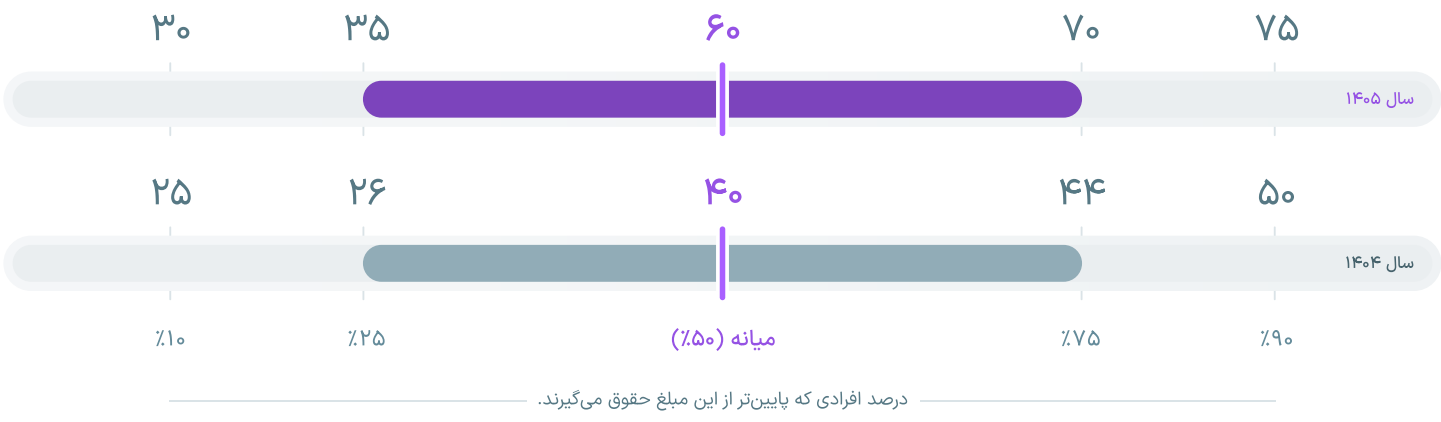

رشد حقوق دریافتی

+٪۴۹

درصد افزایش حقوق نسبت به سال گذشته

رضایت از درآمد

۲.۲

میانگین رضایت از حقوق دریافتی از ۵

مشارکت کنندگان

۱۳ نفر

آقا ٪۷۳

خانم ٪۲۷

حقوق‌های اعلام شده به صورت خالص دریافتی اند و کسورات و مزایا نیز در آن‌ها لحاظ شده‌اند.
اگر عدد حقوق شما روی X درصد قرار بگیرد یعنی از X درصد افراد حقوق بیشتری دریافت می‌کنید.

برای استفاده از ماشین حساب حقوق و دستمزد یا تبدیل حقوق خالص و ناخالص به یکدیگر، می‌توانید از این لینک استفاده کنید.

خدمات پس از فروش

توزیع حقوق دریافتی (میلیون تومان)

ضریب اطمینان بالا

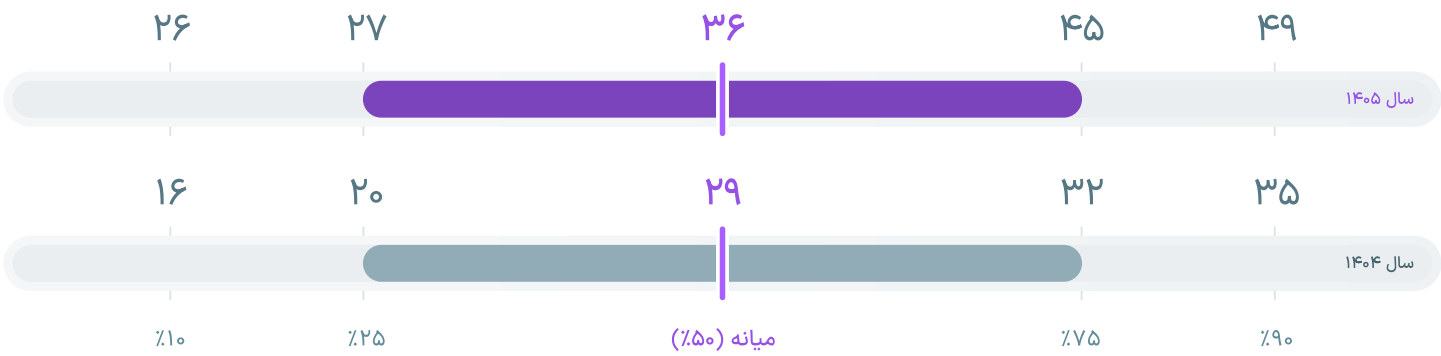

رشد حقوق دریافتی

درصد افزایش حقوق نسبت به سال گذشته

+٪۲۵

رضایت از درآمد

میانگین رضایت از حقوق دریافتی از ۵

۲.۷

مشارکت کنندگان

۱۳ نفر

آقا ٪۹۰

خانم ٪۱۰

حقوق‌های اعلام شده به صورت خالص دریافتی اند و کسورات و مزایا نیز در آن‌ها لحاظ شده‌اند.
اگر عدد حقوق شما روی X درصد قرار بگیرد یعنی از X درصد افراد حقوق بیشتری دریافت می‌کنید.

برای استفاده از ماشین حساب حقوق و دستمزد یا تبدیل حقوق خالص و ناخالص به یکدیگر، می‌توانید از این لینک استفاده کنید.

خدمات پس از فروش

توزیع حقوق دریافتی (میلیون تومان)

ضریب اطمینان بالا

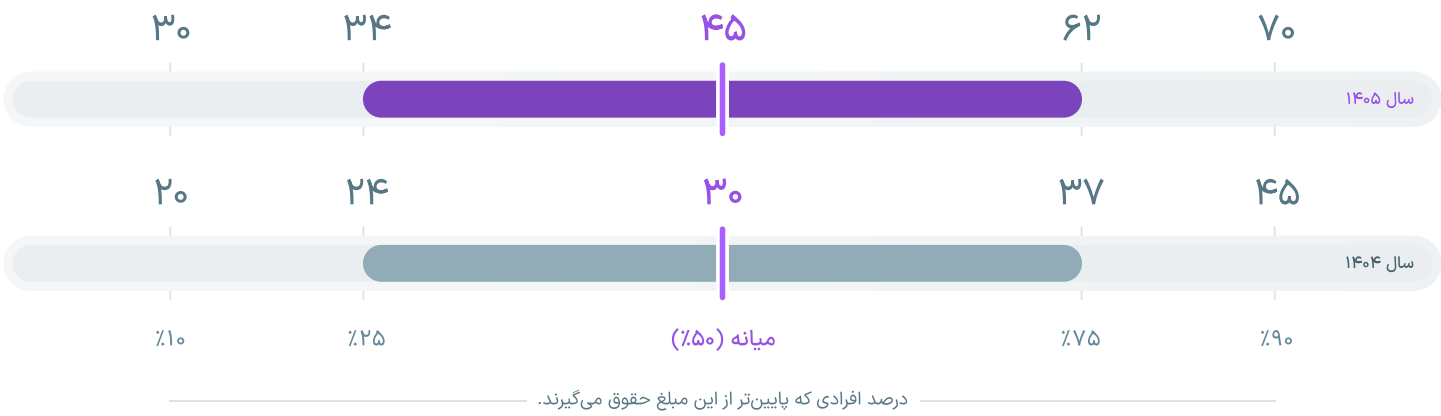

رشد حقوق دریافتی

+٪۴۹

درصد افزایش حقوق نسبت به سال گذشته

رضایت از درآمد

۲.۴

میانگین رضایت از حقوق دریافتی از ۵

مشارکت کنندگان

۱۹ نفر

آقا ٪۹۲

خانم ٪۸

حقوق‌های اعلام شده به صورت خالص دریافتی اند و کسورات و مزایا نیز در آن‌ها لحاظ شده‌اند.
اگر عدد حقوق شما روی X درصد قرار بگیرد یعنی از X درصد افراد حقوق بیشتری دریافت می‌کنید.

برای استفاده از ماشین حساب حقوق و دستمزد یا تبدیل حقوق خالص و ناخالص به یکدیگر، می‌توانید از این لینک استفاده کنید.

نماینده علمی فروش

مشارکت کنندگان: ۹۸ نفر

مشاهده حقوق دریافتی با انتخاب محدوده

تهران

شهرهای بزرگ

سایر شهرها

نماینده علمی فروش

تهران

فهرست

توزیع حقوق دریافتی (میلیون تومان)

ضریب اطمینان بالا

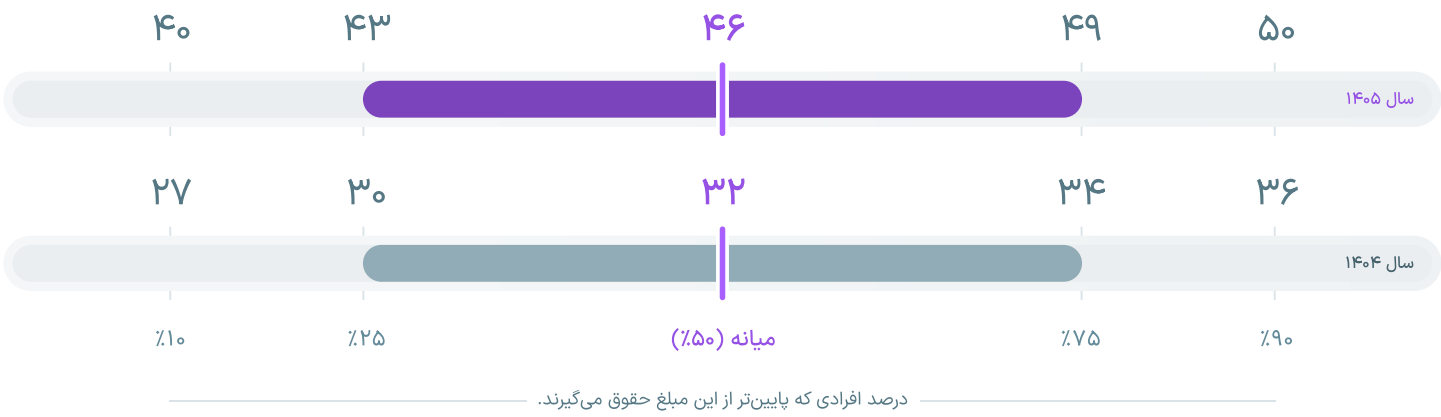

رشد حقوق دریافتی

+٪۴۳

درصد افزایش حقوق نسبت به سال گذشته

رضایت از درآمد

۲.۸

میانگین رضایت از حقوق دریافتی از ۵

مشارکت کنندگان

۲۰ نفر

آقا ٪۱۷

خانم ٪۸۳

حقوق‌های اعلام شده به صورت خالص دریافتی اند و کسورات و مزایا نیز در آن‌ها لحاظ شده‌اند.

اگر عدد حقوق شما روی X درصد قرار بگیرد یعنی از X درصد افراد حقوق بیشتری دریافت می‌کنید.

برای استفاده از ماشین حساب حقوق و دستمزد یا تبدیل حقوق خالص و ناخالص به یکدیگر، می‌توانید از این لینک استفاده کنید.

نماینده علمی فروش

شهرهای بزرگ

فهرست

توزیع حقوق دریافتی (میلیون تومان)

ضریب اطمینان بالا

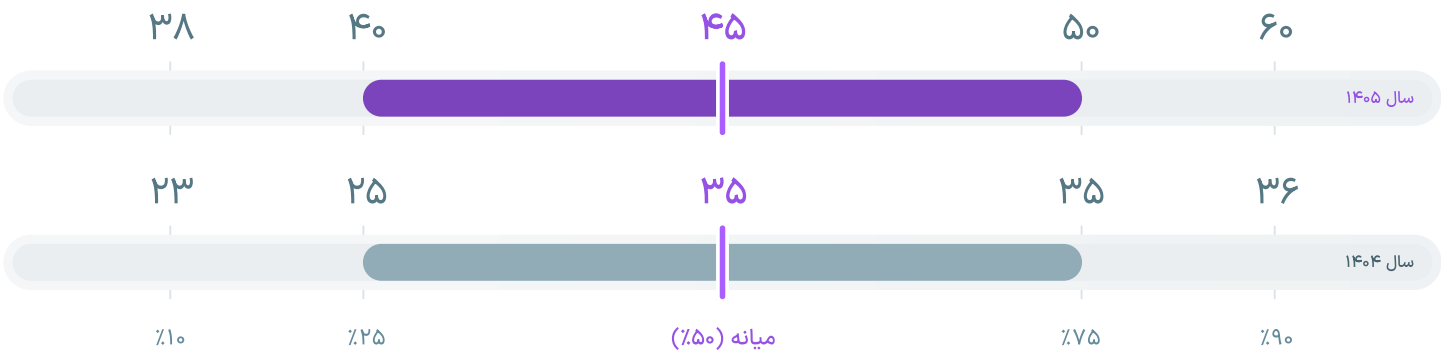

رشد حقوق دریافتی

+٪۲۸

درصد افزایش حقوق نسبت به سال گذشته

رضایت از درآمد

۲.۶

میانگین رضایت از حقوق دریافتی از ۵

مشارکت کنندگان

۲۸ نفر

آقا ٪۲۲

خانم ٪۷۸

حقوق‌های اعلام شده به صورت خالص دریافتی اند و کسورات و مزایا نیز در آن‌ها لحاظ شده‌اند.

اگر عدد حقوق شما روی X درصد قرار بگیرد یعنی از X درصد افراد حقوق بیشتری دریافت می‌کنید.

برای استفاده از ماشین حساب حقوق و دستمزد یا تبدیل حقوق خالص و ناخالص به یکدیگر، می‌توانید از این لینک استفاده کنید.

نماینده علمی فروش

سایر شهرها

فهرست

توزیع حقوق دریافتی (میلیون تومان)

ضریب اطمینان بالا

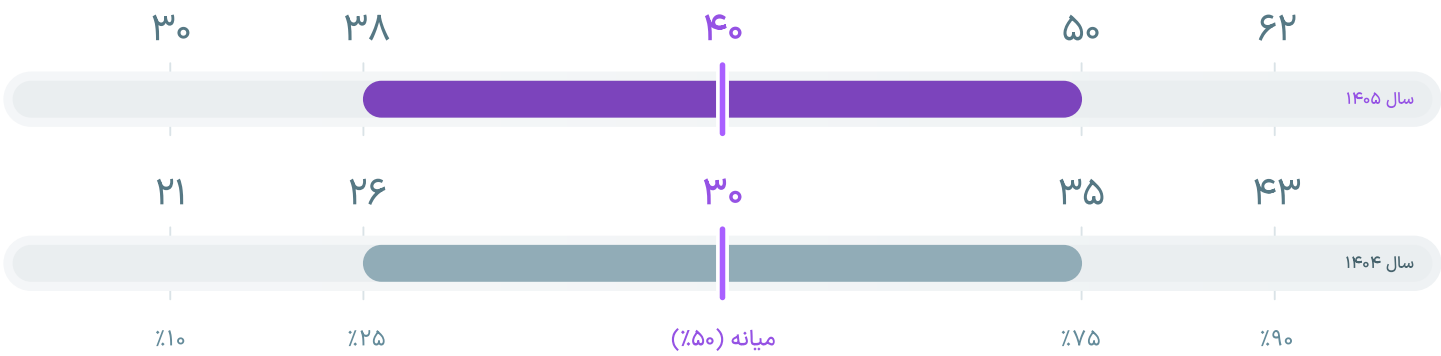

رشد حقوق دریافتی

+٪۳۰

درصد افزایش حقوق نسبت به سال گذشته

رضایت از درآمد

۲.۶

میانگین رضایت از حقوق دریافتی از ۵

مشارکت کنندگان

۵۰ نفر

آقا ٪۱۹

خانم ٪۸۱

حقوق‌های اعلام شده به صورت خالص دریافتی اند و کسورات و مزایا نیز در آن‌ها لحاظ شده‌اند.

اگر عدد حقوق شما روی X درصد قرار بگیرد یعنی از X درصد افراد حقوق بیشتری دریافت می‌کنید.

برای استفاده از ماشین حساب حقوق و دستمزد یا تبدیل حقوق خالص و ناخالص به یکدیگر، می‌توانید از این لینک استفاده کنید.

مرچندایزر

مشارکت کنندگان: ۷۷ نفر

مشاهده حقوق دریافتی با انتخاب محدوده

تهران

شهرهای بزرگ

سایر شهرها

توزیع حقوق دریافتی (میلیون تومان)

ضریب اطمینان بالا

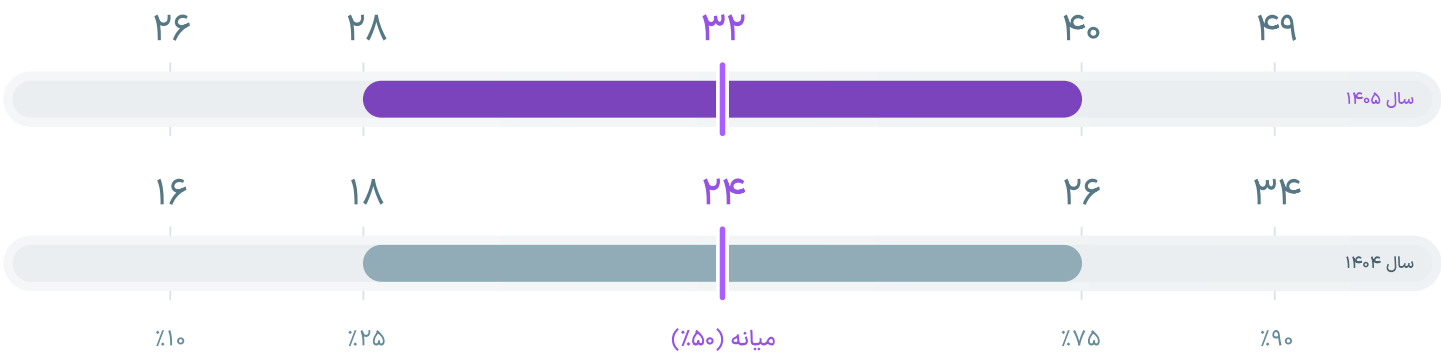

رشد حقوق دریافتی

+٪۳۷

درصد افزایش حقوق نسبت به سال گذشته

رضایت از درآمد

۲.۶

میانگین رضایت از حقوق دریافتی از ۵

مشارکت کنندگان

۲۹ نفر

آقا ٪۴۲

خانم ٪۵۸

حقوق‌های اعلام شده به صورت خالص دریافتی اند و کسورات و مزایا نیز در آن‌ها لحاظ شده‌اند.

اگر عدد حقوق شما روی X درصد قرار بگیرد یعنی از X درصد افراد حقوق بیشتری دریافت می‌کنید.

برای استفاده از ماشین حساب حقوق و دستمزد یا تبدیل حقوق خالص و ناخالص به یکدیگر، می‌توانید از این لینک استفاده کنید.

مرچندایزر

توزیع حقوق دریافتی (میلیون تومان)

ضریب اطمینان بالا

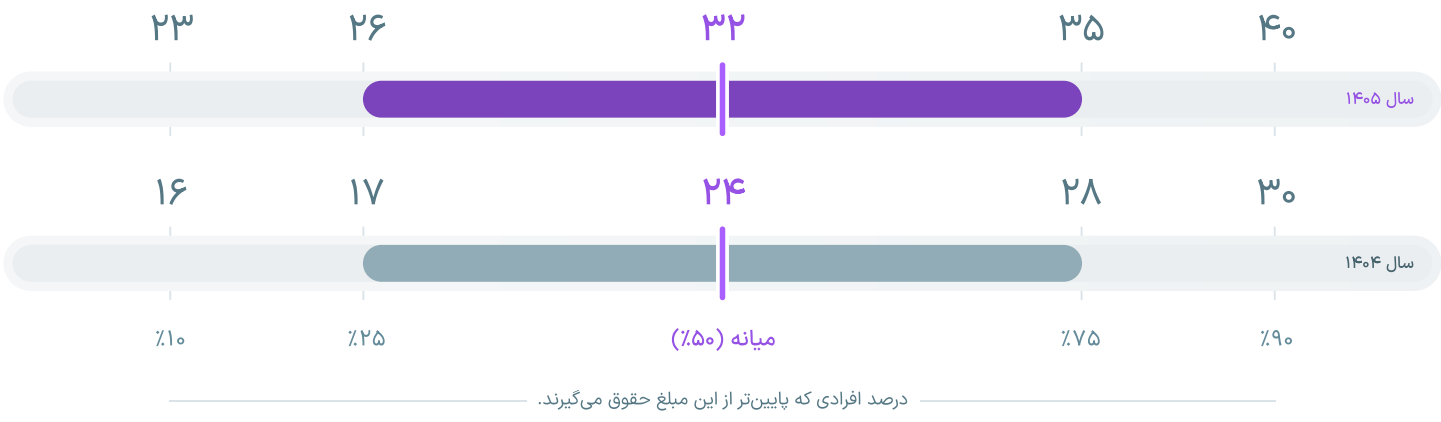

رشد حقوق دریافتی

+٪۳۷

درصد افزایش حقوق نسبت به سال گذشته

رضایت از درآمد

۲.۸

میانگین رضایت از حقوق دریافتی از ۵

مشارکت کنندگان

۲۱ نفر

آقا ٪۵۰

خانم ٪۵۰

حقوق‌های اعلام شده به صورت خالص دریافتی اند و کسورات و مزایا نیز در آن‌ها لحاظ شده‌اند.
اگر عدد حقوق شما روی X درصد قرار بگیرد یعنی از X درصد افراد حقوق بیشتری دریافت می‌کنید.

برای استفاده از ماشین حساب حقوق و دستمزد یا تبدیل حقوق خالص و ناخالص به یکدیگر، می‌توانید از این لینک استفاده کنید.

مرچندایزر

توزیع حقوق دریافتی (میلیون تومان)

ضریب اطمینان بالا

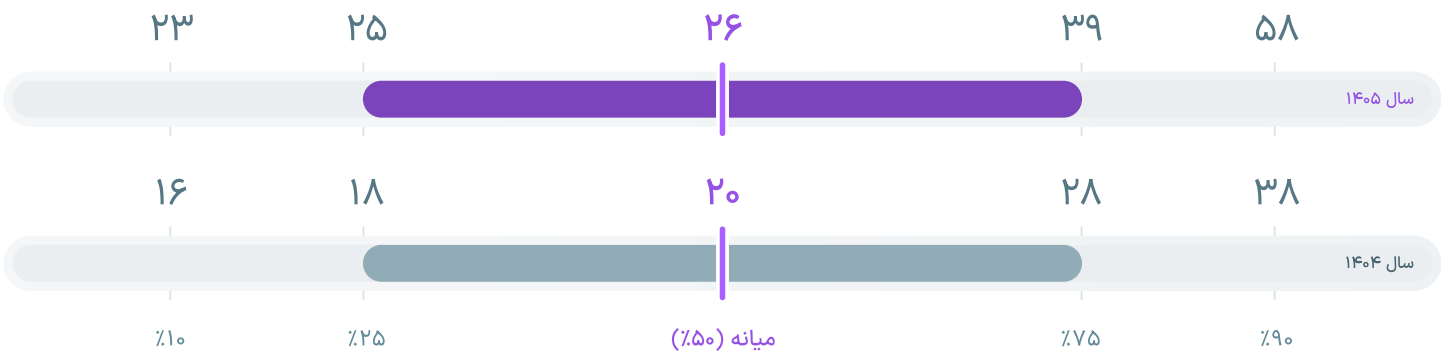

رشد حقوق دریافتی

+٪۲۹

درصد افزایش حقوق نسبت به سال گذشته

رضایت از درآمد

۲.۳

میانگین رضایت از حقوق دریافتی از ۵

مشارکت کنندگان

۲۷ نفر

آقا ٪۸۶

خانم ٪۱۴

حقوق‌های اعلام شده به صورت خالص دریافتی اند و کسورات و مزایا نیز در آن‌ها لحاظ شده‌اند.
اگر عدد حقوق شما روی X درصد قرار بگیرد یعنی از X درصد افراد حقوق بیشتری دریافت می‌کنید.

برای استفاده از ماشین حساب حقوق و دستمزد یا تبدیل حقوق خالص و ناخالص به یکدیگر، می‌توانید از این لینک استفاده کنید.

کارشناس تحقیقات بازار

مشارکت کنندگان: ۲۵ نفر

مشاهده حقوق دریافتی با انتخاب محدوده

تهران

کارشناس

شهرهای بزرگ

کارشناس

کارشناس تحقیقات بازار

توزیع حقوق دریافتی (میلیون تومان)

ضریب اطمینان بالا

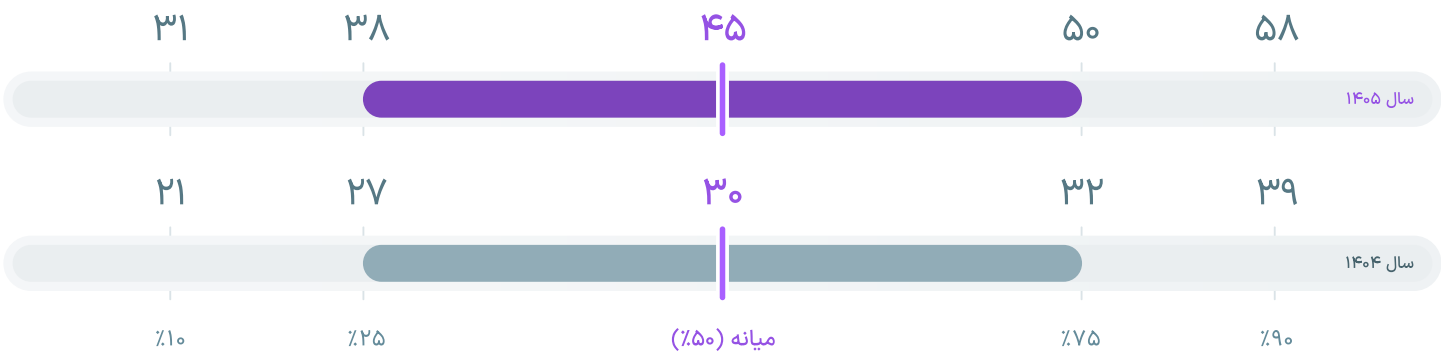

رشد حقوق دریافتی
درصد افزایش حقوق نسبت به سال گذشته

+٪۴۹

رضایت از درآمد
میانگین رضایت از حقوق دریافتی از ۵

۲.۷

مشارکت کنندگان
۱۸ نفر

آقا ٪۵۴ | خانم ٪۴۶

حقوق‌های اعلام شده به صورت خالص دریافتی اند و کسورات و مزایا نیز در آن‌ها لحاظ شده‌اند.
اگر عدد حقوق شما روی X درصد قرار بگیرد یعنی از X درصد افراد حقوق بیشتری دریافت می‌کنید.

برای استفاده از ماشین حساب حقوق و دستمزد یا تبدیل حقوق خالص و ناخالص به یکدیگر، می‌توانید از این لینک استفاده کنید.

کارشناس تحقیقات بازار

توزیع حقوق دریافتی (میلیون تومان)

ضریب اطمینان بالا

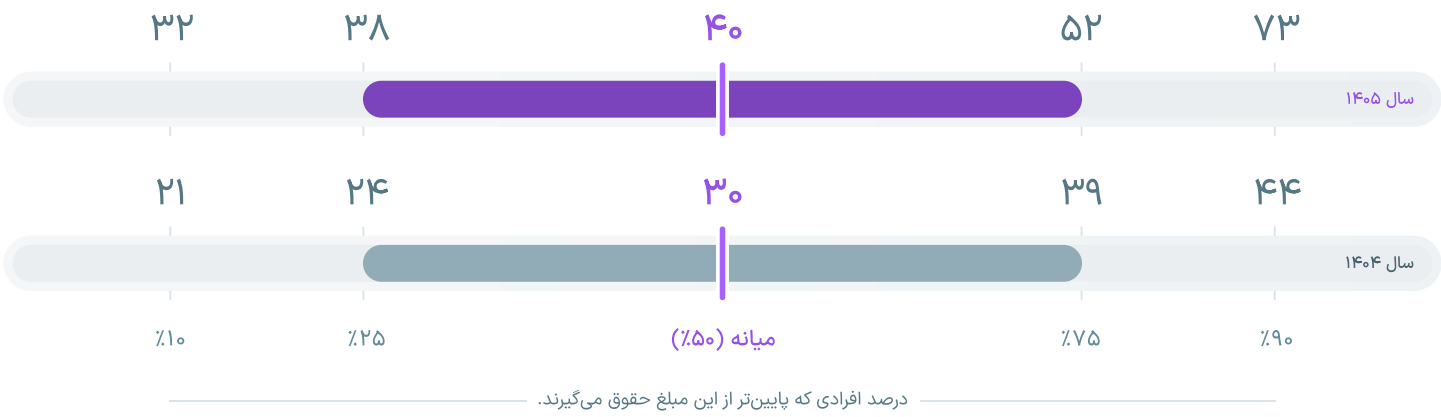

رشد حقوق دریافتی
درصد افزایش حقوق نسبت به سال گذشته
+٪۳۲

رضایت از درآمد
میانگین رضایت از حقوق دریافتی از ۵
۲.۹

مشارکت کنندگان
۷ نفر
آقا ٪۷۰
خانم ٪۳۰

حقوق‌های اعلام شده به صورت خالص دریافتی اند و کسورات و مزایا نیز در آن‌ها لحاظ شده‌اند.
اگر عدد حقوق شما روی X درصد قرار بگیرد یعنی از X درصد افراد حقوق بیشتری دریافت می‌کنید.

برای استفاده از ماشین حساب حقوق و دستمزد یا تبدیل حقوق خالص و ناخالص به یکدیگر، می‌توانید از این لینک استفاده کنید.

خرید، تدارکات و زنجیره تامین

مشارکت کنندگان: **۱۸۴۲ نفر**

فرصت‌های شغلی:

انباردار | کارشناس خرید و تدارکات | کارشناس لجستیک

انباردار

مشارکت کنندگان: ۱۰۴۲ نفر

مشاهده حقوق دریافتی با انتخاب محدوده و ارشدیت

تهران	شهرهای بزرگ	سایر شهرها
کارشناس	کارشناس	کارشناس
مدیر	مدیر	مدیر

توزیع حقوق دریافتی (میلیون تومان)

ضریب اطمینان بالا

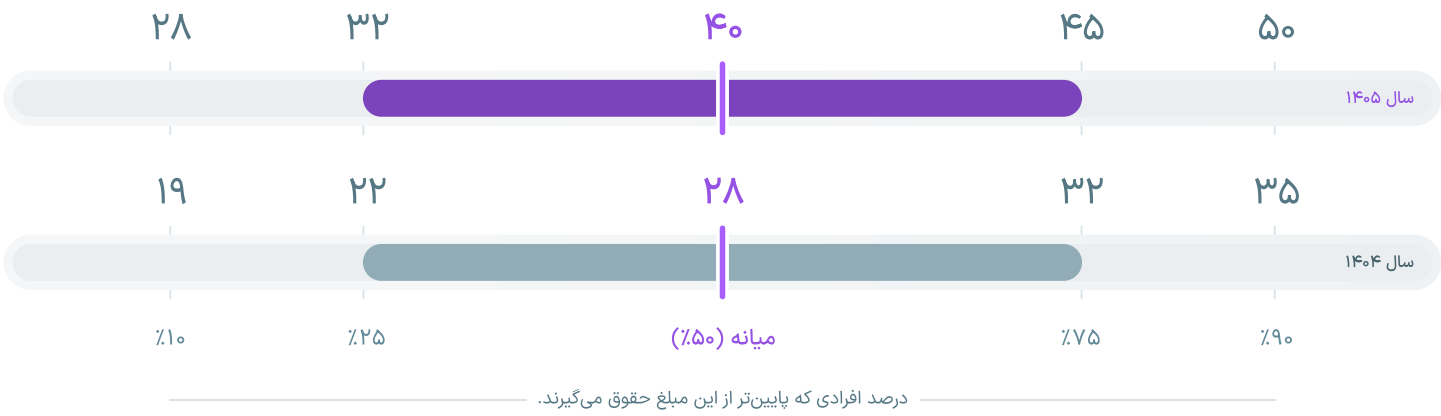

رشد حقوق دریافتی

+٪۴۲

درصد افزایش حقوق نسبت به سال گذشته

رضایت از درآمد

۲.۶

میانگین رضایت از حقوق دریافتی از ۵

مشارکت کنندگان

۹۰ نفر

آقا ٪۹۴

خانم ٪۶

حقوق‌های اعلام شده به صورت خالص دریافتی اند و کسورات و مزایا نیز در آن‌ها لحاظ شده‌اند.
اگر عدد حقوق شما روی X درصد قرار بگیرد یعنی از X درصد افراد حقوق بیشتری دریافت می‌کنید.

برای استفاده از ماشین حساب حقوق و دستمزد یا تبدیل حقوق خالص و ناخالص به یکدیگر، می‌توانید از این لینک استفاده کنید.

توزیع حقوق دریافتی (میلیون تومان)

ضریب اطمینان بالا

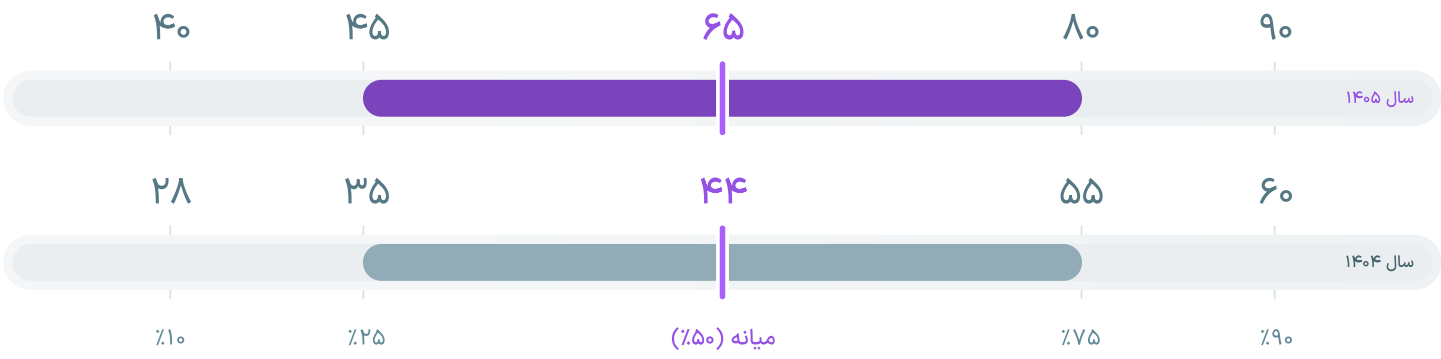

رشد حقوق دریافتی

+٪۴۷

درصد افزایش حقوق نسبت به سال گذشته

رضایت از درآمد

۲.۸

میانگین رضایت از حقوق دریافتی از ۵

مشارکت کنندگان

۵۴ نفر

آقا ٪۱۰۰

خانم ٪۰

حقوق‌های اعلام شده به صورت خالص دریافتی اند و کسورات و مزایا نیز در آن‌ها لحاظ شده‌اند.
اگر عدد حقوق شما روی X درصد قرار بگیرد یعنی از X درصد افراد حقوق بیشتری دریافت می‌کنید.

برای استفاده از ماشین حساب حقوق و دستمزد یا تبدیل حقوق خالص و ناخالص به یکدیگر، می‌توانید از این لینک استفاده کنید.

توزیع حقوق دریافتی (میلیون تومان)

ضریب اطمینان بالا

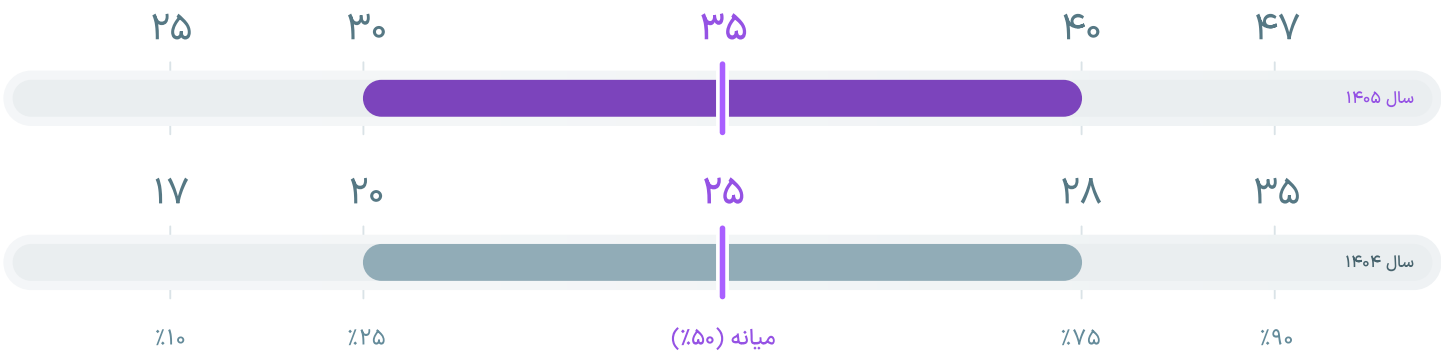

رشد حقوق دریافتی

+٪۳۹

درصد افزایش حقوق نسبت به سال گذشته

رضایت از درآمد

۲.۴

میانگین رضایت از حقوق دریافتی از ۵

مشارکت کنندگان

۱۸۴ نفر

آقا ٪۹۸

خانم ٪۲

حقوق‌های اعلام شده به صورت خالص دریافتی اند و کسورات و مزایا نیز در آن‌ها لحاظ شده‌اند.

اگر عدد حقوق شما روی X درصد قرار بگیرد یعنی از X درصد افراد حقوق بیشتری دریافت می‌کنید.

برای استفاده از ماشین حساب حقوق و دستمزد یا تبدیل حقوق خالص و ناخالص به یکدیگر، می‌توانید از این لینک استفاده کنید.

توزیع حقوق دریافتی (میلیون تومان)

ضریب اطمینان بالا

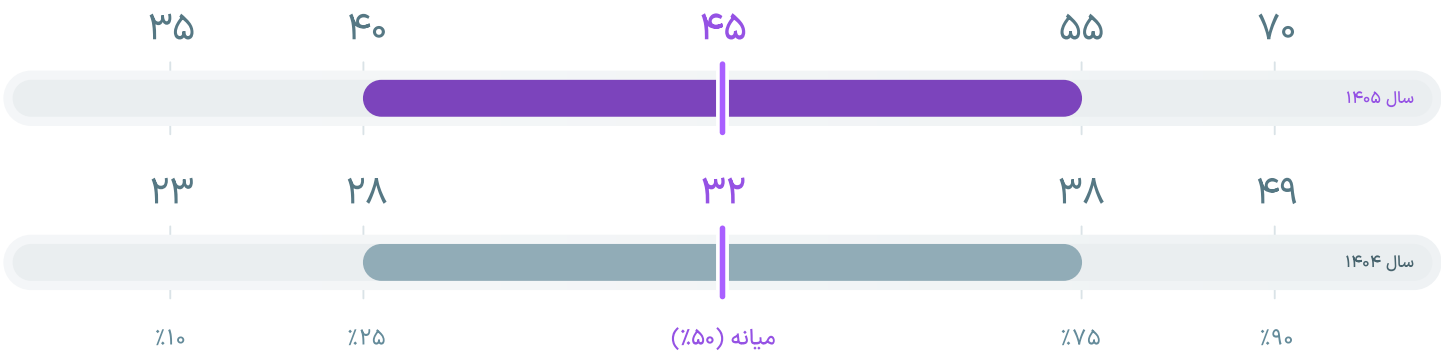

رشد حقوق دریافتی

+٪۴۰

درصد افزایش حقوق نسبت به سال گذشته

رضایت از درآمد

۲.۷

میانگین رضایت از حقوق دریافتی از ۵

مشارکت کنندگان

۱۲۵ نفر

آقا ٪۹۹

خانم ٪۱

حقوق‌های اعلام شده به صورت خالص دریافتی اند و کسورات و مزایا نیز در آن‌ها لحاظ شده‌اند.

اگر عدد حقوق شما روی X درصد قرار بگیرد یعنی از X درصد افراد حقوق بیشتری دریافت می‌کنید.

برای استفاده از ماشین حساب حقوق و دستمزد یا تبدیل حقوق خالص و ناخالص به یکدیگر، می‌توانید از این لینک استفاده کنید.

توزیع حقوق دریافتی (میلیون تومان)

ضریب اطمینان بالا

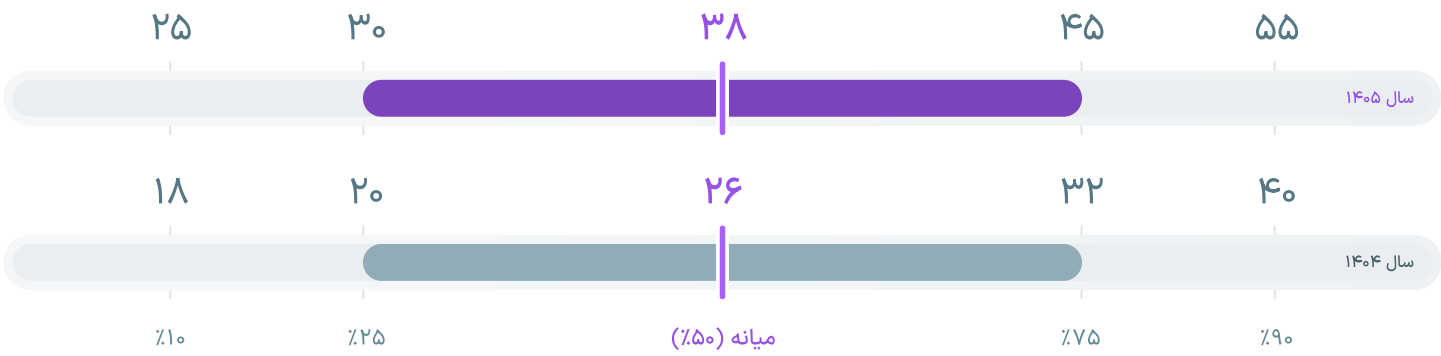

رشد حقوق دریافتی

درصد افزایش حقوق نسبت به سال گذشته

+٪۴۵

رضایت از درآمد

میانگین رضایت از حقوق دریافتی از ۵

۲.۶

مشارکت کنندگان

۳۹۱ نفر

آقا ٪۹۷

خانم ٪۳

حقوق‌های اعلام شده به صورت خالص دریافتی اند و کسورات و مزایا نیز در آن‌ها لحاظ شده‌اند.
اگر عدد حقوق شما روی X درصد قرار بگیرد یعنی از X درصد افراد حقوق بیشتری دریافت می‌کنید.

برای استفاده از ماشین حساب حقوق و دستمزد یا تبدیل حقوق خالص و ناخالص به یکدیگر، می‌توانید از این لینک استفاده کنید.

توزیع حقوق دریافتی (میلیون تومان)

ضریب اطمینان بالا

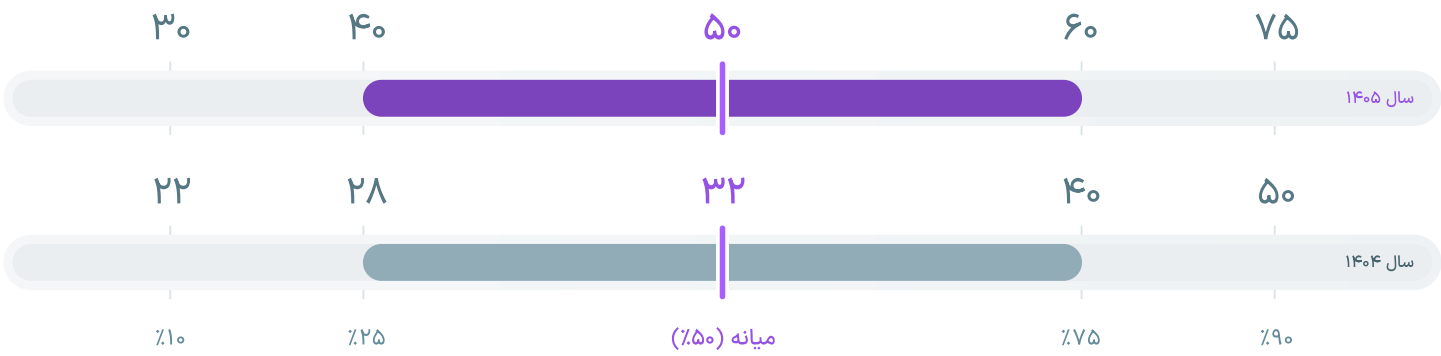

رشد حقوق دریافتی

+٪۵۵

درصد افزایش حقوق نسبت به سال گذشته

رضایت از درآمد

۲.۷

میانگین رضایت از حقوق دریافتی از ۵

مشارکت کنندگان

۱۹۸ نفر

آقا ٪۹۹

خانم ٪۱

حقوق‌های اعلام شده به صورت خالص دریافتی اند و کسورات و مزایا نیز در آن‌ها لحاظ شده‌اند.

اگر عدد حقوق شما روی X درصد قرار بگیرد یعنی از X درصد افراد حقوق بیشتری دریافت می‌کنید.

برای استفاده از ماشین حساب حقوق و دستمزد یا تبدیل حقوق خالص و ناخالص به یکدیگر، می‌توانید از این لینک استفاده کنید.

کارشناس خرید و تدارکات

مشارکت کنندگان: ۶۳۸ نفر

مشاهده حقوق دریافتی با انتخاب محدوده و ارشدیت

تهران	شهرهای بزرگ	سایر شهرها
کارشناس	کارشناس	کارشناس
مدیر	مدیر	مدیر

کارشناس خرید و تدارکات

توزیع حقوق دریافتی (میلیون تومان)

ضریب اطمینان بالا

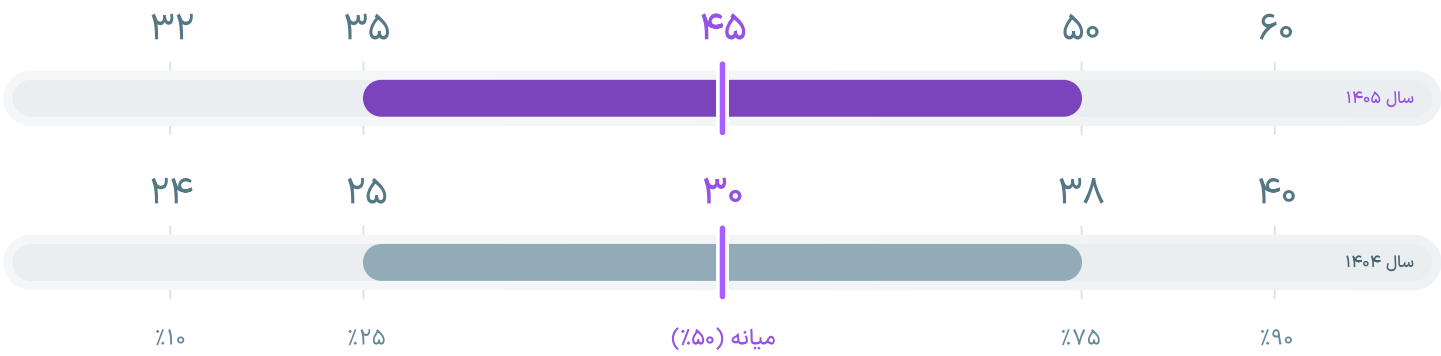

رشد حقوق دریافتی

+٪۴۹

درصد افزایش حقوق نسبت به سال گذشته

رضایت از درآمد

۲.۴

میانگین رضایت از حقوق دریافتی از ۵

مشارکت کنندگان

۹۸ نفر

آقا ٪۸۰

خانم ٪۲۰

حقوق‌های اعلام شده به صورت خالص دریافتی اند و کسورات و مزایا نیز در آن‌ها لحاظ شده‌اند.
اگر عدد حقوق شما روی X درصد قرار بگیرد یعنی از X درصد افراد حقوق بیشتری دریافت می‌کنید.

برای استفاده از ماشین حساب حقوق و دستمزد یا تبدیل حقوق خالص و ناخالص به یکدیگر، می‌توانید از این لینک استفاده کنید.

کارشناس خرید و تدارکات

تهران | مدیر | فهرست

توزیع حقوق دریافتی (میلیون تومان)

ضریب اطمینان بالا

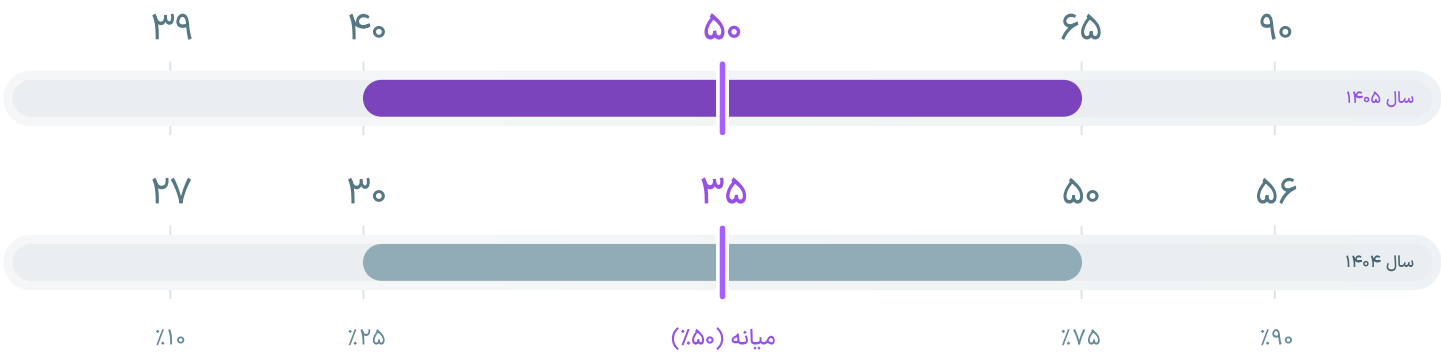

رشد حقوق دریافتی

+٪۴۲

درصد افزایش حقوق نسبت به سال گذشته

رضایت از درآمد

۲.۸

میانگین رضایت از حقوق دریافتی از ۵

مشارکت کنندگان

۷۷ نفر

آقا ٪۷۶

خانم ٪۲۴

حقوق‌های اعلام شده به صورت خالص دریافتی اند و کسورات و مزایا نیز در آن‌ها لحاظ شده‌اند.
اگر عدد حقوق شما روی X درصد قرار بگیرد یعنی از X درصد افراد حقوق بیشتری دریافت می‌کنید.

برای استفاده از ماشین حساب حقوق و دستمزد یا تبدیل حقوق خالص و ناخالص به یکدیگر، می‌توانید از این لینک استفاده کنید.

کارشناس خرید و تدارکات

توزیع حقوق دریافتی (میلیون تومان)

ضریب اطمینان بالا

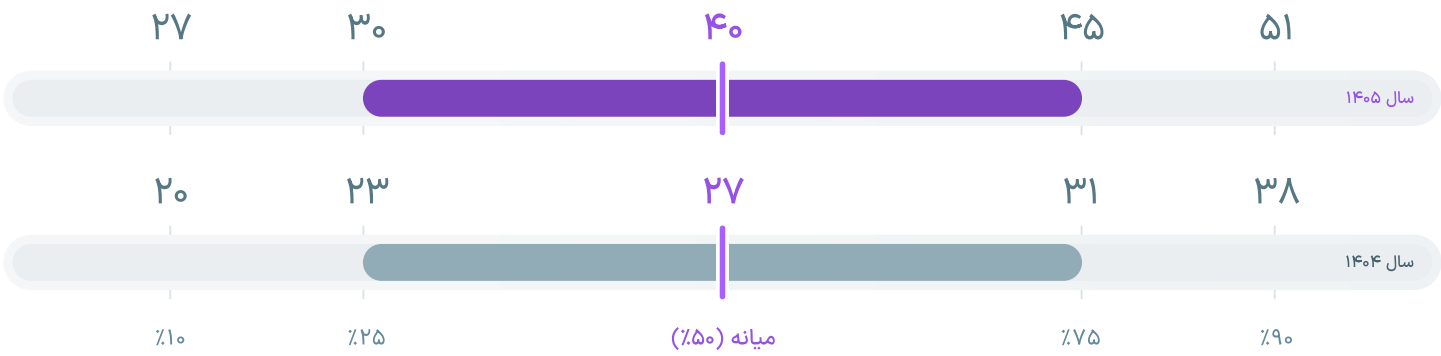

رشد حقوق دریافتی

+٪۴۷

درصد افزایش حقوق نسبت به سال گذشته

رضایت از درآمد

۲.۷

میانگین رضایت از حقوق دریافتی از ۵

مشارکت کنندگان

۱۳۸ نفر

آقا ٪۸۲

خانم ٪۱۸

حقوق‌های اعلام شده به صورت خالص دریافتی اند و کسورات و مزایا نیز در آن‌ها لحاظ شده‌اند.
اگر عدد حقوق شما روی X درصد قرار بگیرد یعنی از X درصد افراد حقوق بیشتری دریافت می‌کنید.

برای استفاده از ماشین حساب حقوق و دستمزد یا تبدیل حقوق خالص و ناخالص به یکدیگر، می‌توانید از این لینک استفاده کنید.

کارشناس خرید و تدارکات

توزیع حقوق دریافتی (میلیون تومان)

ضریب اطمینان بالا

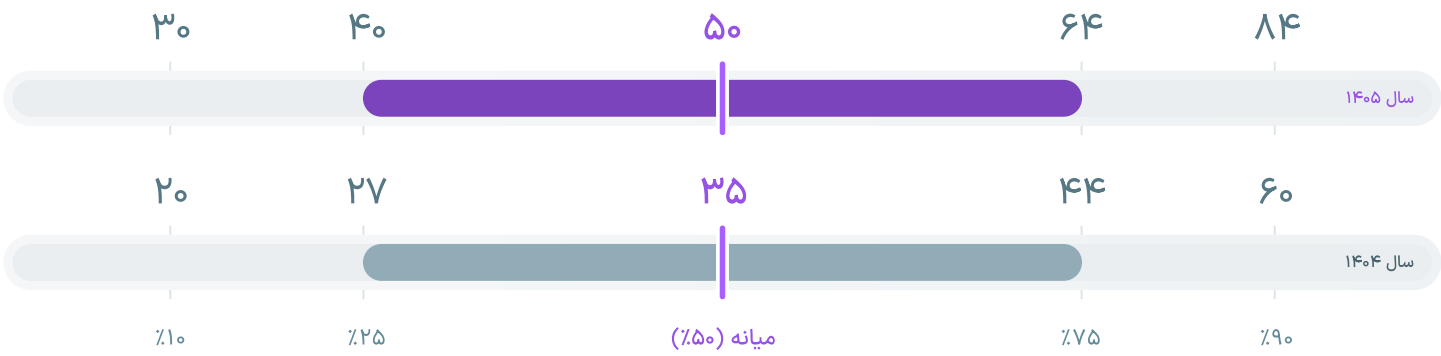

رشد حقوق دریافتی

+٪۴۲

درصد افزایش حقوق نسبت به سال گذشته

رضایت از درآمد

۲.۸

میانگین رضایت از حقوق دریافتی از ۵

مشارکت کنندگان

۱۰۱ نفر

آقا ٪۸۱

خانم ٪۱۹

حقوق‌های اعلام شده به صورت خالص دریافتی اند و کسورات و مزایا نیز در آن‌ها لحاظ شده‌اند.
اگر عدد حقوق شما روی X درصد قرار بگیرد یعنی از X درصد افراد حقوق بیشتری دریافت می‌کنید.

برای استفاده از ماشین حساب حقوق و دستمزد یا تبدیل حقوق خالص و ناخالص به یکدیگر، می‌توانید از این لینک استفاده کنید.

کارشناس خرید و تدارکات

توزیع حقوق دریافتی (میلیون تومان)

ضریب اطمینان بالا

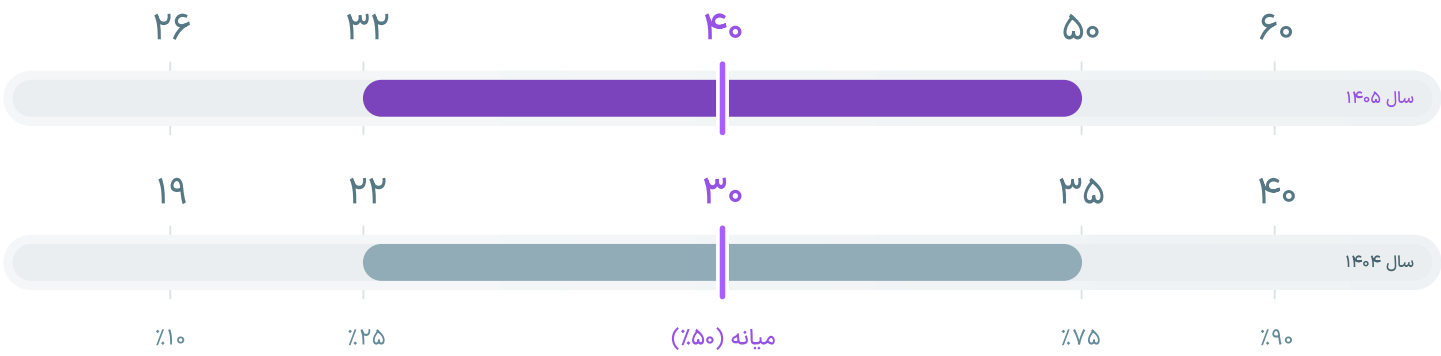

رشد حقوق دریافتی

+٪۳۵

درصد افزایش حقوق نسبت به سال گذشته

رضایت از درآمد

۲.۷ ★

میانگین رضایت از حقوق دریافتی از ۵

مشارکت کنندگان

۱۴۰ نفر

آقا ٪۸۳ | خانم ٪۱۷

حقوق‌های اعلام شده به صورت خالص دریافتی اند و کسورات و مزایا نیز در آن‌ها لحاظ شده‌اند.
اگر عدد حقوق شما روی X درصد قرار بگیرد یعنی از X درصد افراد حقوق بیشتری دریافت می‌کنید.

برای استفاده از ماشین حساب حقوق و دستمزد یا تبدیل حقوق خالص و ناخالص به یکدیگر، می‌توانید از این لینک استفاده کنید.

کارشناس خرید و تدارکات

سایر شهرها | مدیر | فهرست

توزیع حقوق دریافتی (میلیون تومان)

ضریب اطمینان بالا

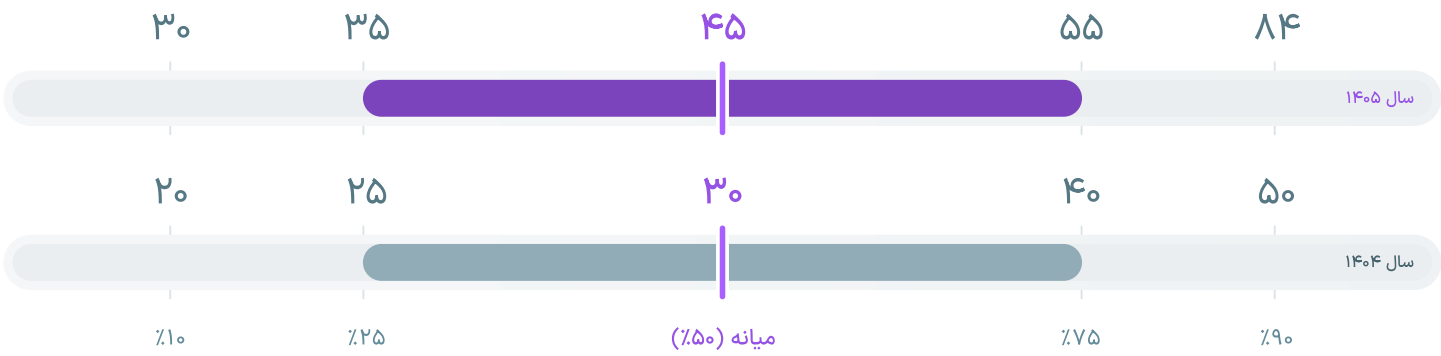

رشد حقوق دریافتی

+٪۴۹

درصد افزایش حقوق نسبت به سال گذشته

رضایت از درآمد

۲.۵

میانگین رضایت از حقوق دریافتی از ۵

مشارکت کنندگان

۸۴ نفر

آقا ٪۸۷

خانم ٪۱۳

حقوق‌های اعلام شده به صورت خالص دریافتی اند و کسورات و مزایا نیز در آن‌ها لحاظ شده‌اند.
اگر عدد حقوق شما روی X درصد قرار بگیرد یعنی از X درصد افراد حقوق بیشتری دریافت می‌کنید.

برای استفاده از ماشین حساب حقوق و دستمزد یا تبدیل حقوق خالص و ناخالص به یکدیگر، می‌توانید از این لینک استفاده کنید.

کارشناس لجستیک

مشارکت کنندگان: ۱۶۲ نفر

مشاهده حقوق دریافتی با انتخاب محدوده و ارشدیت

تهران

- کارشناس
- مدیر

شهرهای بزرگ

- کارشناس

سایر شهرها

- کارشناس

کارشناس لجستیک

توزیع حقوق دریافتی (میلیون تومان)

ضریب اطمینان بالا

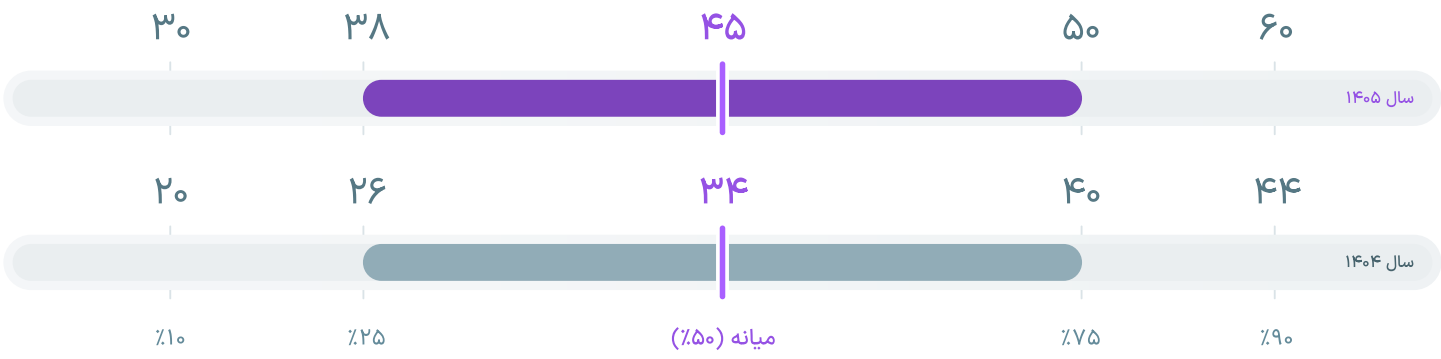

درصد افرادی که پایین‌تر از این مبلغ حقوق می‌گیرند.

رشد حقوق دریافتی

+٪۳۳

درصد افزایش حقوق نسبت به سال گذشته

رضایت از درآمد

۲.۶

میانگین رضایت از حقوق دریافتی از ۵

مشارکت کنندگان

۳۱ نفر

آقا ٪۷۷

خانم ٪۲۳

حقوق‌های اعلام شده به صورت خالص دریافتی اند و کسورات و مزایا نیز در آن‌ها لحاظ شده‌اند.
اگر عدد حقوق شما روی X درصد قرار بگیرد یعنی از X درصد افراد حقوق بیشتری دریافت می‌کنید.

برای استفاده از ماشین حساب حقوق و دستمزد یا تبدیل حقوق خالص و ناخالص به یکدیگر، می‌توانید از این لینک استفاده کنید.

کارشناس لجستیک

تهران | مدیر | فهرست

توزیع حقوق دریافتی (میلیون تومان)

ضریب اطمینان متوسط

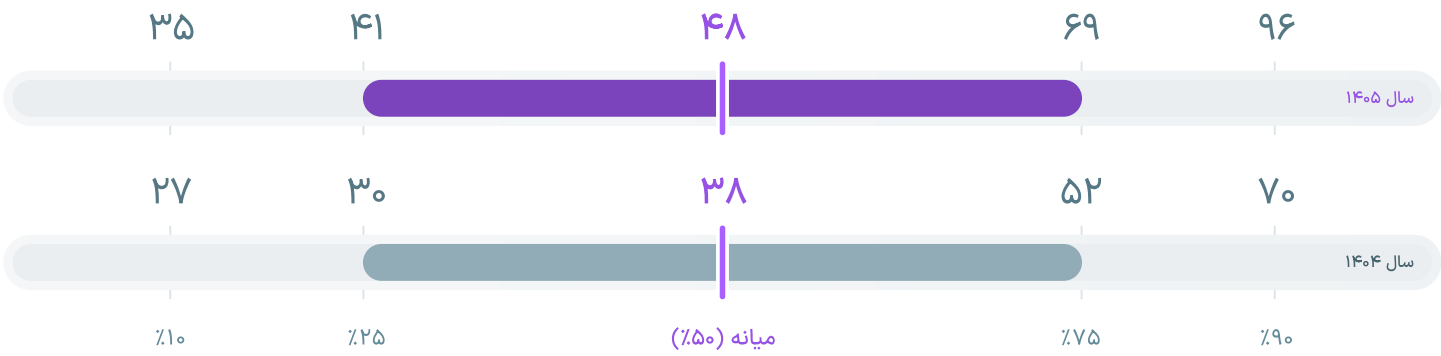

رشد حقوق دریافتی

+٪۲۶

درصد افزایش حقوق نسبت به سال گذشته

رضایت از درآمد

۲.۵

میانگین رضایت از حقوق دریافتی از ۵

مشارکت کنندگان

۱۳ نفر

آقا ٪۶۰

خانم ٪۴۰

حقوق‌های اعلام شده به صورت خالص دریافتی اند و کسورات و مزایا نیز در آن‌ها لحاظ شده‌اند.

اگر عدد حقوق شما روی X درصد قرار بگیرد یعنی از X درصد افراد حقوق بیشتری دریافت می‌کنید.

برای استفاده از ماشین حساب حقوق و دستمزد یا تبدیل حقوق خالص و ناخالص به یکدیگر، می‌توانید از این لینک استفاده کنید.

کارشناس لجستیک

توزیع حقوق دریافتی (میلیون تومان)

ضریب اطمینان بالا

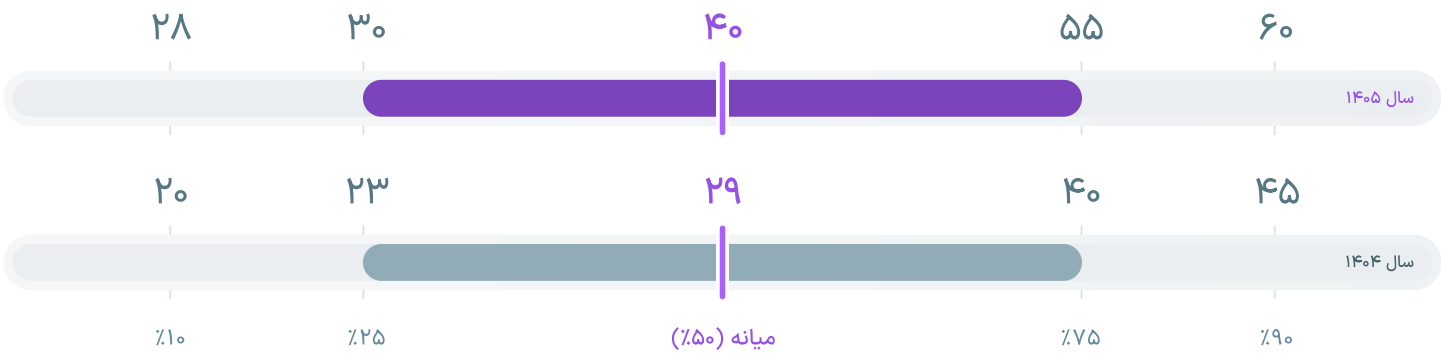

رشد حقوق دریافتی

+٪۳۹

درصد افزایش حقوق نسبت به سال گذشته

رضایت از درآمد

۲.۷

میانگین رضایت از حقوق دریافتی از ۵

مشارکت کنندگان

۴۸ نفر

آقا ٪۹۳

خانم ٪۷

حقوق‌های اعلام شده به صورت خالص دریافتی اند و کسورات و مزایا نیز در آن‌ها لحاظ شده‌اند.
اگر عدد حقوق شما روی X درصد قرار بگیرد یعنی از X درصد افراد حقوق بیشتری دریافت می‌کنید.

برای استفاده از ماشین حساب حقوق و دستمزد یا تبدیل حقوق خالص و ناخالص به یکدیگر، می‌توانید از این لینک استفاده کنید.

کارشناس لجستیک

توزیع حقوق دریافتی (میلیون تومان)

ضریب اطمینان بالا

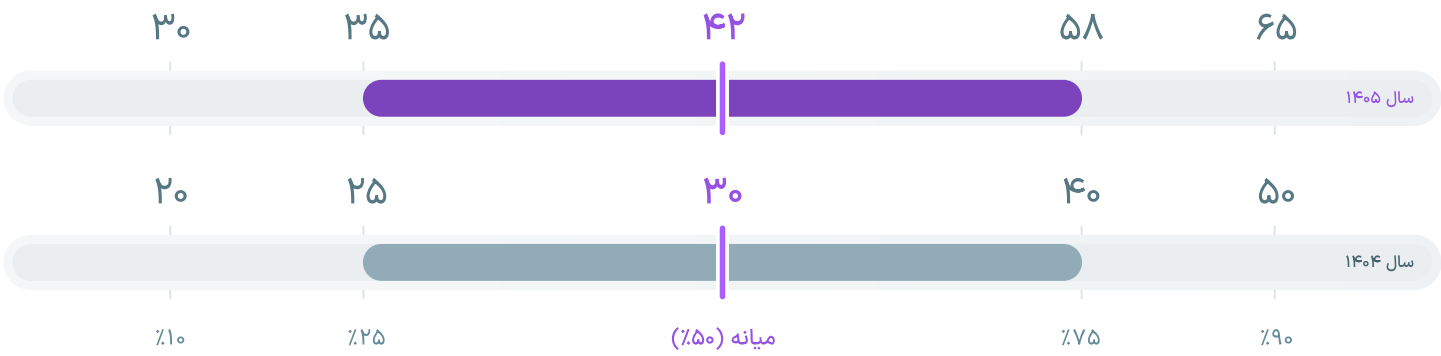

رشد حقوق دریافتی

+٪۳۹

درصد افزایش حقوق نسبت به سال گذشته

رضایت از درآمد

۲.۸

میانگین رضایت از حقوق دریافتی از ۵

مشارکت کنندگان

۷۰ نفر

آقا ٪۹۰

خانم ٪۱۰

حقوق‌های اعلام شده به صورت خالص دریافتی اند و کسورات و مزایا نیز در آن‌ها لحاظ شده‌اند.
اگر عدد حقوق شما روی X درصد قرار بگیرد یعنی از X درصد افراد حقوق بیشتری دریافت می‌کنید.

برای استفاده از ماشین حساب حقوق و دستمزد یا تبدیل حقوق خالص و ناخالص به یکدیگر، می‌توانید از این لینک استفاده کنید.

بازرگانی

مشارکت کنندگان: **۱۱۶۲ نفر**

فرصت‌های شغلی: کارشناس بازرگانی | کارشناس صادرات

کارشناس بازرگانی

مشارکت کنندگان: ۱۱۱۸ نفر

مشاهده حقوق دریافتی با انتخاب محدوده و ارشدیت

تهران	شهرهای بزرگ	سایر شهرها
کارشناس	کارشناس	کارشناس
کارشناس ارشد	کارشناس ارشد	کارشناس ارشد
مدیر	مدیر	مدیر

کارشناس بازرگانی

توزیع حقوق دریافتی (میلیون تومان)

ضریب اطمینان بالا

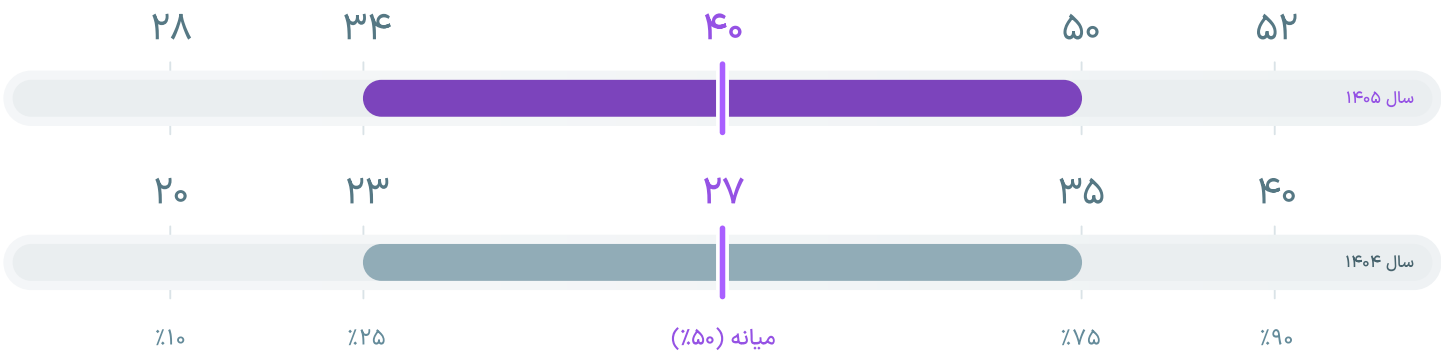

رشد حقوق دریافتی

+٪۴۷

درصد افزایش حقوق نسبت به سال گذشته

رضایت از درآمد

۲.۶

میانگین رضایت از حقوق دریافتی از ۵

مشارکت کنندگان

۲۳۱ نفر

آقا ٪۳۶ | خانم ٪۶۴

حقوق‌های اعلام شده به صورت خالص دریافتی اند و کسورات و مزایا نیز در آن‌ها لحاظ شده‌اند.
اگر عدد حقوق شما روی X درصد قرار بگیرد یعنی از X درصد افراد حقوق بیشتری دریافت می‌کنید.

برای استفاده از ماشین حساب حقوق و دستمزد یا تبدیل حقوق خالص و ناخالص به یکدیگر، می‌توانید از این لینک استفاده کنید.

کارشناس بازرگانی

تهران | کارشناس ارشد | فهرست

توزیع حقوق دریافتی (میلیون تومان)

ضریب اطمینان بالا

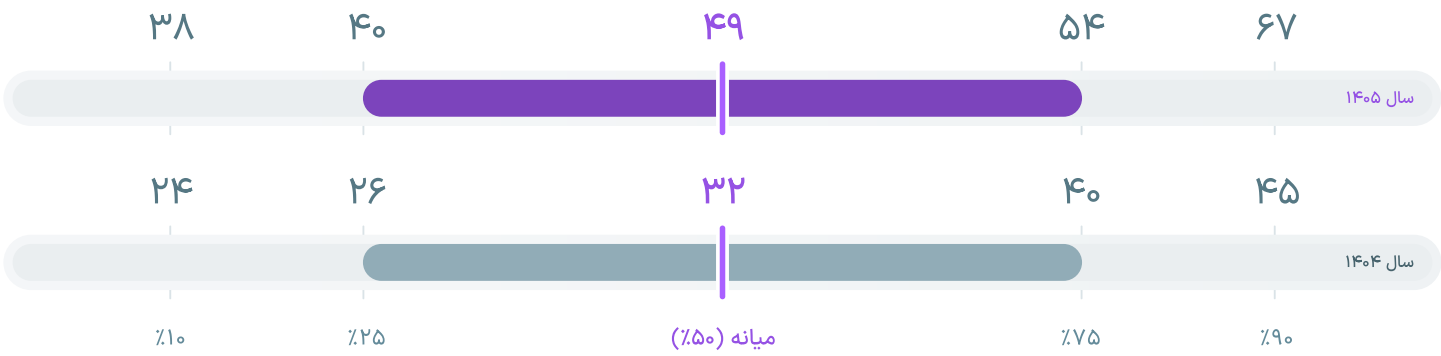

رشد حقوق دریافتی

+٪۵۵

درصد افزایش حقوق نسبت به سال گذشته

رضایت از درآمد

۲.۹

میانگین رضایت از حقوق دریافتی از ۵

مشارکت کنندگان

۸۱ نفر

آقا ٪۳۶ | خانم ٪۶۴

حقوق‌های اعلام شده به صورت خالص دریافتی اند و کسورات و مزایا نیز در آن‌ها لحاظ شده‌اند.
اگر عدد حقوق شما روی X درصد قرار بگیرد یعنی از X درصد افراد حقوق بیشتری دریافت می‌کنید.

برای استفاده از ماشین حساب حقوق و دستمزد یا تبدیل حقوق خالص و ناخالص به یکدیگر، می‌توانید از این لینک استفاده کنید.

کارشناس بازرگانی

تهران | مدیر | فهرست

توزیع حقوق دریافتی (میلیون تومان)

ضریب اطمینان بالا

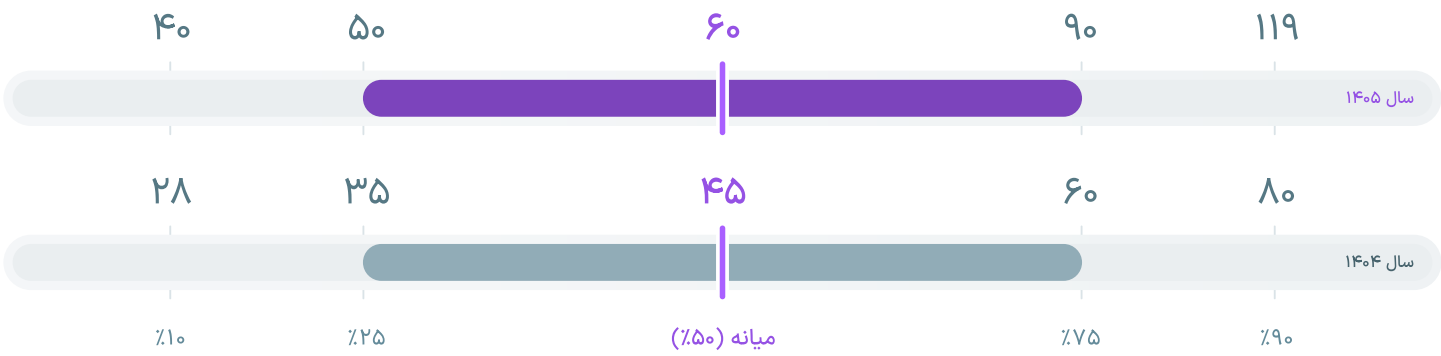

رشد حقوق دریافتی

+٪۳۲

درصد افزایش حقوق نسبت به سال گذشته

رضایت از درآمد

۲.۶

میانگین رضایت از حقوق دریافتی از ۵

مشارکت کنندگان

۱۲۴ نفر

آقا ٪۴۹ | خانم ٪۵۱

حقوق‌های اعلام شده به صورت خالص دریافتی اند و کسورات و مزایا نیز در آن‌ها لحاظ شده‌اند.
اگر عدد حقوق شما روی X درصد قرار بگیرد یعنی از X درصد افراد حقوق بیشتری دریافت می‌کنید.

برای استفاده از ماشین حساب حقوق و دستمزد یا تبدیل حقوق خالص و ناخالص به یکدیگر، می‌توانید از این لینک استفاده کنید.

کارشناس بازرگانی

توزیع حقوق دریافتی (میلیون تومان)

ضریب اطمینان بالا

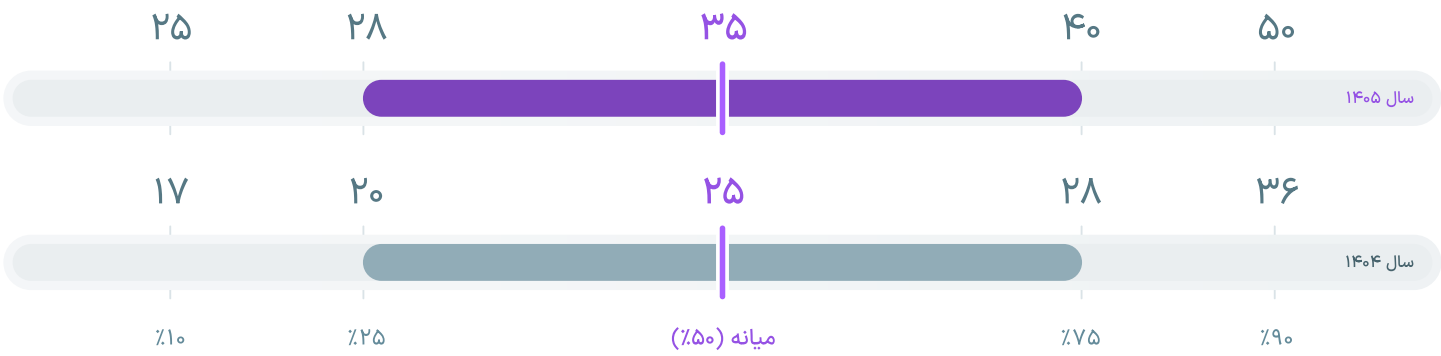

رشد حقوق دریافتی

+٪۳۹

درصد افزایش حقوق نسبت به سال گذشته

رضایت از درآمد

۲.۷

میانگین رضایت از حقوق دریافتی از ۵

مشارکت کنندگان

۱۸۶ نفر

آقا ٪۴۴ | خانم ٪۵۶

حقوق‌های اعلام شده به صورت خالص دریافتی اند و کسورات و مزایا نیز در آن‌ها لحاظ شده‌اند.
اگر عدد حقوق شما روی X درصد قرار بگیرد یعنی از X درصد افراد حقوق بیشتری دریافت می‌کنید.

برای استفاده از ماشین حساب حقوق و دستمزد یا تبدیل حقوق خالص و ناخالص به یکدیگر، می‌توانید از این لینک استفاده کنید.

کارشناس بازرگانی

توزیع حقوق دریافتی (میلیون تومان)

ضریب اطمینان بالا

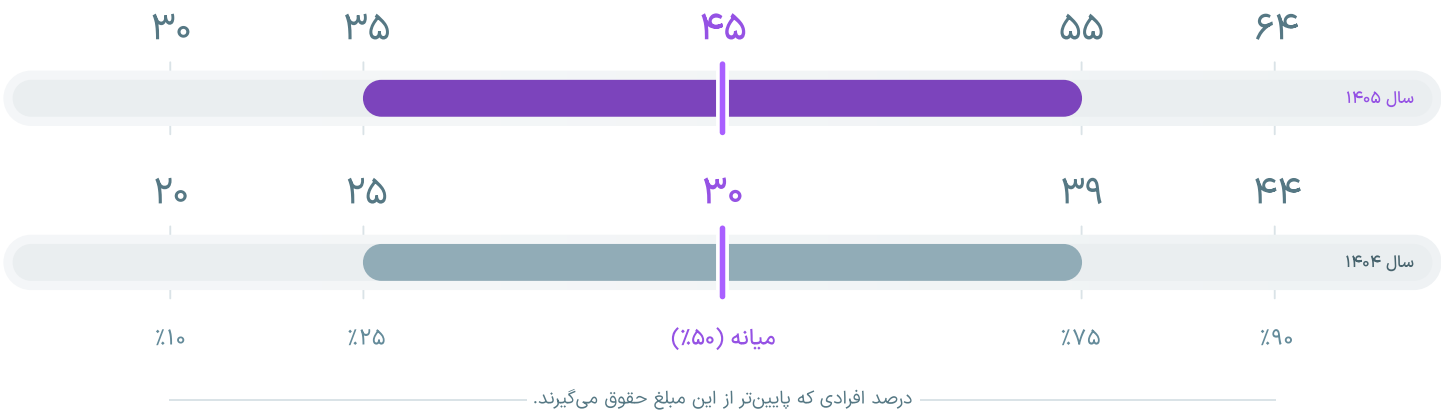

رشد حقوق دریافتی

+٪۴۹

درصد افزایش حقوق نسبت به سال گذشته

رضایت از درآمد

۲.۷

میانگین رضایت از حقوق دریافتی از ۵

مشارکت کنندگان

۶۸ نفر

آقا ٪۵۰

خانم ٪۵۰

حقوق‌های اعلام شده به صورت خالص دریافتی اند و کسورات و مزایا نیز در آن‌ها لحاظ شده‌اند.
اگر عدد حقوق شما روی X درصد قرار بگیرد یعنی از X درصد افراد حقوق بیشتری دریافت می‌کنید.

برای استفاده از ماشین حساب حقوق و دستمزد یا تبدیل حقوق خالص و ناخالص به یکدیگر، می‌توانید از این لینک استفاده کنید.

کارشناس بازرگانی

توزیع حقوق دریافتی (میلیون تومان)

ضریب اطمینان بالا

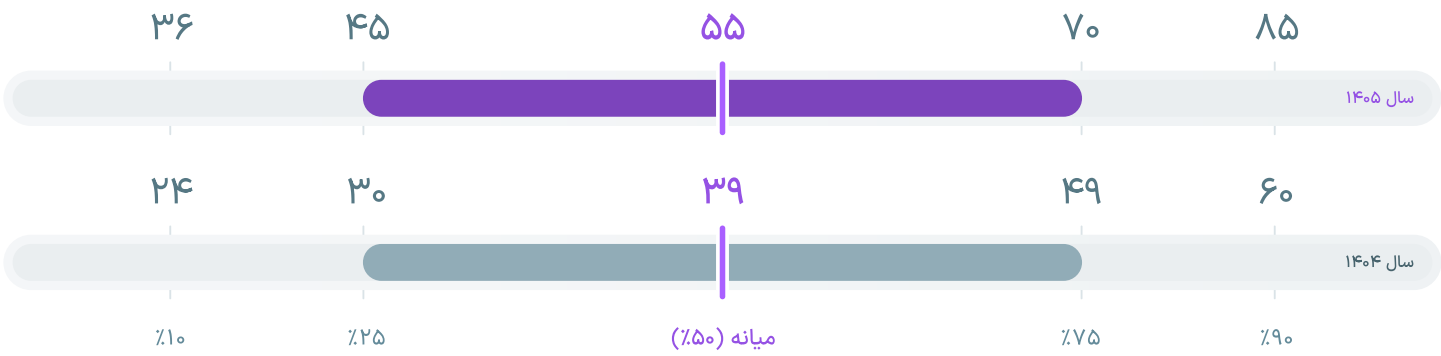

رشد حقوق دریافتی

+٪۴۰

درصد افزایش حقوق نسبت به سال گذشته

رضایت از درآمد

۲.۸

میانگین رضایت از حقوق دریافتی از ۵

مشارکت کنندگان

۱۱۲ نفر

آقا ٪۶۳ | خانم ٪۳۷

حقوق‌های اعلام شده به صورت خالص دریافتی اند و کسورات و مزایا نیز در آن‌ها لحاظ شده‌اند.
اگر عدد حقوق شما روی X درصد قرار بگیرد یعنی از X درصد افراد حقوق بیشتری دریافت می‌کنید.

برای استفاده از ماشین حساب حقوق و دستمزد یا تبدیل حقوق خالص و ناخالص به یکدیگر، می‌توانید از این لینک استفاده کنید.

کارشناس بازرگانی

توزیع حقوق دریافتی (میلیون تومان)

ضریب اطمینان بالا

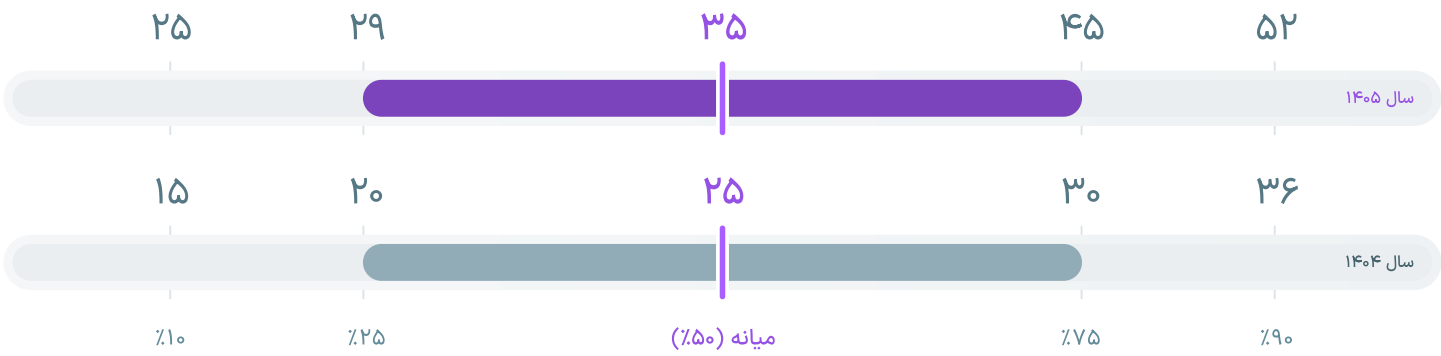

رشد حقوق دریافتی

+٪۳۹

درصد افزایش حقوق نسبت به سال گذشته

رضایت از درآمد

۲.۶ ★

میانگین رضایت از حقوق دریافتی از ۵

مشارکت کنندگان

۱۹۵ نفر

آقا ٪۶۲ | خانم ٪۳۸

حقوق‌های اعلام شده به صورت خالص دریافتی اند و کسورات و مزایا نیز در آن‌ها لحاظ شده‌اند.
اگر عدد حقوق شما روی X درصد قرار بگیرد یعنی از X درصد افراد حقوق بیشتری دریافت می‌کنید.

برای استفاده از ماشین حساب حقوق و دستمزد یا تبدیل حقوق خالص و ناخالص به یکدیگر، می‌توانید از این لینک استفاده کنید.

کارشناس بازرگانی

توزیع حقوق دریافتی (میلیون تومان)

ضریب اطمینان بالا

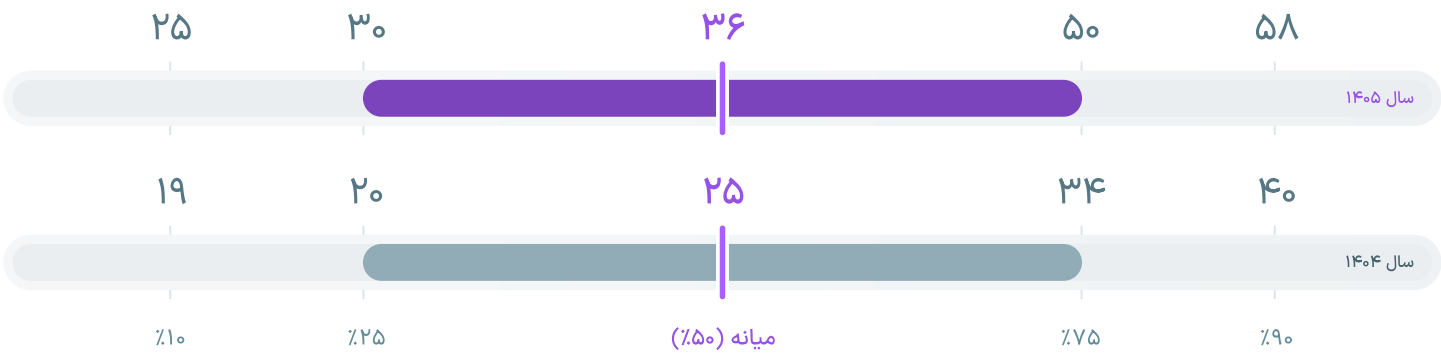

رشد حقوق دریافتی

+٪۴۳

درصد افزایش حقوق نسبت به سال گذشته

رضایت از درآمد

۲.۴

میانگین رضایت از حقوق دریافتی از ۵

مشارکت کنندگان

۶۱ نفر

آقا ٪۵۴

خانم ٪۴۶

حقوق‌های اعلام شده به صورت خالص دریافتی اند و کسورات و مزایا نیز در آن‌ها لحاظ شده‌اند.
اگر عدد حقوق شما روی X درصد قرار بگیرد یعنی از X درصد افراد حقوق بیشتری دریافت می‌کنید.

برای استفاده از ماشین حساب حقوق و دستمزد یا تبدیل حقوق خالص و ناخالص به یکدیگر، می‌توانید از این لینک استفاده کنید.

کارشناس بازرگانی

توزیع حقوق دریافتی (میلیون تومان)

ضریب اطمینان بالا

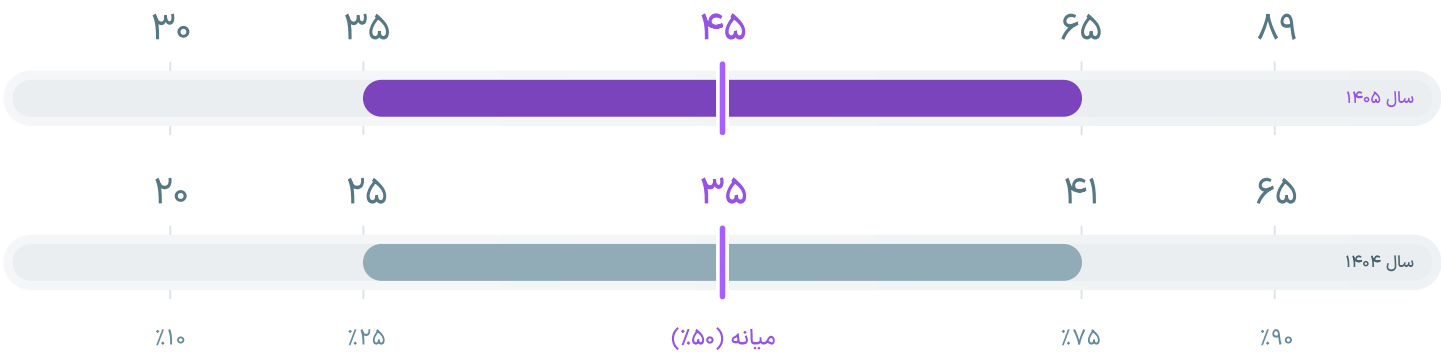

رشد حقوق دریافتی

+٪۲۸

درصد افزایش حقوق نسبت به سال گذشته

رضایت از درآمد

۲.۷

میانگین رضایت از حقوق دریافتی از ۵

مشارکت کنندگان

۶۰ نفر

آقا ٪۶۰

خانم ٪۴۰

حقوق‌های اعلام شده به صورت خالص دریافتی اند و کسورات و مزایا نیز در آن‌ها لحاظ شده‌اند.
اگر عدد حقوق شما روی X درصد قرار بگیرد یعنی از X درصد افراد حقوق بیشتری دریافت می‌کنید.

برای استفاده از ماشین حساب حقوق و دستمزد یا تبدیل حقوق خالص و ناخالص به یکدیگر، می‌توانید از این لینک استفاده کنید.

کارشناس صادرات

مشارکت کنندگان: ۴۴ نفر

مشاهده حقوق دریافتی با انتخاب محدوده و ارشدیت

تهران

کارشناس

شهرهای بزرگ

کارشناس

سایر شهرها

کارشناس

کارشناس صادرات

توزیع حقوق دریافتی (میلیون تومان)

ضریب اطمینان بالا

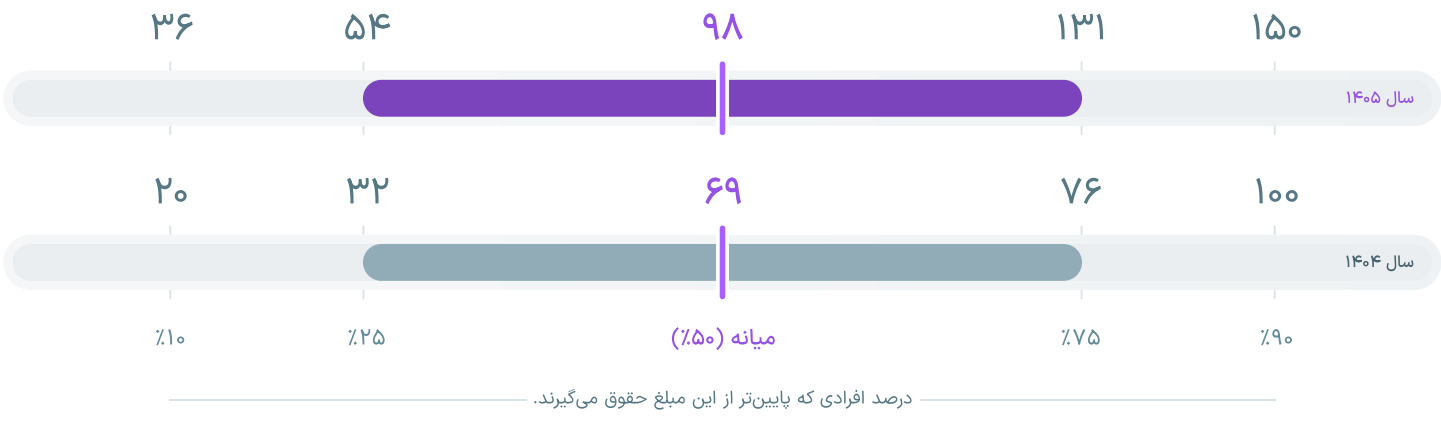

رشد حقوق دریافتی

+٪۴۰

درصد افزایش حقوق نسبت به سال گذشته

رضایت از درآمد

۲.۴

میانگین رضایت از حقوق دریافتی از ۵

مشارکت کنندگان

۱۶ نفر

آقا ٪۶۷

خانم ٪۳۳

حقوق‌های اعلام شده به صورت خالص دریافتی اند و کسورات و مزایا نیز در آن‌ها لحاظ شده‌اند.
اگر عدد حقوق شما روی X درصد قرار بگیرد یعنی از X درصد افراد حقوق بیشتری دریافت می‌کنید.

برای استفاده از ماشین حساب حقوق و دستمزد یا تبدیل حقوق خالص و ناخالص به یکدیگر، می‌توانید از این لینک استفاده کنید.

کارشناس صادرات

توزیع حقوق دریافتی (میلیون تومان)

ضریب اطمینان متوسط

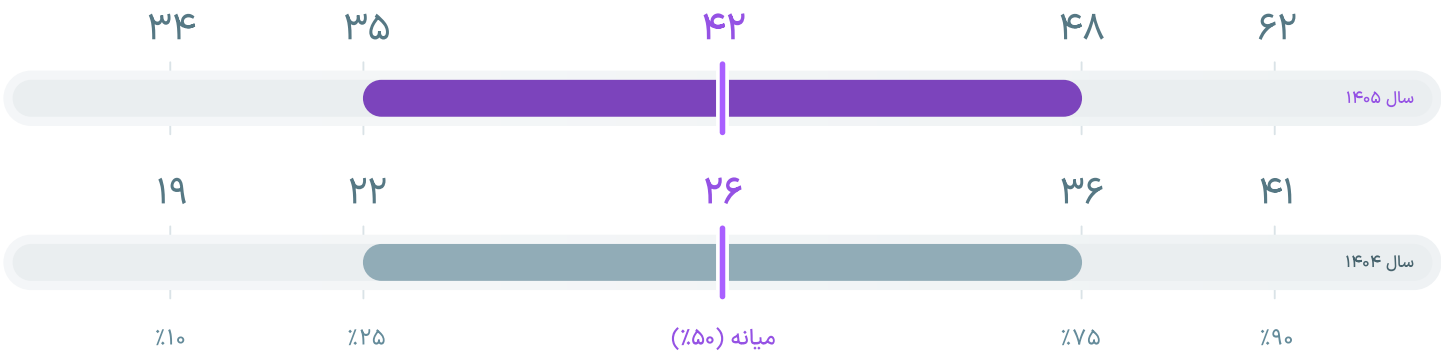

رشد حقوق دریافتی

+٪۶۲

درصد افزایش حقوق نسبت به سال گذشته

رضایت از درآمد

۲.۱

میانگین رضایت از حقوق دریافتی از ۵

مشارکت کنندگان

۱۳ نفر

آقا ٪۵۰

خانم ٪۵۰

حقوق‌های اعلام شده به صورت خالص دریافتی اند و کسورات و مزایا نیز در آن‌ها لحاظ شده‌اند.
اگر عدد حقوق شما روی X درصد قرار بگیرد یعنی از X درصد افراد حقوق بیشتری دریافت می‌کنید.

برای استفاده از ماشین حساب حقوق و دستمزد یا تبدیل حقوق خالص و ناخالص به یکدیگر، می‌توانید از این لینک استفاده کنید.

کارشناس صادرات

توزیع حقوق دریافتی (میلیون تومان)

ضریب اطمینان بالا

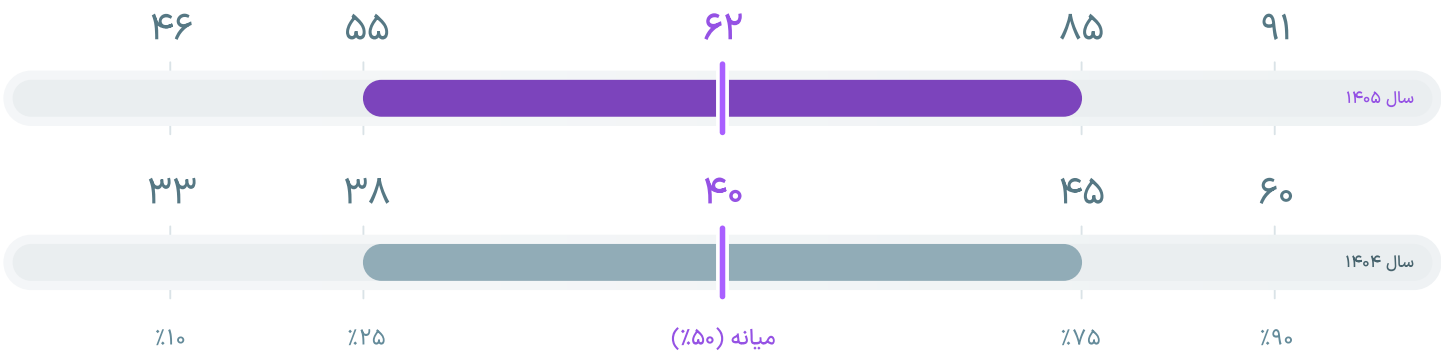

رشد حقوق دریافتی

+٪۵۵

درصد افزایش حقوق نسبت به سال گذشته

رضایت از درآمد

۲.۸

میانگین رضایت از حقوق دریافتی از ۵

مشارکت کنندگان

۱۵ نفر

آقا ٪۷۰

خانم ٪۳۰

حقوق‌های اعلام شده به صورت خالص دریافتی اند و کسورات و مزایا نیز در آن‌ها لحاظ شده‌اند.
اگر عدد حقوق شما روی X درصد قرار بگیرد یعنی از X درصد افراد حقوق بیشتری دریافت می‌کنید.

برای استفاده از ماشین حساب حقوق و دستمزد یا تبدیل حقوق خالص و ناخالص به یکدیگر، می‌توانید از این لینک استفاده کنید.

حقوقی و وکالت

مشارکت کنندگان: ۹۳۲ نفر

فرصت‌های شغلی: مشاور حقوقی | کارشناس امور قراردادها | کارشناس مناقصات

مشاور حقوقی

مشارکت کنندگان: ۷۹۹ نفر

مشاهده حقوق دریافتی با انتخاب محدوده و ارشدیت

تهران

- کارشناس
- مدیر

شهرهای بزرگ

- کارشناس
- مدیر

سایر شهرها

- کارشناس

مشاور حقوقی

توزیع حقوق دریافتی (میلیون تومان)

ضریب اطمینان بالا

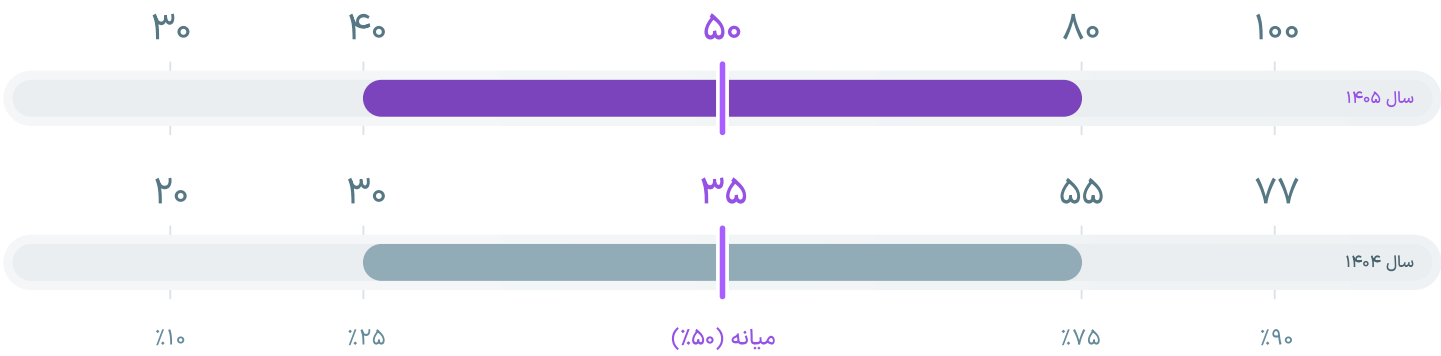

رشد حقوق دریافتی

+٪۴۲

درصد افزایش حقوق نسبت به سال گذشته

رضایت از درآمد

۲.۶

میانگین رضایت از حقوق دریافتی از ۵

مشارکت کنندگان

۳۴۳ نفر

آقا ٪۵۶

خانم ٪۴۴

حقوق‌های اعلام شده به صورت خالص دریافتی اند و کسورات و مزایا نیز در آن‌ها لحاظ شده‌اند.
اگر عدد حقوق شما روی X درصد قرار بگیرد یعنی از X درصد افراد حقوق بیشتری دریافت می‌کنید.

برای استفاده از ماشین حساب حقوق و دستمزد یا تبدیل حقوق خالص و ناخالص به یکدیگر، می‌توانید از این لینک استفاده کنید.

مشاور حقوقی

تهران | مدیر | فهرست

توزیع حقوق دریافتی (میلیون تومان)

ضریب اطمینان بالا

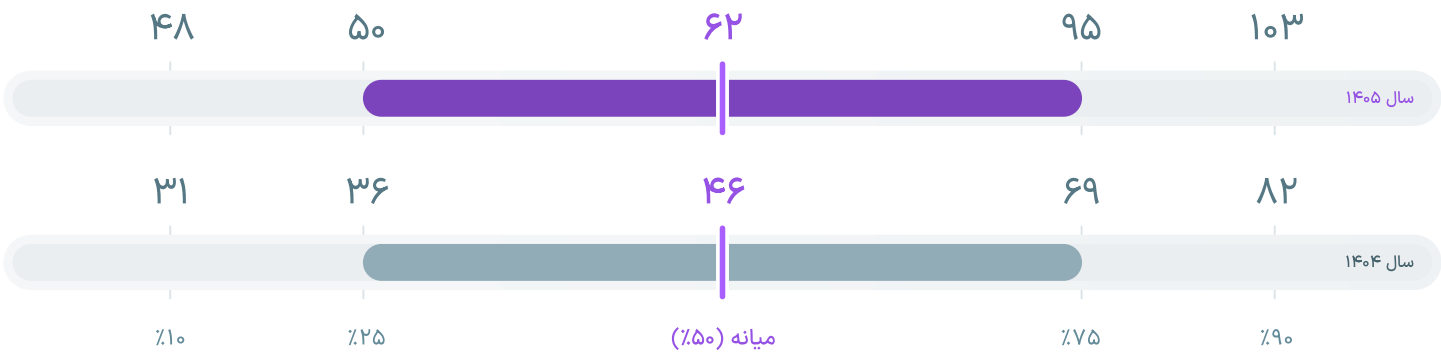

رشد حقوق دریافتی

+٪۳۳

درصد افزایش حقوق نسبت به سال گذشته

رضایت از درآمد

۲.۸

میانگین رضایت از حقوق دریافتی از ۵

مشارکت کنندگان

۲۶ نفر

آقا ٪۷۸

خانم ٪۲۲

حقوق‌های اعلام شده به صورت خالص دریافتی اند و کسورات و مزایا نیز در آن‌ها لحاظ شده‌اند.
اگر عدد حقوق شما روی X درصد قرار بگیرد یعنی از X درصد افراد حقوق بیشتری دریافت می‌کنید.

برای استفاده از ماشین حساب حقوق و دستمزد یا تبدیل حقوق خالص و ناخالص به یکدیگر، می‌توانید از این لینک استفاده کنید.

مشاور حقوقی

توزیع حقوق دریافتی (میلیون تومان)

ضریب اطمینان بالا

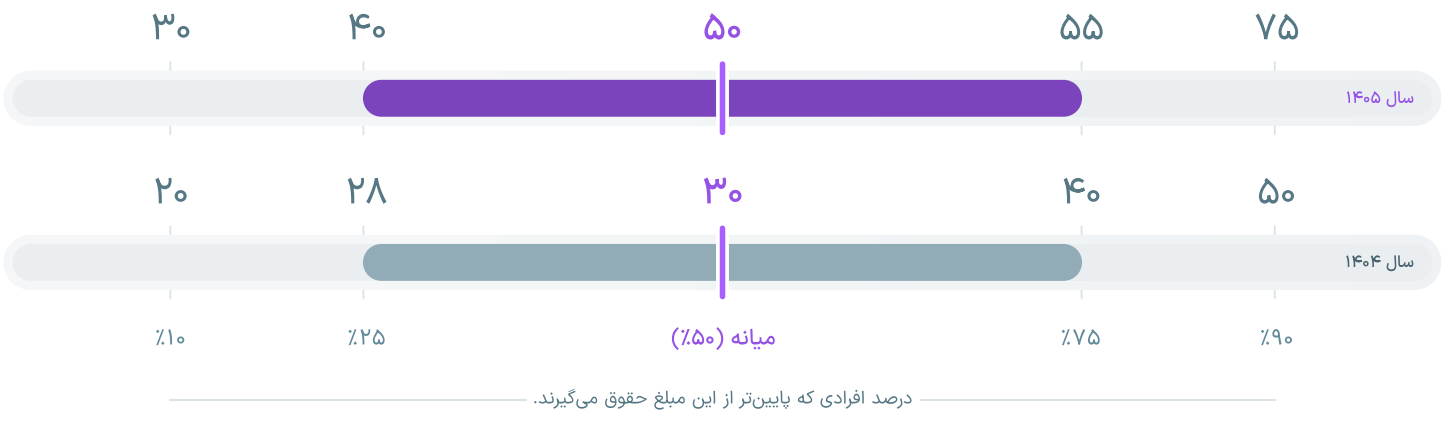

رشد حقوق دریافتی

+٪۶۶

درصد افزایش حقوق نسبت به سال گذشته

رضایت از درآمد

۲.۸

میانگین رضایت از حقوق دریافتی از ۵

مشارکت کنندگان

۱۸۱ نفر

آقا ٪۵۸

خانم ٪۴۲

حقوق‌های اعلام شده به صورت خالص دریافتی اند و کسورات و مزایا نیز در آن‌ها لحاظ شده‌اند.
اگر عدد حقوق شما روی X درصد قرار بگیرد یعنی از X درصد افراد حقوق بیشتری دریافت می‌کنید.

برای استفاده از ماشین حساب حقوق و دستمزد یا تبدیل حقوق خالص و ناخالص به یکدیگر، می‌توانید از این لینک استفاده کنید.

مشاور حقوقی

توزیع حقوق دریافتی (میلیون تومان)

ضریب اطمینان بالا

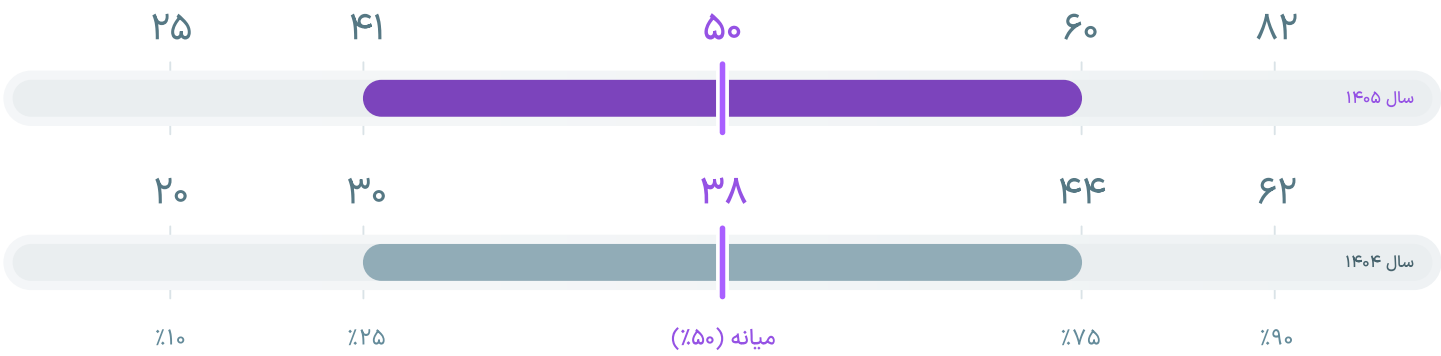

رشد حقوق دریافتی

+٪۲۹

درصد افزایش حقوق نسبت به سال گذشته

رضایت از درآمد

۳.۰

میانگین رضایت از حقوق دریافتی از ۵

مشارکت کنندگان

۱۵ نفر

آقا ٪۹۰

خانم ٪۱۰

حقوق‌های اعلام شده به صورت خالص دریافتی اند و کسورات و مزایا نیز در آن‌ها لحاظ شده‌اند.
اگر عدد حقوق شما روی X درصد قرار بگیرد یعنی از X درصد افراد حقوق بیشتری دریافت می‌کنید.

برای استفاده از ماشین حساب حقوق و دستمزد یا تبدیل حقوق خالص و ناخالص به یکدیگر، می‌توانید از این لینک استفاده کنید.

مشاور حقوقی

توزیع حقوق دریافتی (میلیون تومان)

ضریب اطمینان بالا

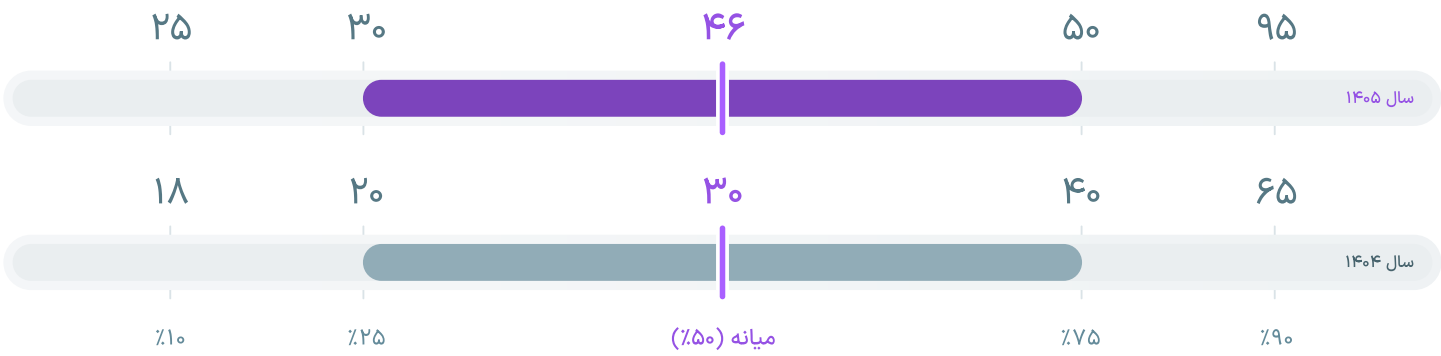

رشد حقوق دریافتی

+٪۵۲

درصد افزایش حقوق نسبت به سال گذشته

رضایت از درآمد

۲.۸

میانگین رضایت از حقوق دریافتی از ۵

مشارکت کنندگان

۲۳۴ نفر

آقا ٪۶۳

خانم ٪۳۷

حقوق‌های اعلام شده به صورت خالص دریافتی اند و کسورات و مزایا نیز در آن‌ها لحاظ شده‌اند.
اگر عدد حقوق شما روی X درصد قرار بگیرد یعنی از X درصد افراد حقوق بیشتری دریافت می‌کنید.

برای استفاده از ماشین حساب حقوق و دستمزد یا تبدیل حقوق خالص و ناخالص به یکدیگر، می‌توانید از این لینک استفاده کنید.

کارشناس مناقصات

مشارکت کنندگان: ۹۴ نفر

مشاهده حقوق دریافتی با انتخاب محدوده و ارشدیت

تهران

کارشناس

شهرهای بزرگ

کارشناس

سایر شهرها

کارشناس

کارشناس مناقصات

توزیع حقوق دریافتی (میلیون تومان)

ضریب اطمینان بالا

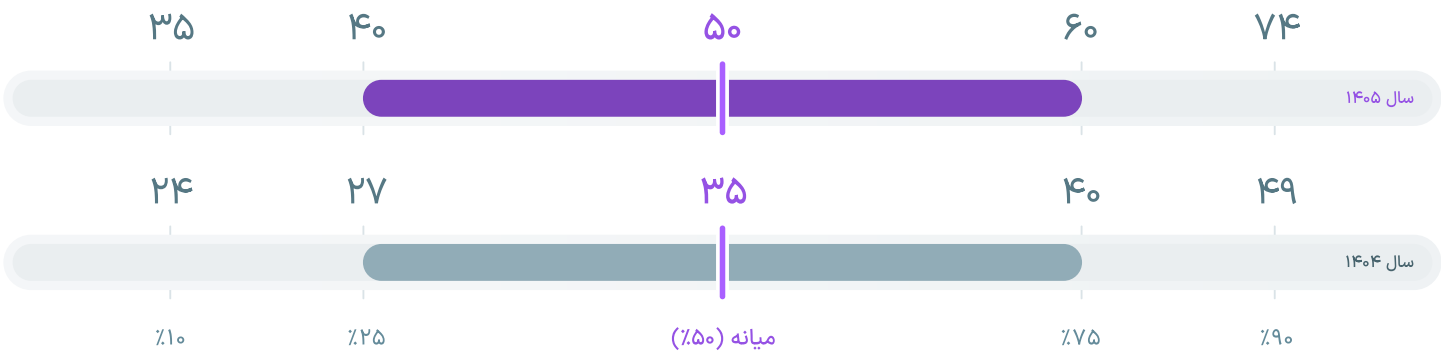

رشد حقوق دریافتی

+٪۴۲

درصد افزایش حقوق نسبت به سال گذشته

رضایت از درآمد

۲.۶

میانگین رضایت از حقوق دریافتی از ۵

مشارکت کنندگان

۵۰ نفر

آقا ٪۳۴

خانم ٪۶۶

حقوق‌های اعلام شده به صورت خالص دریافتی اند و کسورات و مزایا نیز در آن‌ها لحاظ شده‌اند.
اگر عدد حقوق شما روی X درصد قرار بگیرد یعنی از X درصد افراد حقوق بیشتری دریافت می‌کنید.

برای استفاده از ماشین حساب حقوق و دستمزد یا تبدیل حقوق خالص و ناخالص به یکدیگر، می‌توانید از این لینک استفاده کنید.

کارشناس مناقصات

توزیع حقوق دریافتی (میلیون تومان)

ضریب اطمینان بالا

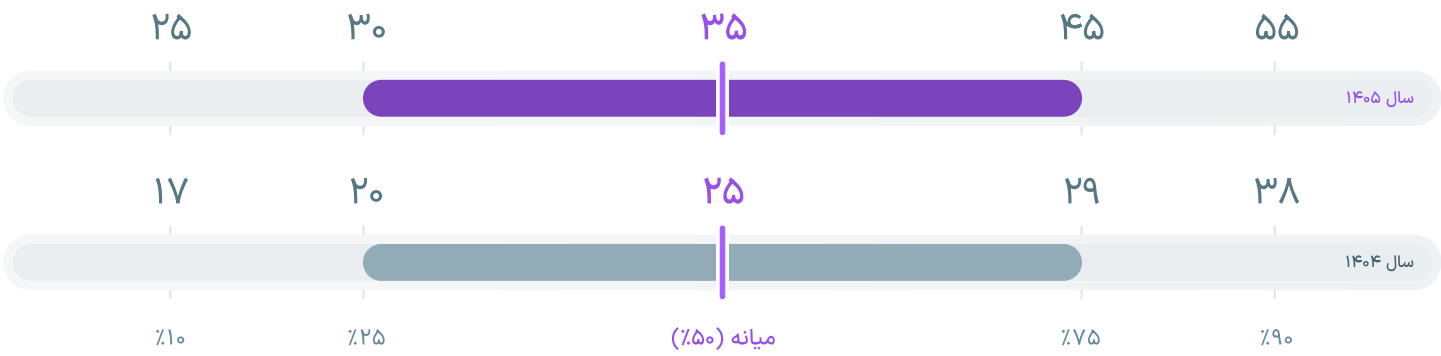

رشد حقوق دریافتی

+٪۳۹

درصد افزایش حقوق نسبت به سال گذشته

رضایت از درآمد

۲.۴ ★

میانگین رضایت از حقوق دریافتی از ۵

مشارکت کنندگان

۲۸ نفر

آقا ٪۳۳ | خانم ٪۶۷

حقوق‌های اعلام شده به صورت خالص دریافتی اند و کسورات و مزایا نیز در آن‌ها لحاظ شده‌اند.
اگر عدد حقوق شما روی X درصد قرار بگیرد یعنی از X درصد افراد حقوق بیشتری دریافت می‌کنید.

برای استفاده از ماشین حساب حقوق و دستمزد یا تبدیل حقوق خالص و ناخالص به یکدیگر، می‌توانید از این لینک استفاده کنید.

کارشناس مناقصات

توزیع حقوق دریافتی (میلیون تومان)

ضریب اطمینان بالا

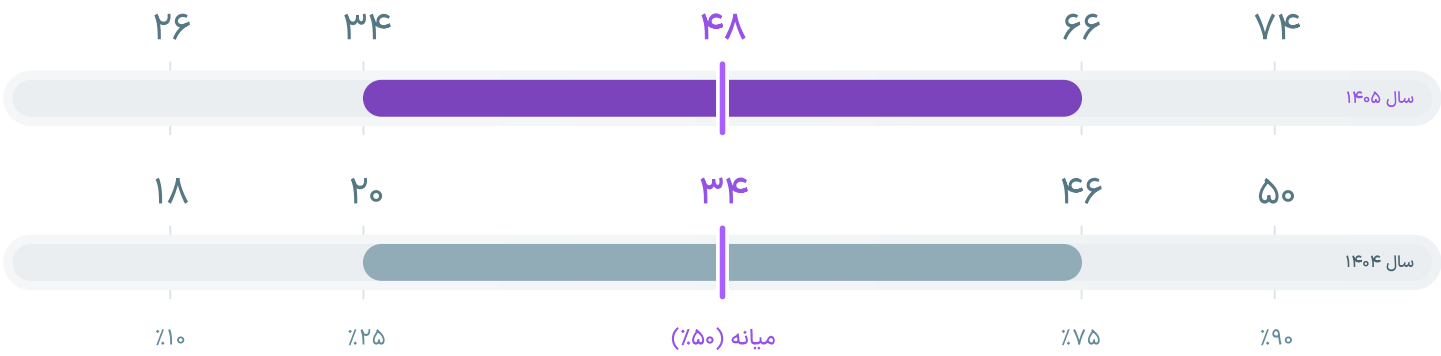

رشد حقوق دریافتی

+٪۳۷

درصد افزایش حقوق نسبت به سال گذشته

رضایت از درآمد

۲.۷

میانگین رضایت از حقوق دریافتی از ۵

مشارکت کنندگان

۱۶ نفر

آقا ٪۴۲ | خانم ٪۵۸

حقوق‌های اعلام شده به صورت خالص دریافتی اند و کسورات و مزایا نیز در آن‌ها لحاظ شده‌اند.
اگر عدد حقوق شما روی X درصد قرار بگیرد یعنی از X درصد افراد حقوق بیشتری دریافت می‌کنید.

برای استفاده از ماشین حساب حقوق و دستمزد یا تبدیل حقوق خالص و ناخالص به یکدیگر، می‌توانید از این لینک استفاده کنید.

کارشناس امور قرار دادها

مشارکت کنندگان: ۳۹ نفر

مشاهده حقوق دریافتی با انتخاب محدوده و ارشدیت

تهران	شهرهای بزرگ	سایر شهرها
کارشناس	کارشناس	کارشناس

کارشناس امور قرار دادها

توزیع حقوق دریافتی (میلیون تومان)

ضریب اطمینان بالا

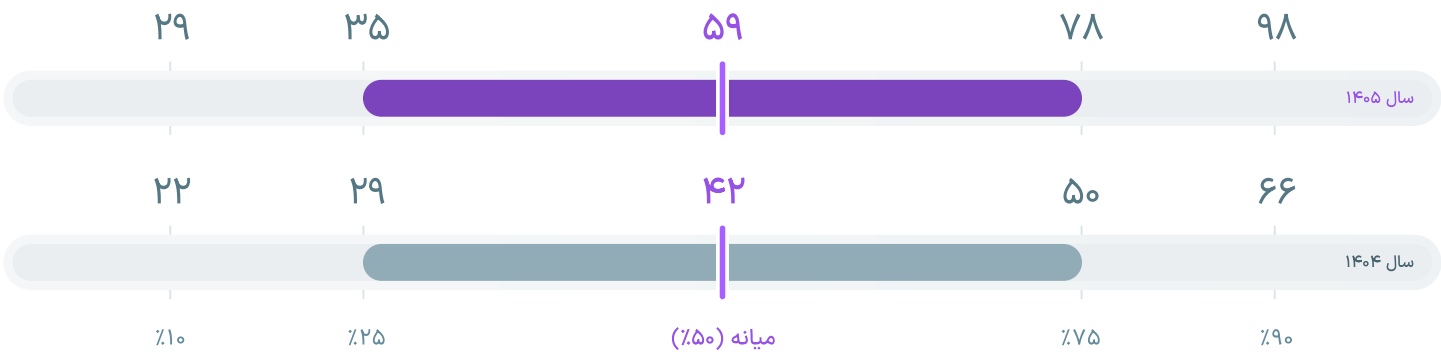

رشد حقوق دریافتی

+٪۳۹

درصد افزایش حقوق نسبت به سال گذشته

رضایت از درآمد

۳.۲

میانگین رضایت از حقوق دریافتی از ۵

مشارکت کنندگان

۲۱ نفر

آقا ٪۸۰

خانم ٪۲۰

حقوق‌های اعلام شده به صورت خالص دریافتی اند و کسورات و مزایا نیز در آن‌ها لحاظ شده‌اند.
اگر عدد حقوق شما روی X درصد قرار بگیرد یعنی از X درصد افراد حقوق بیشتری دریافت می‌کنید.

برای استفاده از ماشین حساب حقوق و دستمزد یا تبدیل حقوق خالص و ناخالص به یکدیگر، می‌توانید از این لینک استفاده کنید.

کارشناس امور قرار دادها

توزیع حقوق دریافتی (میلیون تومان)

ضریب اطمینان متوسط

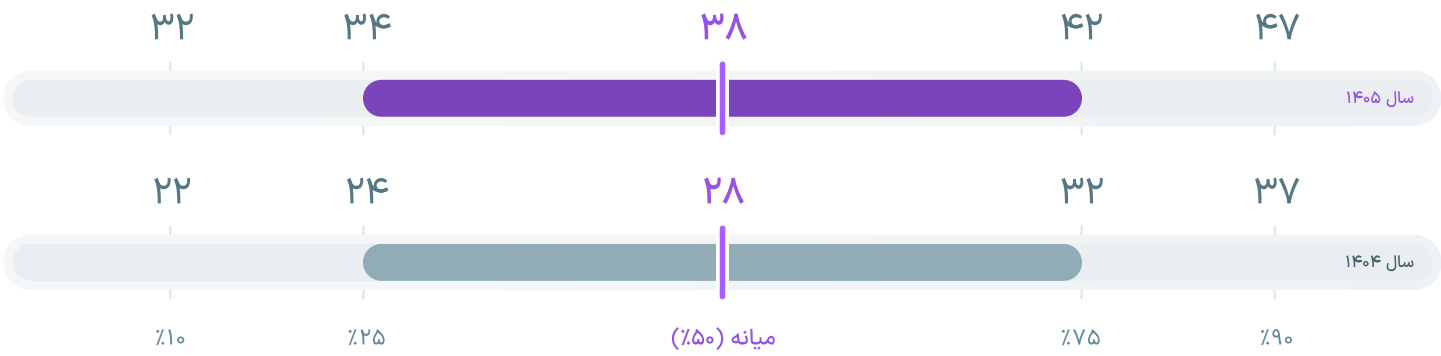

رشد حقوق دریافتی

درصد افزایش حقوق نسبت به سال گذشته

+٪۳۵

رضایت از درآمد

میانگین رضایت از حقوق دریافتی از ۵

۳.۵

مشارکت کنندگان

۱۱ نفر

آقا ٪۷۵

خانم ٪۲۵

حقوق‌های اعلام شده به صورت خالص دریافتی اند و کسورات و مزایا نیز در آن‌ها لحاظ شده‌اند.
اگر عدد حقوق شما روی X درصد قرار بگیرد یعنی از X درصد افراد حقوق بیشتری دریافت می‌کنید.

برای استفاده از ماشین حساب حقوق و دستمزد یا تبدیل حقوق خالص و ناخالص به یکدیگر، می‌توانید از این لینک استفاده کنید.

کارشناس امور قرارداد‌ها

توزیع حقوق دریافتی (میلیون تومان)

ضریب اطمینان متوسط

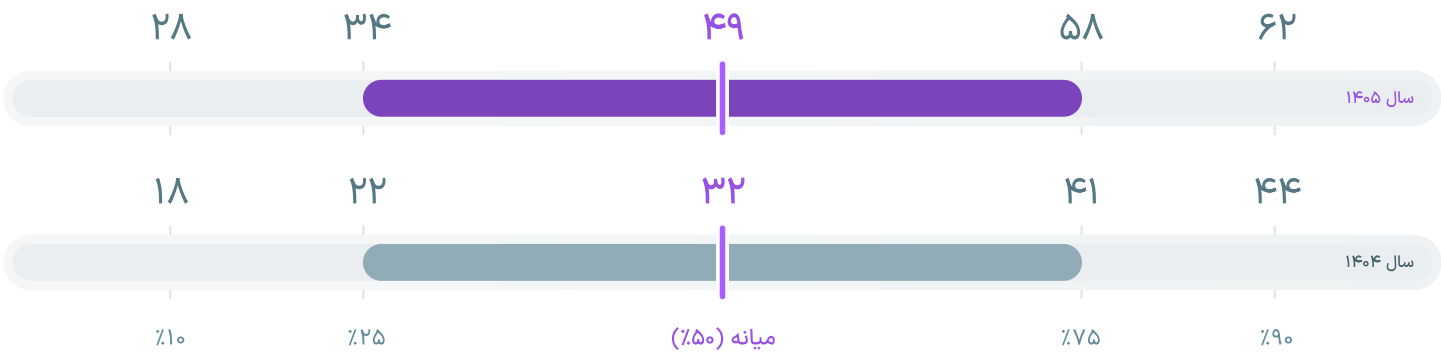

رشد حقوق دریافتی

+٪۵۲

درصد افزایش حقوق نسبت به سال گذشته

رضایت از درآمد

۲.۵ ★

میانگین رضایت از حقوق دریافتی از ۵

مشارکت کنندگان

۷ نفر

آقا ٪۶۷ | خانم ٪۳۳

حقوق‌های اعلام شده به صورت خالص دریافتی اند و کسورات و مزایا نیز در آن‌ها لحاظ شده‌اند.
اگر عدد حقوق شما روی X درصد قرار بگیرد یعنی از X درصد افراد حقوق بیشتری دریافت می‌کنید.

برای استفاده از ماشین حساب حقوق و دستمزد یا تبدیل حقوق خالص و ناخالص به یکدیگر، می‌توانید از این لینک استفاده کنید.

هتل، رستوران و قنادی

مشارکت کنندگان: ۹۱۰ نفر

فرصت‌های شغلی: باریستا | آشپز

باریستا

مشارکت کنندگان: ۴۸۸ نفر

مشاهده حقوق دریافتی با انتخاب محدوده و ارشدیت

سراسر کشور

باریستا

توزیع حقوق دریافتی (میلیون تومان)

ضریب اطمینان بالا

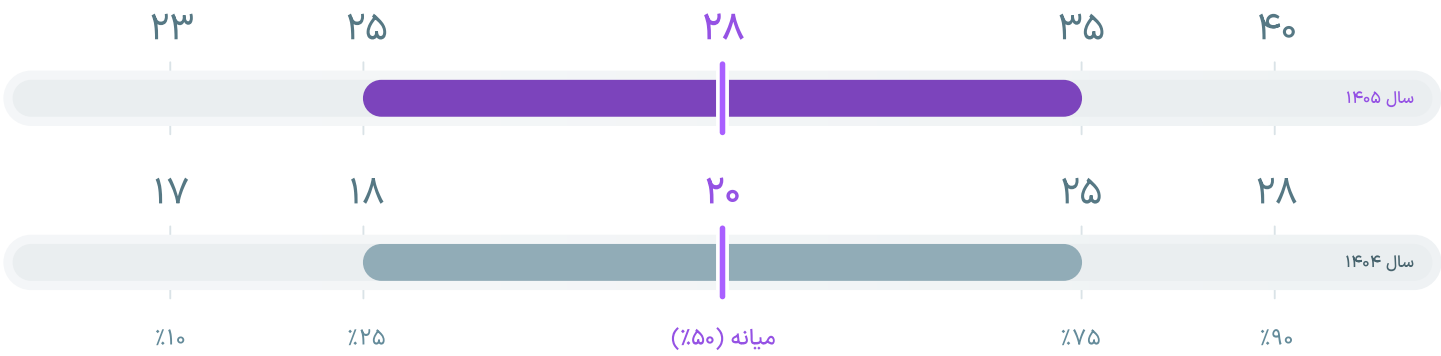

رشد حقوق دریافتی

+٪۳۶

درصد افزایش حقوق نسبت به سال گذشته

رضایت از درآمد

۲.۲

میانگین رضایت از حقوق دریافتی از ۵

مشارکت کنندگان

۴۸۸ نفر

آقا ٪۷۹

خانم ٪۲۱

حقوق‌های اعلام شده به صورت خالص دریافتی اند و کسورات و مزایا نیز در آن‌ها لحاظ شده‌اند.
اگر عدد حقوق شما روی X درصد قرار بگیرد یعنی از X درصد افراد حقوق بیشتری دریافت می‌کنید.

برای استفاده از ماشین حساب حقوق و دستمزد یا تبدیل حقوق خالص و ناخالص به یکدیگر، می‌توانید از این لینک استفاده کنید.

آشپز

مشارکت کنندگان: ۴۲۲ نفر

مشاهده حقوق دریافتی با انتخاب محدوده

- تهران
- شهرهای بزرگ
- سایر شهرها

توزیع حقوق دریافتی (میلیون تومان)

ضریب اطمینان بالا

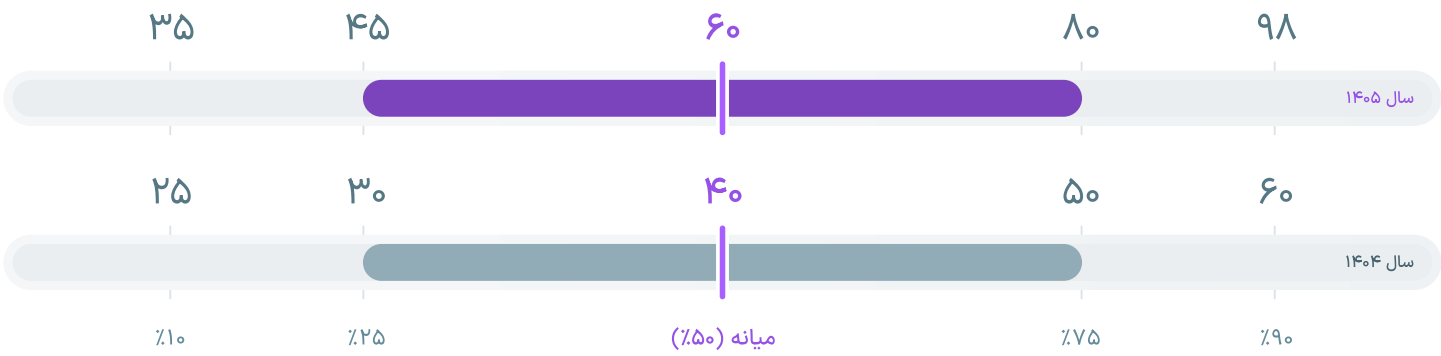

رشد حقوق دریافتی

+٪۴۹

درصد افزایش حقوق نسبت به سال گذشته

رضایت از درآمد

۲.۴

میانگین رضایت از حقوق دریافتی از ۵

مشارکت کنندگان

۱۱۵ نفر

آقا ٪۷۶

خانم ٪۲۴

حقوق‌های اعلام شده به صورت خالص دریافتی اند و کسورات و مزایا نیز در آن‌ها لحاظ شده‌اند.

اگر عدد حقوق شما روی X درصد قرار بگیرد یعنی از X درصد افراد حقوق بیشتری دریافت می‌کنید.

برای استفاده از ماشین حساب حقوق و دستمزد یا تبدیل حقوق خالص و ناخالص به یکدیگر، می‌توانید از این لینک استفاده کنید.

توزیع حقوق دریافتی (میلیون تومان)

ضریب اطمینان بالا

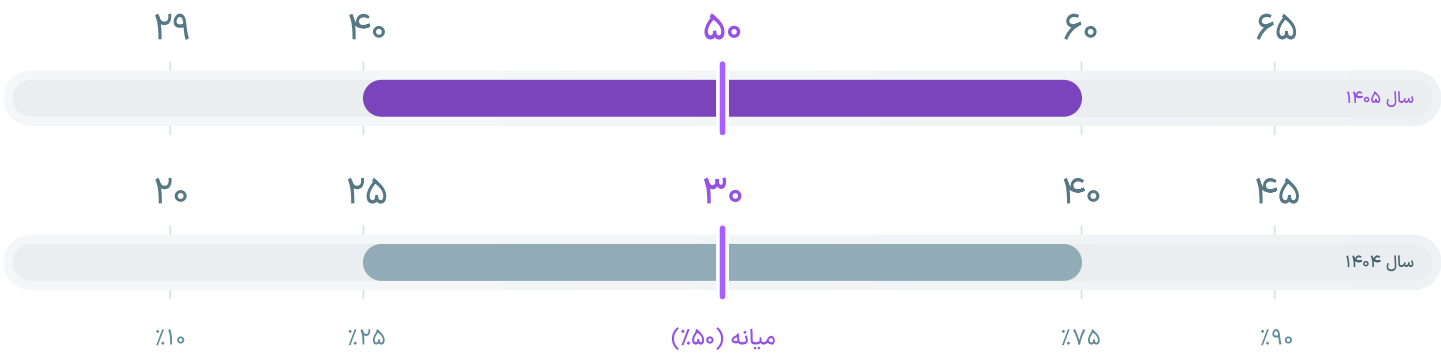

رشد حقوق دریافتی

+٪۶۶

درصد افزایش حقوق نسبت به سال گذشته

رضایت از درآمد

۲.۳

میانگین رضایت از حقوق دریافتی از ۵

مشارکت کنندگان

۱۲۶ نفر

آقا ٪۸۴

خانم ٪۱۶

حقوق‌های اعلام شده به صورت خالص دریافتی اند و کسورات و مزایا نیز در آن‌ها لحاظ شده‌اند.

اگر عدد حقوق شما روی X درصد قرار بگیرد یعنی از X درصد افراد حقوق بیشتری دریافت می‌کنید.

برای استفاده از ماشین حساب حقوق و دستمزد یا تبدیل حقوق خالص و ناخالص به یکدیگر، می‌توانید از این لینک استفاده کنید.

توزیع حقوق دریافتی (میلیون تومان)

ضریب اطمینان بالا

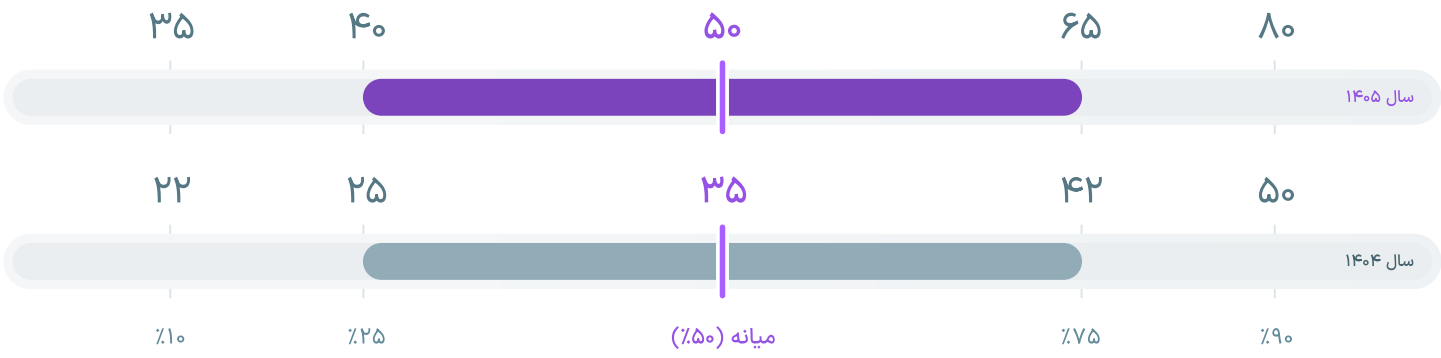

رشد حقوق دریافتی

+٪۴۲

درصد افزایش حقوق نسبت به سال گذشته

رضایت از درآمد

۲.۵

میانگین رضایت از حقوق دریافتی از ۵

مشارکت کنندگان

۱۸۱ نفر

آقا ٪۸۹

خانم ٪۱۱

حقوق‌های اعلام شده به صورت خالص دریافتی اند و کسورات و مزایا نیز در آن‌ها لحاظ شده‌اند.

اگر عدد حقوق شما روی X درصد قرار بگیرد یعنی از X درصد افراد حقوق بیشتری دریافت می‌کنید.

برای استفاده از ماشین حساب حقوق و دستمزد یا تبدیل حقوق خالص و ناخالص به یکدیگر، می‌توانید از این لینک استفاده کنید.

حراست و انتظامات

مشارکت کنندگان: ۸۷۸ نفر

فرصت‌های شغلی: حراست | نگهبان

حراست

مشارکت کنندگان: ۷۵۶ نفر

مشاهده حقوق دریافتی با انتخاب محدوده و ارشدیت

سراسر کشور

کارشناس

حراست

توزیع حقوق دریافتی (میلیون تومان)

ضریب اطمینان بالا

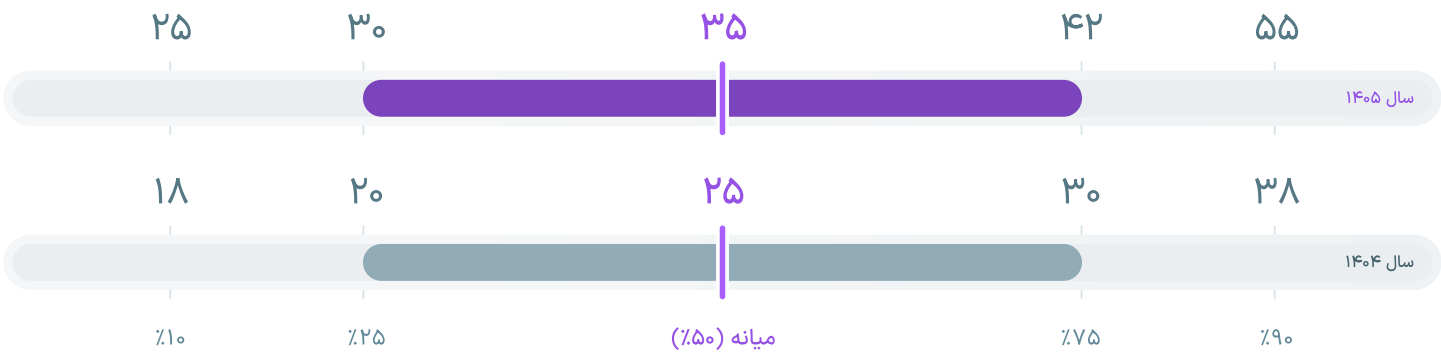

رشد حقوق دریافتی

+٪۳۹

درصد افزایش حقوق نسبت به سال گذشته

رضایت از درآمد

۲.۶

میانگین رضایت از حقوق دریافتی از ۵

مشارکت کنندگان

۷۵۶ نفر

آقا ٪۱۰۰

خانم ٪۰

حقوق‌های اعلام شده به صورت خالص دریافتی اند و کسورات و مزایا نیز در آن‌ها لحاظ شده‌اند.
اگر عدد حقوق شما روی X درصد قرار بگیرد یعنی از X درصد افراد حقوق بیشتری دریافت می‌کنید.

برای استفاده از ماشین حساب حقوق و دستمزد یا تبدیل حقوق خالص و ناخالص به یکدیگر، می‌توانید از این لینک استفاده کنید.

نگهبان

مشارکت کنندگان: ۱۲۲ نفر

مشاهده حقوق دریافتی با انتخاب محدوده و ارشدیت

سراسر کشور

نگهبان

توزیع حقوق دریافتی (میلیون تومان)

ضریب اطمینان بالا

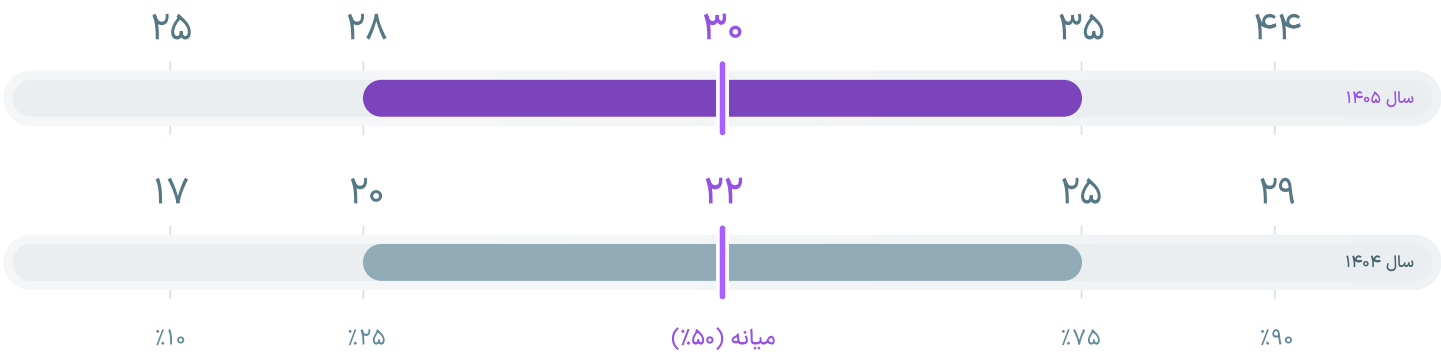

رشد حقوق دریافتی

درصد افزایش حقوق نسبت به سال گذشته

+٪۳۵

رضایت از درآمد

میانگین رضایت از حقوق دریافتی از ۵

۲.۵

مشارکت کنندگان

۱۲۲ نفر

آقا ٪۱۰۰

خانم ٪۰

حقوق‌های اعلام شده به صورت خالص دریافتی اند و کسورات و مزایا نیز در آن‌ها لحاظ شده‌اند.

اگر عدد حقوق شما روی X درصد قرار بگیرد یعنی از X درصد افراد حقوق بیشتری دریافت می‌کنید.

برای استفاده از ماشین حساب حقوق و دستمزد یا تبدیل حقوق خالص و ناخالص به یکدیگر، می‌توانید از این لینک استفاده کنید.

مدیر اجرایی

مشارکت کنندگان: **۴۲۵ نفر**

فرصت‌های شغلی: کارشناس اجرایی

کارشناس اجرایی

مشارکت کنندگان: ۴۲۵ نفر

مشاهده حقوق دریافتی با انتخاب محدوده و ارشدیت

تهران	شهرهای بزرگ	سایر شهرها
کارشناس	کارشناس	کارشناس
مدیر	مدیر	مدیر

کارشناس اجرایی

توزیع حقوق دریافتی (میلیون تومان)

ضریب اطمینان بالا

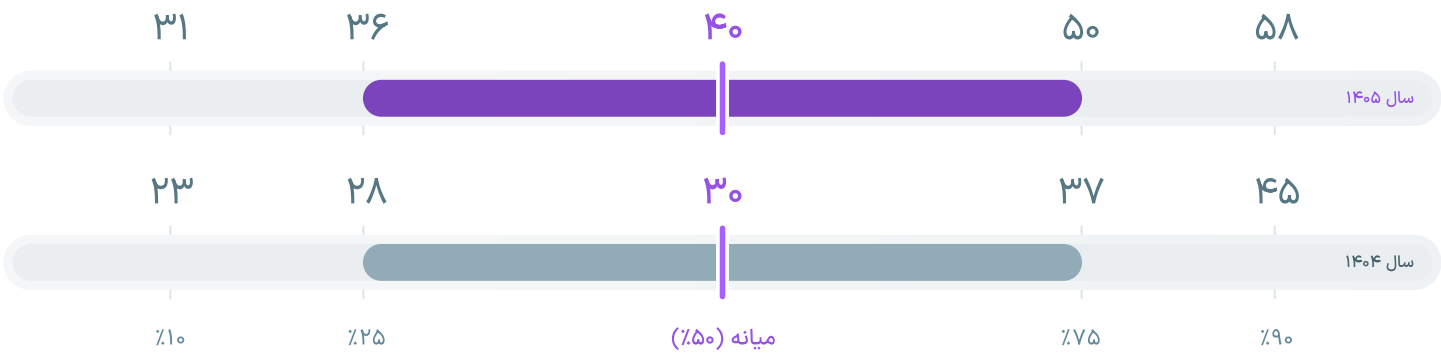

رشد حقوق دریافتی
درصد افزایش حقوق نسبت به سال گذشته

+٪۳۲

رضایت از درآمد
میانگین رضایت از حقوق دریافتی از ۵

۲.۵

مشارکت کنندگان
۲۴ نفر

آقا ٪۴۰ | خانم ٪۶۰

حقوق‌های اعلام شده به صورت خالص دریافتی اند و کسورات و مزایا نیز در آن‌ها لحاظ شده‌اند.
اگر عدد حقوق شما روی X درصد قرار بگیرد یعنی از X درصد افراد حقوق بیشتری دریافت می‌کنید.

برای استفاده از ماشین حساب حقوق و دستمزد یا تبدیل حقوق خالص و ناخالص به یکدیگر، می‌توانید از این لینک استفاده کنید.

کارشناس اجرایی

تهران | مدیر | فهرست

توزیع حقوق دریافتی (میلیون تومان)

ضریب اطمینان بالا

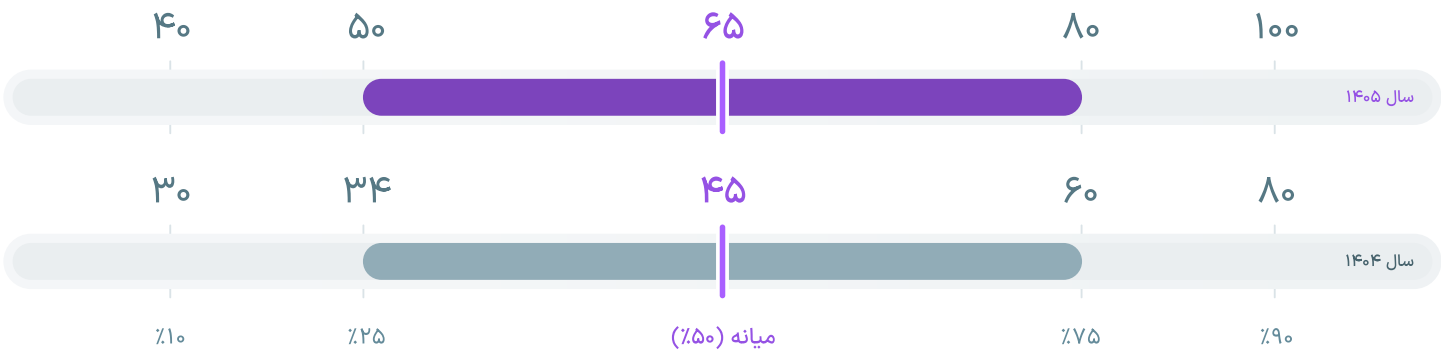

رشد حقوق دریافتی

+٪۴۳

درصد افزایش حقوق نسبت به سال گذشته

رضایت از درآمد

۲.۶

میانگین رضایت از حقوق دریافتی از ۵

مشارکت کنندگان

۱۵۱ نفر

آقا ٪۷۶

خانم ٪۲۴

حقوق‌های اعلام شده به صورت خالص دریافتی اند و کسورات و مزایا نیز در آن‌ها لحاظ شده‌اند.
اگر عدد حقوق شما روی X درصد قرار بگیرد یعنی از X درصد افراد حقوق بیشتری دریافت می‌کنید.

برای استفاده از ماشین حساب حقوق و دستمزد یا تبدیل حقوق خالص و ناخالص به یکدیگر، می‌توانید از این لینک استفاده کنید.

کارشناس اجرایی

توزیع حقوق دریافتی (میلیون تومان)

ضریب اطمینان بالا

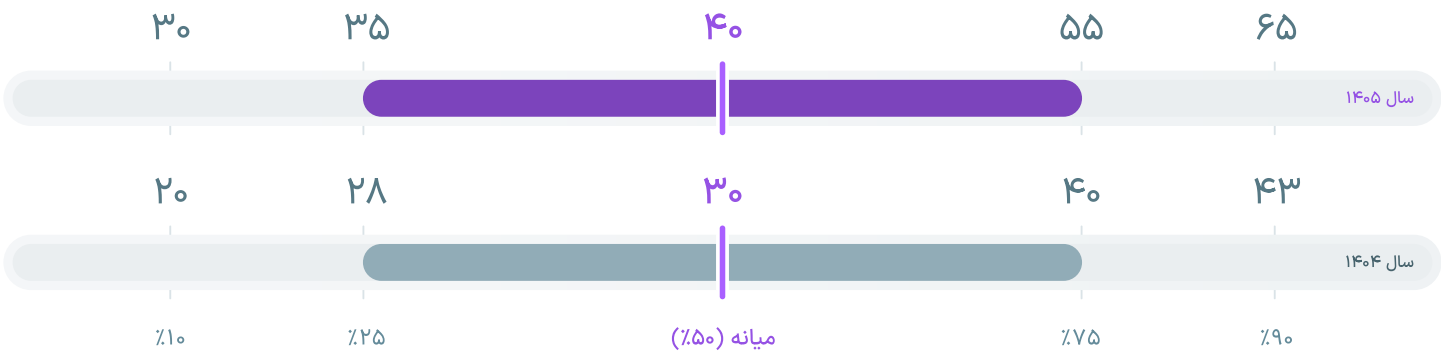

رشد حقوق دریافتی

+٪۳۲

درصد افزایش حقوق نسبت به سال گذشته

رضایت از درآمد

۲.۸

میانگین رضایت از حقوق دریافتی از ۵

مشارکت کنندگان

۱۸ نفر

آقا ٪۵۵

خانم ٪۴۵

حقوق‌های اعلام شده به صورت خالص دریافتی اند و کسورات و مزایا نیز در آن‌ها لحاظ شده‌اند.
اگر عدد حقوق شما روی X درصد قرار بگیرد یعنی از X درصد افراد حقوق بیشتری دریافت می‌کنید.

برای استفاده از ماشین حساب حقوق و دستمزد یا تبدیل حقوق خالص و ناخالص به یکدیگر، می‌توانید از این لینک استفاده کنید.

کارشناس اجرایی

توزیع حقوق دریافتی (میلیون تومان)

ضریب اطمینان بالا

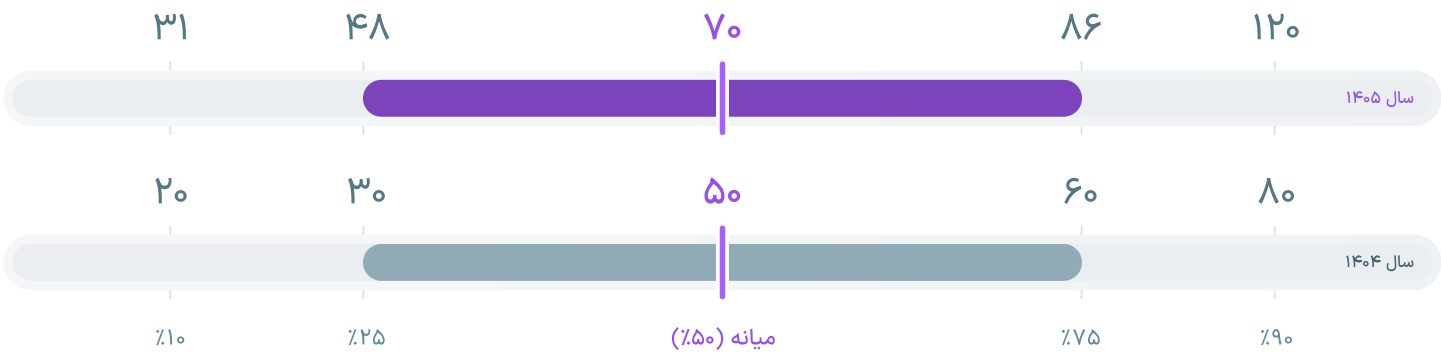

رشد حقوق دریافتی

+٪۳۹

درصد افزایش حقوق نسبت به سال گذشته

رضایت از درآمد

۳.۰

میانگین رضایت از حقوق دریافتی از ۵

مشارکت کنندگان

۹۹ نفر

آقا ٪۹۲

خانم ٪۸

حقوق‌های اعلام شده به صورت خالص دریافتی اند و کسورات و مزایا نیز در آن‌ها لحاظ شده‌اند.
اگر عدد حقوق شما روی X درصد قرار بگیرد یعنی از X درصد افراد حقوق بیشتری دریافت می‌کنید.

برای استفاده از ماشین حساب حقوق و دستمزد یا تبدیل حقوق خالص و ناخالص به یکدیگر، می‌توانید از این لینک استفاده کنید.

کارشناس اجرایی

توزیع حقوق دریافتی (میلیون تومان)

ضریب اطمینان بالا

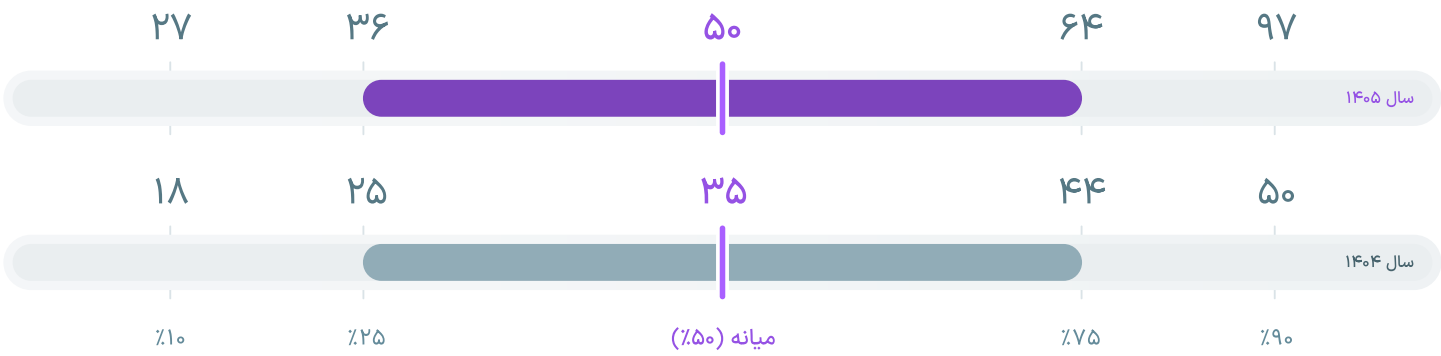

رشد حقوق دریافتی

درصد افزایش حقوق نسبت به سال گذشته

+٪۴۲

رضایت از درآمد

میانگین رضایت از حقوق دریافتی از ۵

۲.۱

مشارکت کنندگان

۲۶ نفر

آقا ٪۸۳

خانم ٪۱۷

حقوق‌های اعلام شده به صورت خالص دریافتی اند و کسورات و مزایا نیز در آن‌ها لحاظ شده‌اند.
اگر عدد حقوق شما روی X درصد قرار بگیرد یعنی از X درصد افراد حقوق بیشتری دریافت می‌کنید.

برای استفاده از ماشین حساب حقوق و دستمزد یا تبدیل حقوق خالص و ناخالص به یکدیگر، می‌توانید از این لینک استفاده کنید.

کارشناس اجرایی

سایر شهرها | مدیر | فهرست

توزیع حقوق دریافتی (میلیون تومان)

ضریب اطمینان بالا

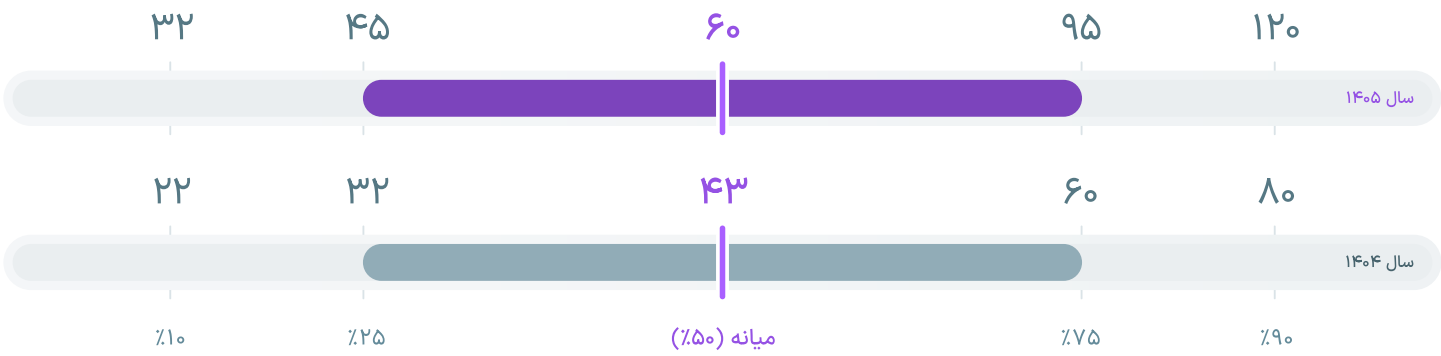

رشد حقوق دریافتی

+٪۳۹

درصد افزایش حقوق نسبت به سال گذشته

رضایت از درآمد

۳.۰

میانگین رضایت از حقوق دریافتی از ۵

مشارکت کنندگان

۱۰۷ نفر

آقا ٪۸۹

خانم ٪۱۱

حقوق‌های اعلام شده به صورت خالص دریافتی اند و کسورات و مزایا نیز در آن‌ها لحاظ شده‌اند.
اگر عدد حقوق شما روی X درصد قرار بگیرد یعنی از X درصد افراد حقوق بیشتری دریافت می‌کنید.

برای استفاده از ماشین حساب حقوق و دستمزد یا تبدیل حقوق خالص و ناخالص به یکدیگر، می‌توانید از این لینک استفاده کنید.

زبان‌های خارجی

مشارکت کنندگان: ۴۱۰ نفر

فرصت‌های شغلی: مترجم متن

مترجم متن

مشارکت کنندگان: ۴۱۰ نفر

مشاهده حقوق دریافتی با انتخاب محدوده و ارشدیت

تهران

کارشناس

شهرهای بزرگ

کارشناس

سایر شهرها

کارشناس

مترجم متن

توزیع حقوق دریافتی (میلیون تومان)

ضریب اطمینان بالا

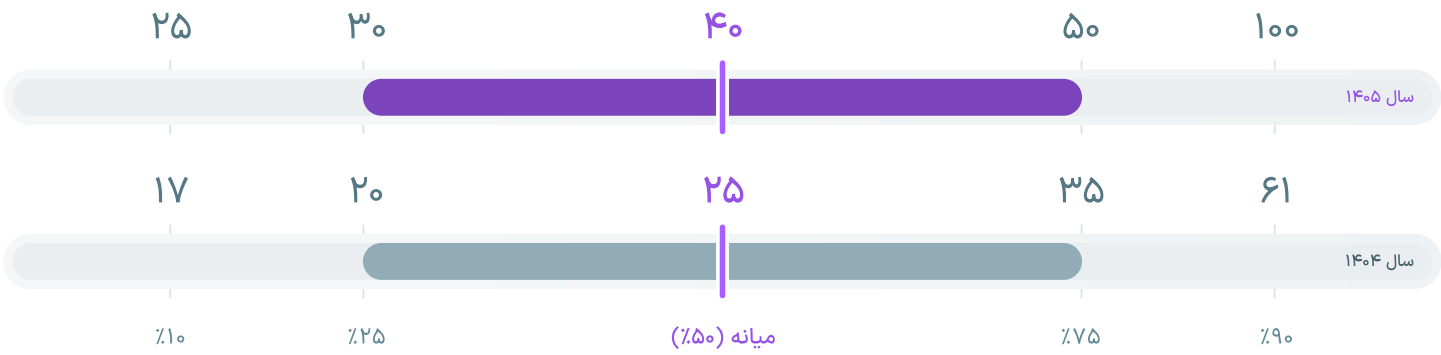

رشد حقوق دریافتی

+٪۵۹

درصد افزایش حقوق نسبت به سال گذشته

رضایت از درآمد

۲.۵

میانگین رضایت از حقوق دریافتی از ۵

مشارکت کنندگان

۱۵۳ نفر

آقا ٪۴۴

خانم ٪۵۶

حقوق‌های اعلام شده به صورت خالص دریافتی اند و کسورات و مزایا نیز در آن‌ها لحاظ شده‌اند.
اگر عدد حقوق شما روی X درصد قرار بگیرد یعنی از X درصد افراد حقوق بیشتری دریافت می‌کنید.

برای استفاده از ماشین حساب حقوق و دستمزد یا تبدیل حقوق خالص و ناخالص به یکدیگر، می‌توانید از این لینک استفاده کنید.

مترجم متن

توزیع حقوق دریافتی (میلیون تومان)

ضریب اطمینان بالا

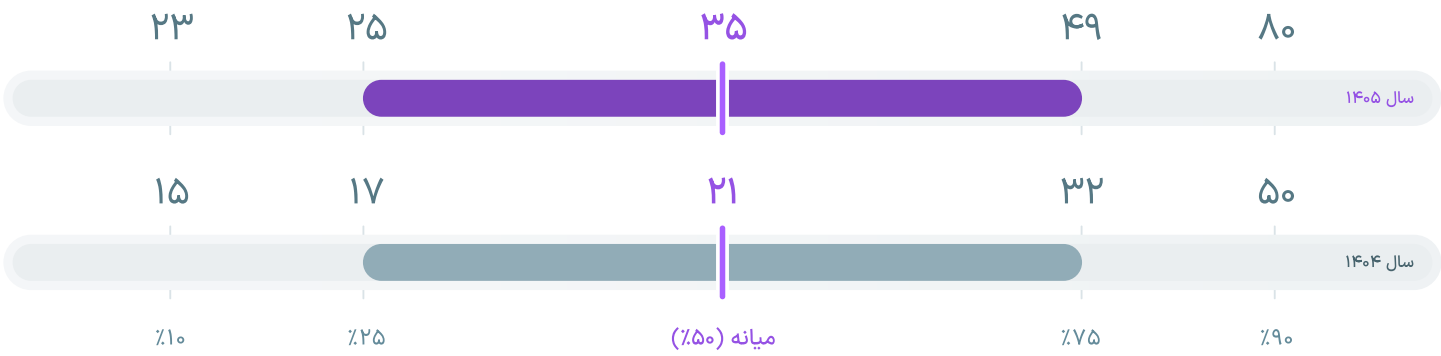

رشد حقوق دریافتی

+٪۶۶

درصد افزایش حقوق نسبت به سال گذشته

رضایت از درآمد

۲.۴

میانگین رضایت از حقوق دریافتی از ۵

مشارکت کنندگان

۱۲۲ نفر

آقا ٪۵۰

خانم ٪۵۰

حقوق‌های اعلام شده به صورت خالص دریافتی اند و کسورات و مزایا نیز در آن‌ها لحاظ شده‌اند.
اگر عدد حقوق شما روی X درصد قرار بگیرد یعنی از X درصد افراد حقوق بیشتری دریافت می‌کنید.

برای استفاده از ماشین حساب حقوق و دستمزد یا تبدیل حقوق خالص و ناخالص به یکدیگر، می‌توانید از این لینک استفاده کنید.

مترجم متن

توزیع حقوق دریافتی (میلیون تومان)

ضریب اطمینان بالا

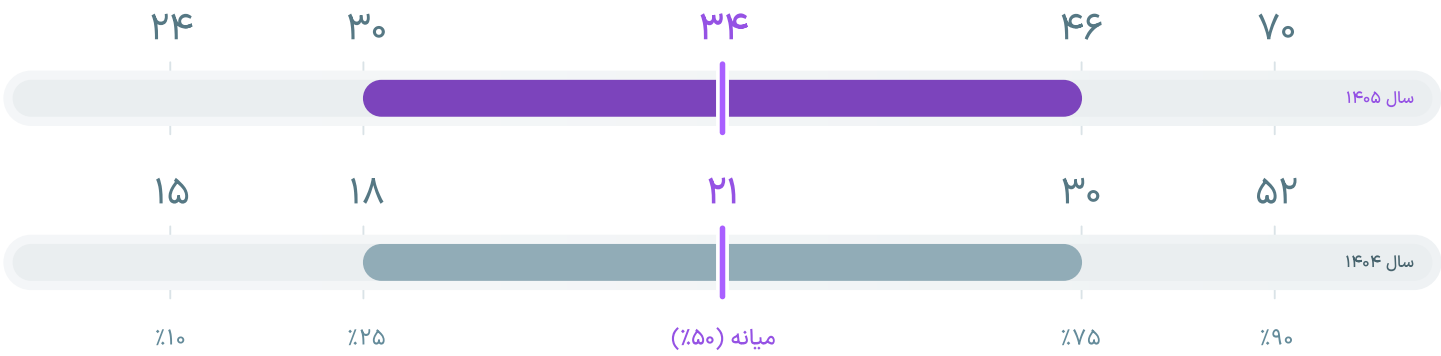

رشد حقوق دریافتی

+٪۶۱

درصد افزایش حقوق نسبت به سال گذشته

رضایت از درآمد

۲.۵

میانگین رضایت از حقوق دریافتی از ۵

مشارکت کنندگان

۱۳۵ نفر

آقا ٪۴۲

خانم ٪۵۸

حقوق‌های اعلام شده به صورت خالص دریافتی اند و کسورات و مزایا نیز در آن‌ها لحاظ شده‌اند.
اگر عدد حقوق شما روی X درصد قرار بگیرد یعنی از X درصد افراد حقوق بیشتری دریافت می‌کنید.

برای استفاده از ماشین حساب حقوق و دستمزد یا تبدیل حقوق خالص و ناخالص به یکدیگر، می‌توانید از این لینک استفاده کنید.

آموزش

مشارکت‌کنندگان: **۳۵۱ نفر**

فرصت‌های شغلی: مربی مهد کودک | مدرس موسیقی

مربی مهد کودک

مشارکت کنندگان: ۲۰۹ نفر

مشاهده حقوق دریافتی با انتخاب محدوده و ارشدیت

سراسر کشور

مربی مهد کودک

مدرس مهد کودک

سراسر کشور

فهرست

توزیع حقوق دریافتی (میلیون تومان)

ضریب اطمینان بالا

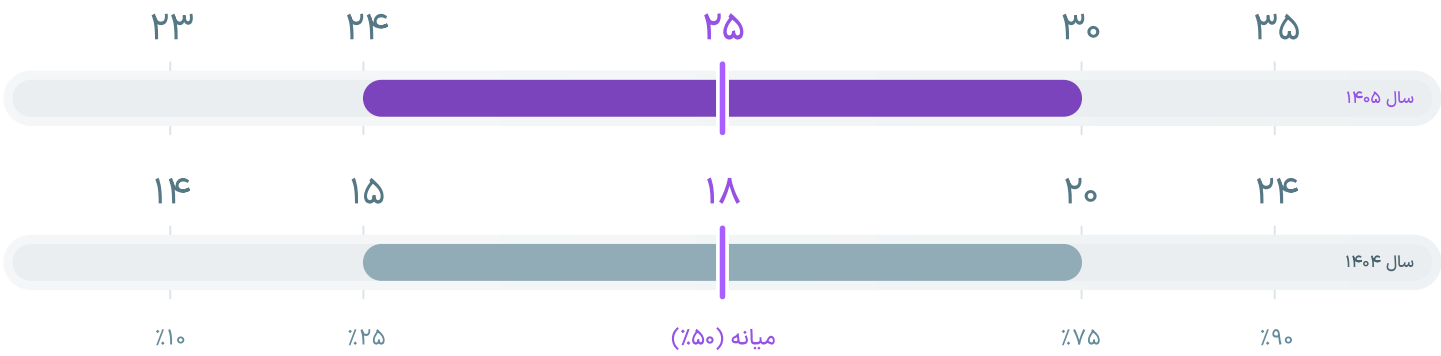

رشد حقوق دریافتی

+٪۳۸

درصد افزایش حقوق نسبت به سال گذشته

رضایت از درآمد

۲.۵ ★

میانگین رضایت از حقوق دریافتی از ۵

مشارکت کنندگان

۲۰۹ نفر

آقا ٪۰

خانم ٪۱۰۰

حقوق‌های اعلام شده به صورت خالص دریافتی اند و کسورات و مزایا نیز در آن‌ها لحاظ شده‌اند.

اگر عدد حقوق شما روی X درصد قرار بگیرد یعنی از X درصد افراد حقوق بیشتری دریافت می‌کنید.

برای استفاده از ماشین حساب حقوق و دستمزد یا تبدیل حقوق خالص و ناخالص به یکدیگر، می‌توانید از این لینک استفاده کنید.

مدرس موسیقی

مشارکت کنندگان: ۱۴۲ نفر

مشاهده حقوق دریافتی با انتخاب محدوده و ارشدیت

تهران	شهرهای بزرگ	سایر شهرها
کارشناس	کارشناس	کارشناس

مدرس موسیقی

تهران | کارشناس | فهرست

توزیع حقوق دریافتی (میلیون تومان)

ضریب اطمینان بالا

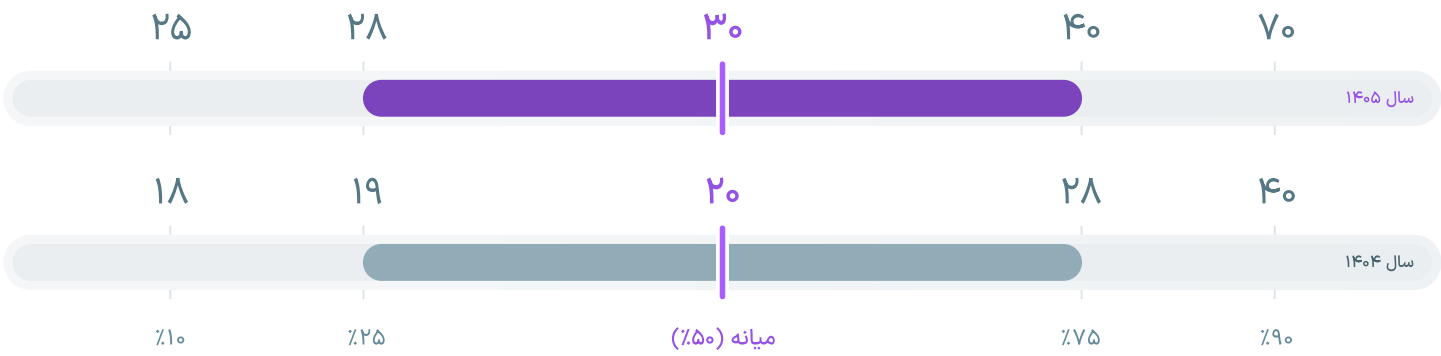

درصد افرادی که پایین‌تر از این مبلغ حقوق می‌گیرند.

رشد حقوق دریافتی

+٪۴۹

درصد افزایش حقوق نسبت به سال گذشته

رضایت از درآمد

۲.۳

میانگین رضایت از حقوق دریافتی از ۵

مشارکت کنندگان

۸۵ نفر

آقا ٪۶۲

خانم ٪۳۸

حقوق‌های اعلام شده به صورت خالص دریافتی اند و کسورات و مزایا نیز در آن‌ها لحاظ شده‌اند.
اگر عدد حقوق شما روی X درصد قرار بگیرد یعنی از X درصد افراد حقوق بیشتری دریافت می‌کنید.

برای استفاده از ماشین حساب حقوق و دستمزد یا تبدیل حقوق خالص و ناخالص به یکدیگر، می‌توانید از این لینک استفاده کنید.

مدرس موسیقی

توزیع حقوق دریافتی (میلیون تومان)

ضریب اطمینان بالا

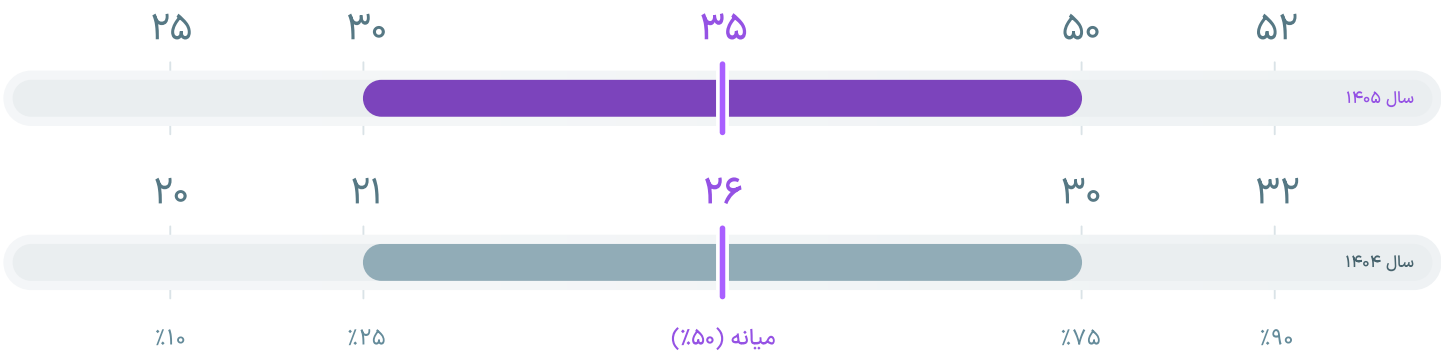

رشد حقوق دریافتی

+٪۳۴

درصد افزایش حقوق نسبت به سال گذشته

رضایت از درآمد

۲.۶ ★

میانگین رضایت از حقوق دریافتی از ۵

مشارکت کنندگان

۳۲ نفر

آقا ٪۷۱

خانم ٪۲۹

حقوق‌های اعلام شده به صورت خالص دریافتی اند و کسورات و مزایا نیز در آن‌ها لحاظ شده‌اند.
اگر عدد حقوق شما روی X درصد قرار بگیرد یعنی از X درصد افراد حقوق بیشتری دریافت می‌کنید.

برای استفاده از ماشین حساب حقوق و دستمزد یا تبدیل حقوق خالص و ناخالص به یکدیگر، می‌توانید از این لینک استفاده کنید.

مدرس موسیقی

توزیع حقوق دریافتی (میلیون تومان)

ضریب اطمینان بالا

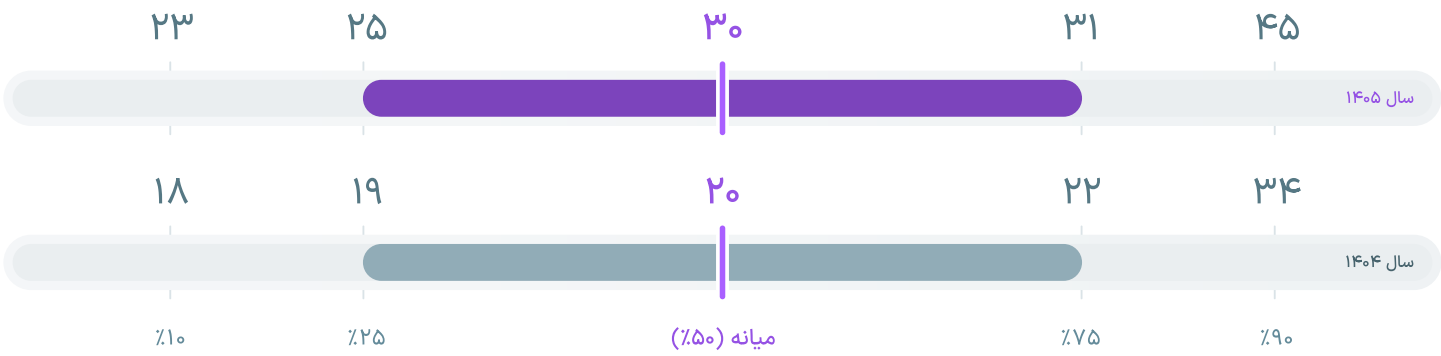

رشد حقوق دریافتی

+٪۴۹

درصد افزایش حقوق نسبت به سال گذشته

رضایت از درآمد

۲.۲

میانگین رضایت از حقوق دریافتی از ۵

مشارکت کنندگان

۲۵ نفر

آقا ٪۱۰۰

خانم ٪۰

حقوق‌های اعلام شده به صورت خالص دریافتی اند و کسورات و مزایا نیز در آن‌ها لحاظ شده‌اند.
اگر عدد حقوق شما روی X درصد قرار بگیرد یعنی از X درصد افراد حقوق بیشتری دریافت می‌کنید.

برای استفاده از ماشین حساب حقوق و دستمزد یا تبدیل حقوق خالص و ناخالص به یکدیگر، می‌توانید از این لینک استفاده کنید.

پیک و راننده

مشارکت کنندگان: **۲۴۸ نفر**

فرصت‌های شغلی: راننده لیفتراک | راننده پایه دو | راننده جرثقیل | راننده نیسان و وانت

راننده لیفتراک

مشارکت کنندگان: ۱۷۶ نفر

مشاهده حقوق دریافتی با انتخاب محدوده

تهران

شهرهای بزرگ

سایر شهرها

راننده لیفتراک

تهران

فهرست

توزیع حقوق دریافتی (میلیون تومان)

ضریب اطمینان بالا

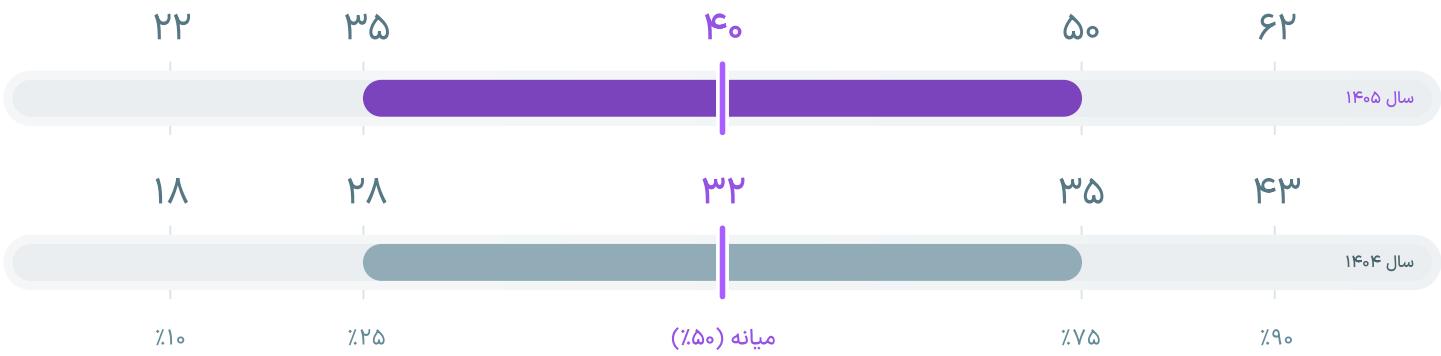

رشد حقوق دریافتی

+٪۲۴

درصد افزایش حقوق نسبت به سال گذشته

رضایت از درآمد

۲.۲

میانگین رضایت از حقوق دریافتی از ۵

مشارکت کنندگان

۱۶ نفر

آقا ٪۱۰۰

خانم ٪۰

حقوق‌های اعلام شده به صورت خالص دریافتی اند و کسورات و مزایا نیز در آن‌ها لحاظ شده‌اند.
اگر عدد حقوق شما روی X درصد قرار بگیرد یعنی از X درصد افراد حقوق بیشتری دریافت می‌کنید.

برای استفاده از ماشین حساب حقوق و دستمزد یا تبدیل حقوق خالص و ناخالص به یکدیگر، می‌توانید از این لینک استفاده کنید.

راننده لیفتراک

شهرهای بزرگ

فهرست

توزیع حقوق دریافتی (میلیون تومان)

ضریب اطمینان بالا

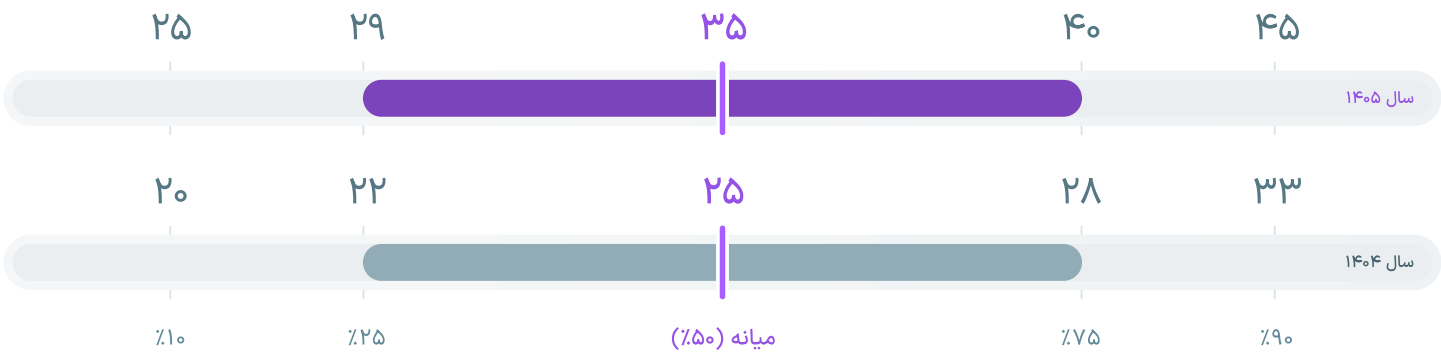

رشد حقوق دریافتی

+٪۳۹

درصد افزایش حقوق نسبت به سال گذشته

رضایت از درآمد

۲.۴

میانگین رضایت از حقوق دریافتی از ۵

مشارکت کنندگان

۵۵ نفر

آقا ٪۱۰۰

خانم ٪۰

حقوق‌های اعلام شده به صورت خالص دریافتی اند و کسورات و مزایا نیز در آن‌ها لحاظ شده‌اند.

اگر عدد حقوق شما روی X درصد قرار بگیرد یعنی از X درصد افراد حقوق بیشتری دریافت می‌کنید.

برای استفاده از ماشین حساب حقوق و دستمزد یا تبدیل حقوق خالص و ناخالص به یکدیگر، می‌توانید از این لینک استفاده کنید.

راننده لیفتراک

توزیع حقوق دریافتی (میلیون تومان)

ضریب اطمینان بالا

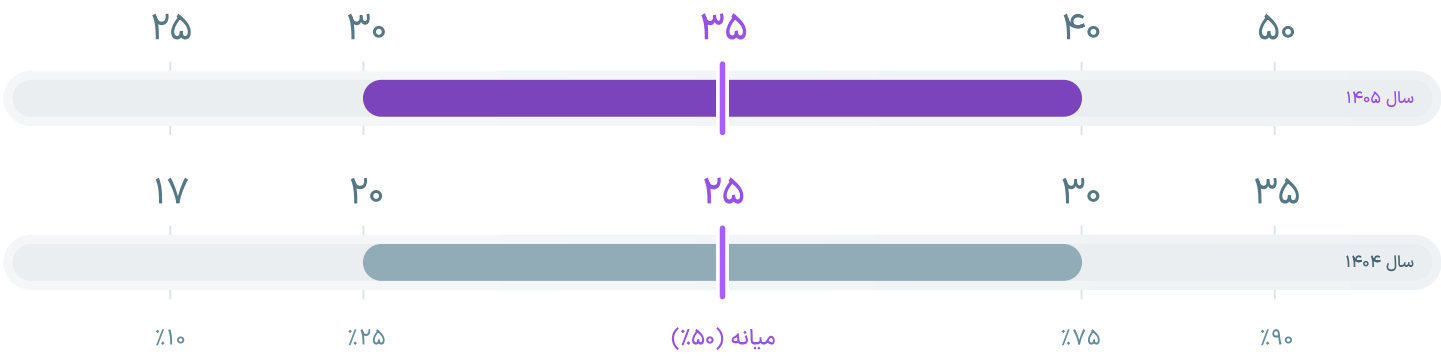

رشد حقوق دریافتی

+٪۳۹

درصد افزایش حقوق نسبت به سال گذشته

رضایت از درآمد

۲.۹

میانگین رضایت از حقوق دریافتی از ۵

مشارکت کنندگان

۱۰۵ نفر

آقا ٪۱۰۰

خانم ٪۰

حقوق‌های اعلام شده به صورت خالص دریافتی اند و کسورات و مزایا نیز در آن‌ها لحاظ شده‌اند.
اگر عدد حقوق شما روی X درصد قرار بگیرد یعنی از X درصد افراد حقوق بیشتری دریافت می‌کنید.

برای استفاده از ماشین حساب حقوق و دستمزد یا تبدیل حقوق خالص و ناخالص به یکدیگر، می‌توانید از این لینک استفاده کنید.

راننده پایه دو

مشارکت کنندگان: ۴۷ نفر

مشاهده حقوق دریافتی با انتخاب محدوده و ارشدیت

سراسر کشور

راننده جرثقیل

راننده پایه دو

توزیع حقوق دریافتی (میلیون تومان)

ضریب اطمینان متوسط

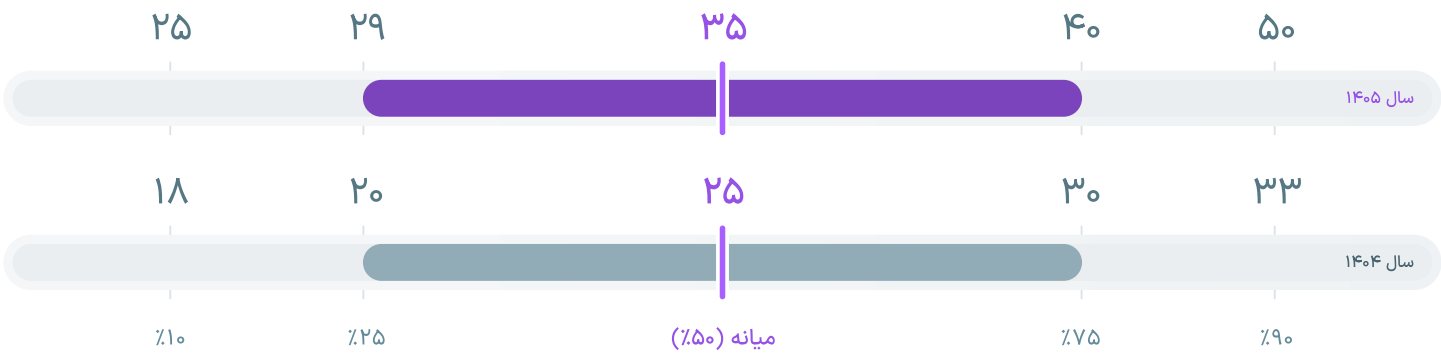

رشد حقوق دریافتی

+٪۳۹

درصد افزایش حقوق نسبت به سال گذشته

رضایت از درآمد

۲.۶

میانگین رضایت از حقوق دریافتی از ۵

مشارکت کنندگان

۴۷ نفر

آقا	خانم
٪۱۰۰	٪۰

حقوق‌های اعلام شده به صورت خالص دریافتی اند و کسورات و مزایا نیز در آن‌ها لحاظ شده‌اند.
اگر عدد حقوق شما روی X درصد قرار بگیرد یعنی از X درصد افراد حقوق بیشتری دریافت می‌کنید.

برای استفاده از ماشین حساب حقوق و دستمزد یا تبدیل حقوق خالص و ناخالص به یکدیگر، می‌توانید از این لینک استفاده کنید.

راننده جرثقیل

مشارکت کنندگان: ۱۳ نفر

مشاهده حقوق دریافتی با انتخاب محدوده و ارشدیت

سراسر کشور

راننده جرثقیل

راننده جرثقیل

توزیع حقوق دریافتی (میلیون تومان)

ضریب اطمینان متوسط

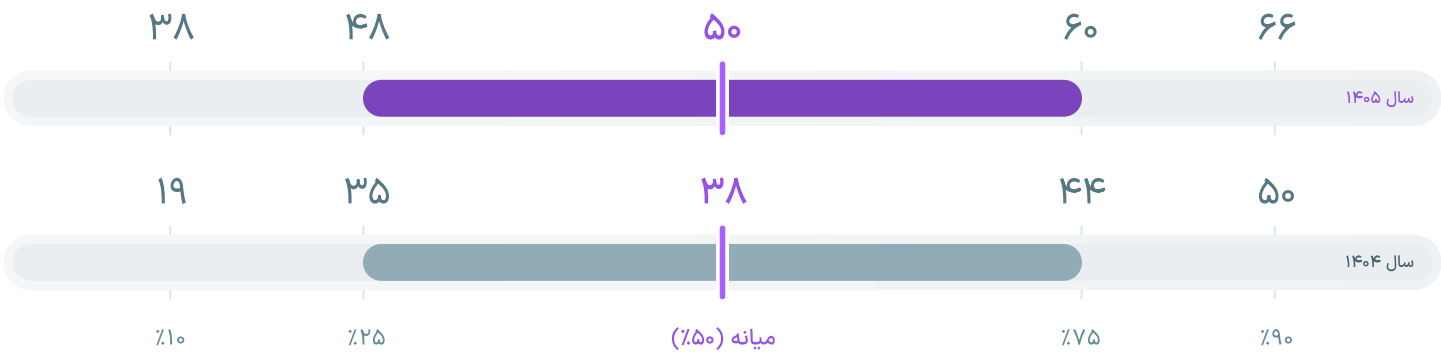

رشد حقوق دریافتی

+٪۳۲

درصد افزایش حقوق نسبت به سال گذشته

رضایت از درآمد

۲.۴

میانگین رضایت از حقوق دریافتی از ۵

مشارکت کنندگان

۱۳ نفر

آقا ٪۱۰۰

خانم ٪۰

حقوق‌های اعلام شده به صورت خالص دریافتی اند و کسورات و مزایا نیز در آن‌ها لحاظ شده‌اند.
اگر عدد حقوق شما روی X درصد قرار بگیرد یعنی از X درصد افراد حقوق بیشتری دریافت می‌کنید.

برای استفاده از ماشین حساب حقوق و دستمزد یا تبدیل حقوق خالص و ناخالص به یکدیگر، می‌توانید از این لینک استفاده کنید.

راننده نیسان و وانت

مشارکت کنندگان: ۱۲ نفر

مشاهده حقوق دریافتی با انتخاب محدوده و ارشدیت

سراسر کشور

راننده نیسان

راننده نیسان و وانت

سراسر کشور

فهرست

توزیع حقوق دریافتی (میلیون تومان)

ضریب اطمینان متوسط

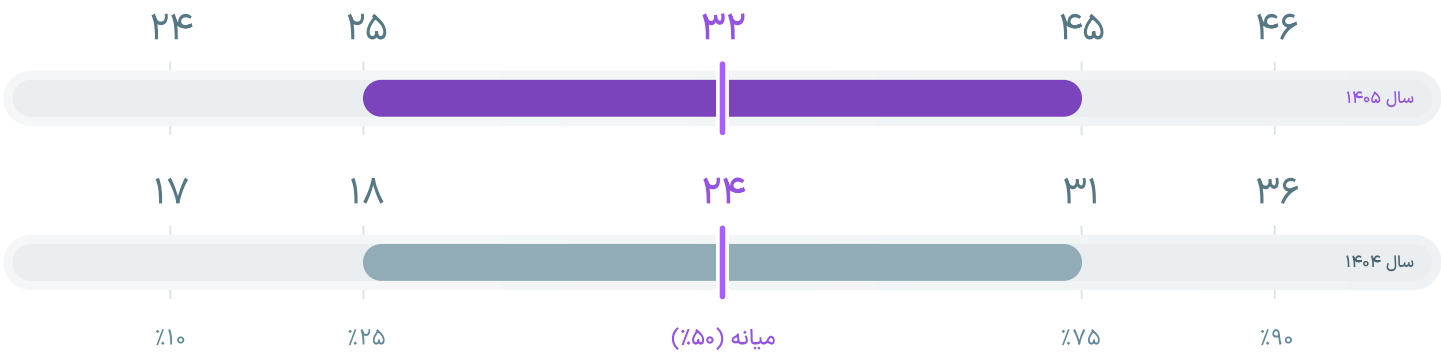

رشد حقوق دریافتی

+٪۳۴

درصد افزایش حقوق نسبت به سال گذشته

رضایت از درآمد

۲.۸

میانگین رضایت از حقوق دریافتی از ۵

مشارکت کنندگان

۱۲ نفر

آقا	خانم
٪۱۰۰	٪۰

حقوق‌های اعلام شده به صورت خالص دریافتی اند و کسورات و مزایا نیز در آن‌ها لحاظ شده‌اند.
اگر عدد حقوق شما روی X درصد قرار بگیرد یعنی از X درصد افراد حقوق بیشتری دریافت می‌کنید.

برای استفاده از ماشین حساب حقوق و دستمزد یا تبدیل حقوق خالص و ناخالص به یکدیگر، می‌توانید از این لینک استفاده کنید.

تعمیرکار

مشارکت کنندگان: ۱۹۸ نفر

فرصت‌های شغلی: تعمیرکار آسانسور | تعمیرکار موبایل

تعمیرکار آسانسور

مشارکت کنندگان: ۱۱۷ نفر

مشاهده حقوق دریافتی با انتخاب محدوده و ارشدیت

سراسر کشور

تعمیرکار آسانسور

تعمیرکار آسانسور

سراسر کشور | فهرست

توزیع حقوق دریافتی (میلیون تومان)

ضریب اطمینان بالا

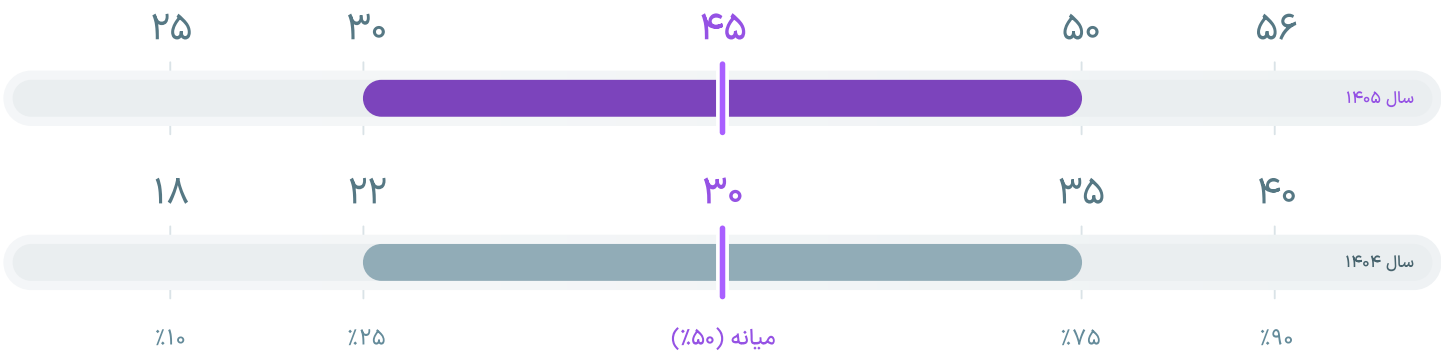

رشد حقوق دریافتی

+٪۴۹

درصد افزایش حقوق نسبت به سال گذشته

رضایت از درآمد

۲.۰ ★

میانگین رضایت از حقوق دریافتی از ۵

مشارکت کنندگان

۱۱۷ نفر

آقا ٪۱۰۰

خانم ٪۰

حقوق‌های اعلام شده به صورت خالص دریافتی اند و کسورات و مزایا نیز در آن‌ها لحاظ شده‌اند.
اگر عدد حقوق شما روی X درصد قرار بگیرد یعنی از X درصد افراد حقوق بیشتری دریافت می‌کنید.

برای استفاده از ماشین حساب حقوق و دستمزد یا تبدیل حقوق خالص و ناخالص به یکدیگر، می‌توانید از این لینک استفاده کنید.

تعمیرکار موبایل

مشارکت کنندگان: ۸۱ نفر

مشاهده حقوق دریافتی با انتخاب محدوده و ارشدیت

سراسر کشور

تعمیرکار موبایل

تعمیرکار موبایل

سراسر کشور | فهرست

توزیع حقوق دریافتی (میلیون تومان)

ضریب اطمینان بالا

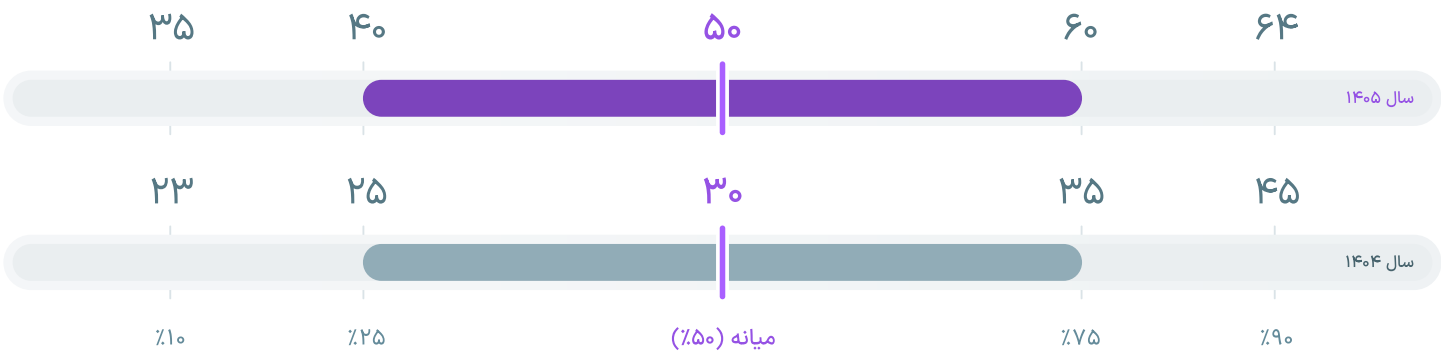

رشد حقوق دریافتی

+٪۶۶

درصد افزایش حقوق نسبت به سال گذشته

رضایت از درآمد

۲.۹

میانگین رضایت از حقوق دریافتی از ۵

مشارکت کنندگان

۸۱ نفر

آقا ٪۱۰۰

خانم ٪۰

حقوق‌های اعلام شده به صورت خالص دریافتی اند و کسورات و مزایا نیز در آن‌ها لحاظ شده‌اند.
اگر عدد حقوق شما روی X درصد قرار بگیرد یعنی از X درصد افراد حقوق بیشتری دریافت می‌کنید.

برای استفاده از ماشین حساب حقوق و دستمزد یا تبدیل حقوق خالص و ناخالص به یکدیگر، می‌توانید از این لینک استفاده کنید.

تحلیل، تحقیق و پژوهش

مشارکت کنندگان: ۵۲ نفر

فرصت‌های شغلی: تحلیلگر داده

تحلیلگر داده

مشارکت کنندگان: ۵۲ نفر

مشاهده حقوق دریافتی با انتخاب محدوده و ارشدیت

سراسر کشور

کارشناس

تحلیلگر داده

توزیع حقوق دریافتی (میلیون تومان)

ضریب اطمینان بالا

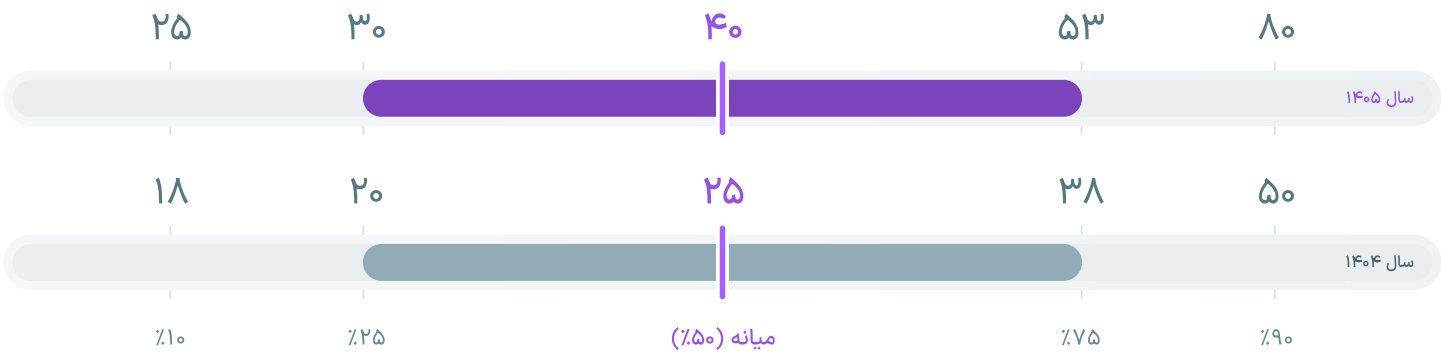

درصد افرادی که پایین‌تر از این مبلغ حقوق می‌گیرند.

رشد حقوق دریافتی

+٪۵۹

درصد افزایش حقوق نسبت به سال گذشته

رضایت از درآمد

۲.۶

میانگین رضایت از حقوق دریافتی از ۵

مشارکت کنندگان

۵۲ نفر

آقا ٪۶۶

خانم ٪۳۴

حقوق‌های اعلام شده به صورت خالص دریافتی اند و کسورات و مزایا نیز در آن‌ها لحاظ شده‌اند.
اگر عدد حقوق شما روی X درصد قرار بگیرد یعنی از X درصد افراد حقوق بیشتری دریافت می‌کنید.

برای استفاده از ماشین حساب حقوق و دستمزد یا تبدیل حقوق خالص و ناخالص به یکدیگر، می‌توانید از این لینک استفاده کنید.

مدیر محصول

مشارکت کنندگان: **۲۶ نفر**

فرصت‌های شغلی: کارشناس محصول

کارشناس محصول

مشارکت کنندگان: ۲۶ نفر

مشاهده حقوق دریافتی با انتخاب محدوده و ارشدیت

تهران	شهرهای بزرگ	سایر شهرها
کارشناس	کارشناس	کارشناس

کارشناس محصول

توزیع حقوق دریافتی (میلیون تومان)

ضریب اطمینان بالا

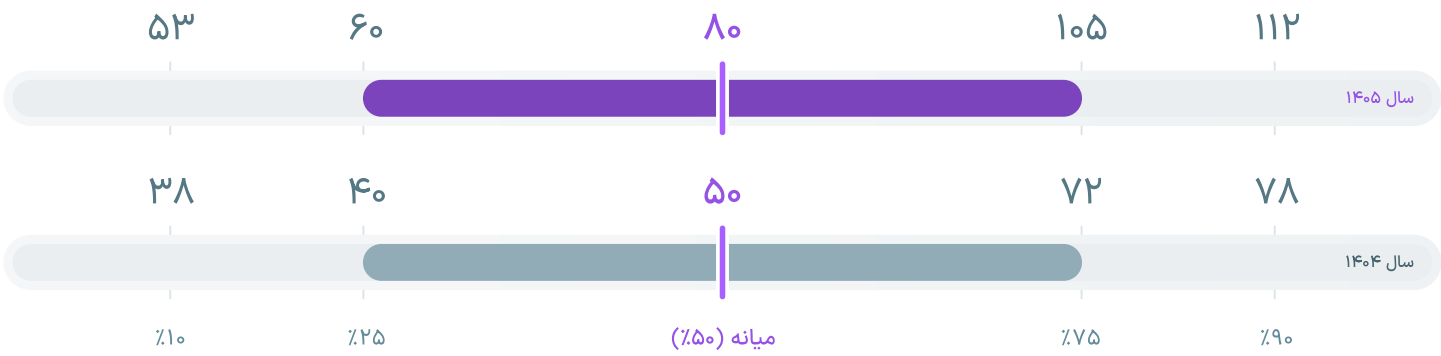

رشد حقوق دریافتی

+٪۵۹

درصد افزایش حقوق نسبت به سال گذشته

رضایت از درآمد

۳.۰

میانگین رضایت از حقوق دریافتی از ۵

مشارکت کنندگان

۱۱ نفر

آقا ٪۸۹

خانم ٪۱۱

حقوق‌های اعلام شده به صورت خالص دریافتی اند و کسورات و مزایا نیز در آن‌ها لحاظ شده‌اند.
اگر عدد حقوق شما روی X درصد قرار بگیرد یعنی از X درصد افراد حقوق بیشتری دریافت می‌کنید.

برای استفاده از ماشین حساب حقوق و دستمزد یا تبدیل حقوق خالص و ناخالص به یکدیگر، می‌توانید از این لینک استفاده کنید.

کارشناس محصول

توزیع حقوق دریافتی (میلیون تومان)

ضریب اطمینان متوسط

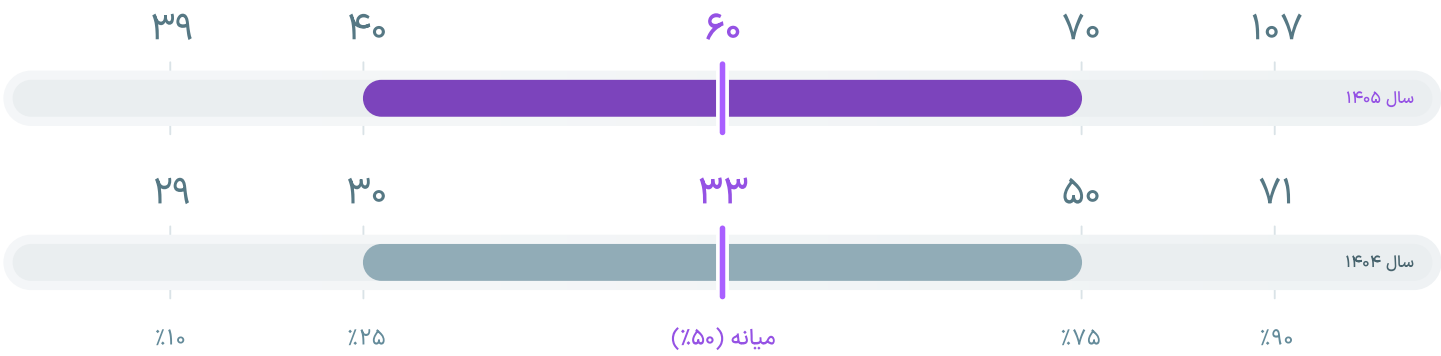

رشد حقوق دریافتی

+٪۸۱

درصد افزایش حقوق نسبت به سال گذشته

رضایت از درآمد

۲.۸

میانگین رضایت از حقوق دریافتی از ۵

مشارکت کنندگان

۱۰ نفر

آقا ٪۷۸

خانم ٪۲۲

حقوق‌های اعلام شده به صورت خالص دریافتی اند و کسورات و مزایا نیز در آن‌ها لحاظ شده‌اند.
اگر عدد حقوق شما روی X درصد قرار بگیرد یعنی از X درصد افراد حقوق بیشتری دریافت می‌کنید.

برای استفاده از ماشین حساب حقوق و دستمزد یا تبدیل حقوق خالص و ناخالص به یکدیگر، می‌توانید از این لینک استفاده کنید.

کارشناس محصول

توزیع حقوق دریافتی (میلیون تومان)

ضریب اطمینان متوسط

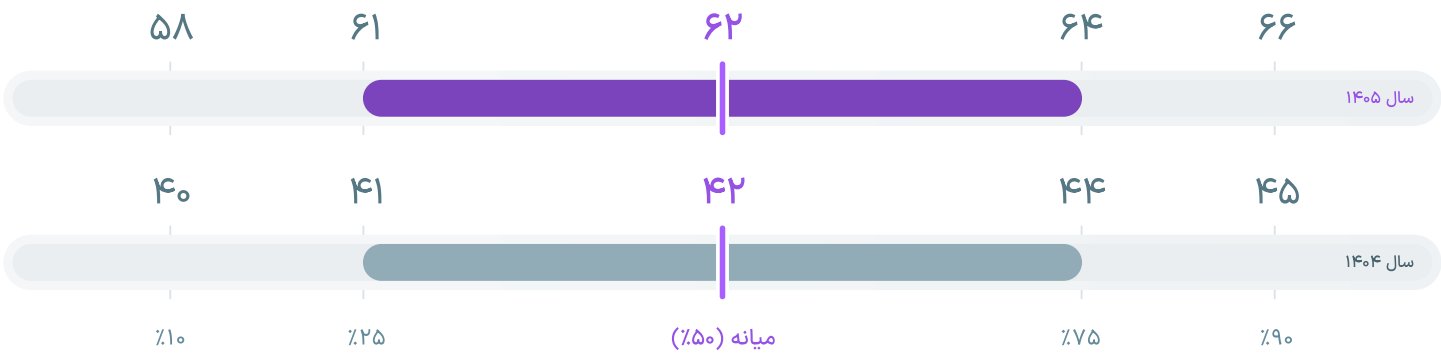

رشد حقوق دریافتی

+٪۴۶

درصد افزایش حقوق نسبت به سال گذشته

رضایت از درآمد

۳.۰

میانگین رضایت از حقوق دریافتی از ۵

مشارکت کنندگان

۵ نفر

آقا ٪۶۰

خانم ٪۴۰

حقوق‌های اعلام شده به صورت خالص دریافتی اند و کسورات و مزایا نیز در آن‌ها لحاظ شده‌اند.
اگر عدد حقوق شما روی X درصد قرار بگیرد یعنی از X درصد افراد حقوق بیشتری دریافت می‌کنید.

برای استفاده از ماشین حساب حقوق و دستمزد یا تبدیل حقوق خالص و ناخالص به یکدیگر، می‌توانید از این لینک استفاده کنید.

www.e-estekhdam.com

@e_estekhdam_official/

@e-estekhdam

@e_estekhdam

ca@e-estekhdam.com

تهیه شده توسط گروه‌های
تحلیل داده و تولید محتوای

ای-اســـــتخدام
e-estekhdam